

INFORME

Exportaciones vitivinícolas de Castilla-La Mancha

agosto 2023



Realizado por el Observatorio
Español del Mercado del Vino

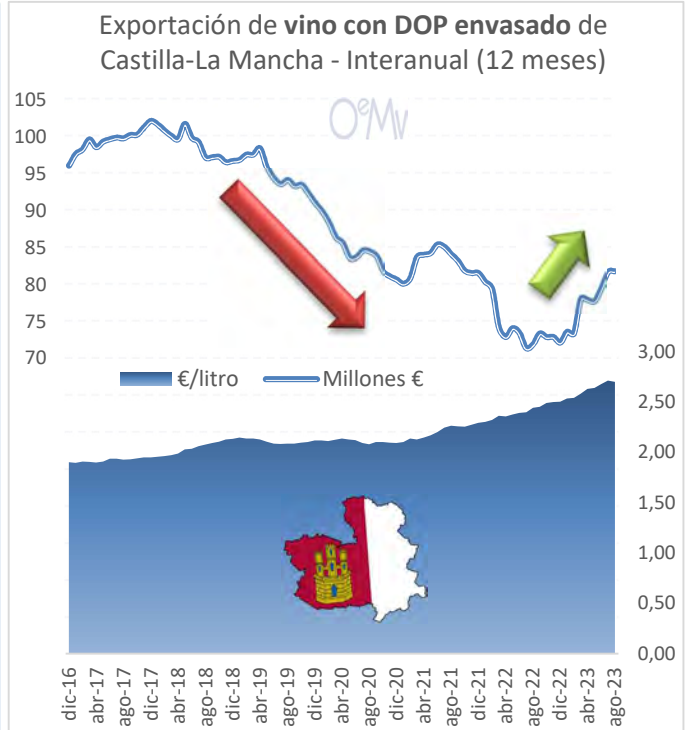
OCTUBRE 2023

El vino con Denominación de Origen Protegida se recupera y gana cuota entre las las exportaciones de Castilla-La Mancha

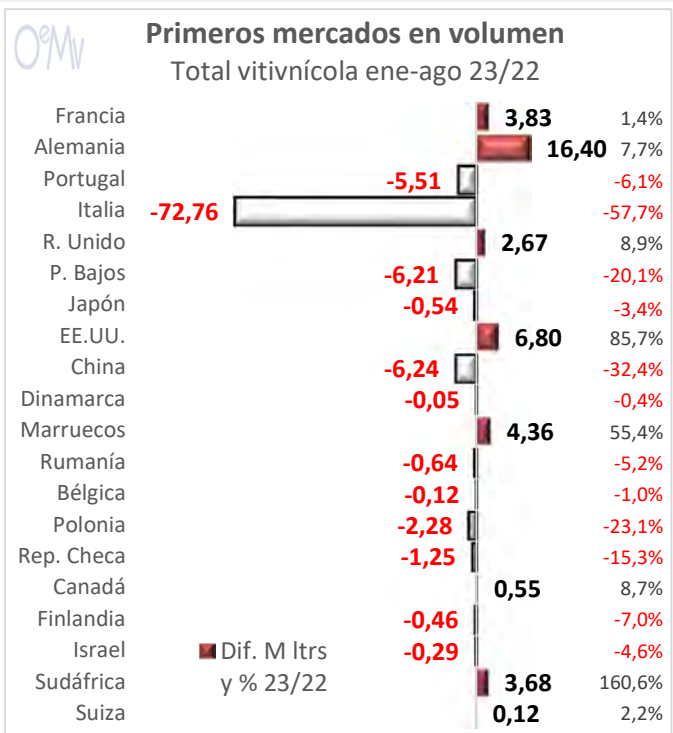
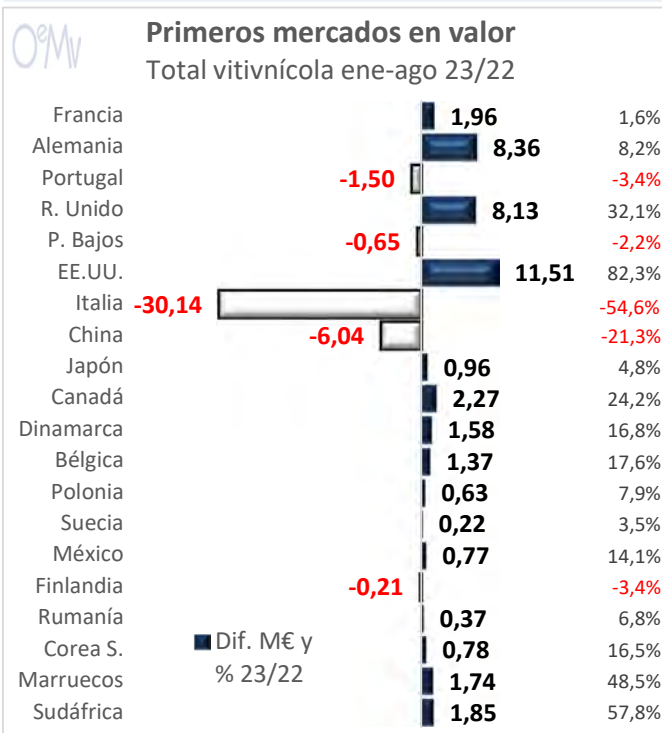
El vino con DOP envasado gana cuota en el comercio exterior de Castilla-La Mancha, al crecer entre enero y agosto de 2023 un 8,1% en volumen y un 21% en valor, hasta los 19,7 millones de litros y los 55,7 millones de euros. Además, subió de precio un 12%, hasta los 2,83 €/l. Gran subida de las ventas a Reino Unido, Alemania, EE.UU. o Canadá.

La evolución interanual (periodo de 12 meses) muestra una recuperación del valor del vino con DOP en este 2023 – por precios más elevados –, rompiendo con la tendencia negativa de los últimos años, como muestra el gráfico de la derecha.

Las exportaciones de vino de Castilla-La Mancha cayeron en agosto un 13,7% en volumen y un 7,6% en valor, aunque el DOP envasado sí creció.



Las exportaciones de vino de Castilla-La Mancha crecieron un 3,3% en valor entre enero y agosto, hasta rozar los 465 millones de euros, pese a caer un 3,3% en volumen, hasta los 726 millones de litros. El gran crecimiento de EE.UU. y Reino Unido y la buena marcha de Alemania y otros mercados menos relevantes marcaron el crecimiento global en valor. En el lado negativo encontramos a Italia, donde las exportaciones se desplomaron pese a que ya cayeron bastante en 2022.



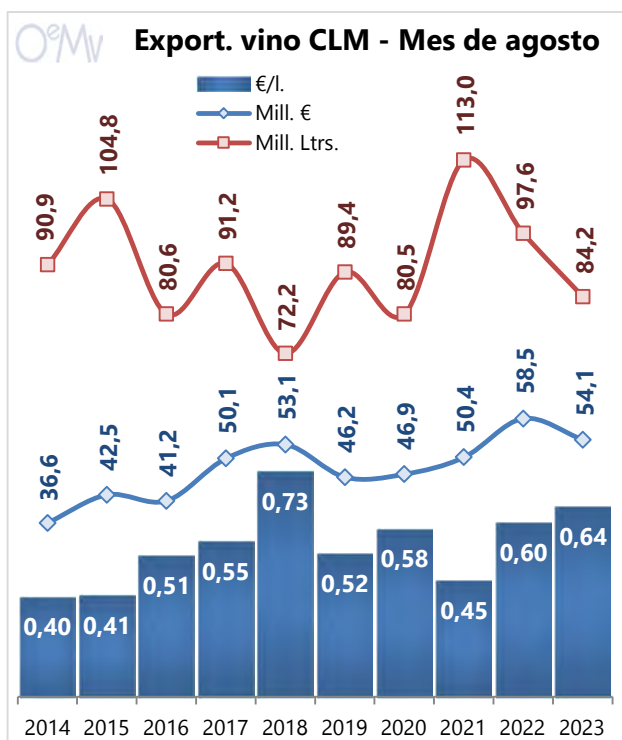
20 octubre 2023 | Según los últimos datos analizados por el [Observatorio Español del Mercado del Vino \(OeMv\)](#), las exportaciones de vino de Castilla-La Mancha cayeron en el mes de agosto de 2023, más en términos de volumen (-13,7%) que de valor (-7,6%) al subir el precio medio un 7,1% hasta los 64 céntimos por litro (+4 céntimos). Las ventas se situaron en los 84,2 millones de litros y en los 54,1 millones de euros. Ha sido el peor agosto en volumen de los últimos 3 años, pero el segundo mejor de la historia en valor, sólo por detrás de los 58,5 millones de euros obtenidos en agosto de 2022.

Las grandes categorías de vinos tranquilos cayeron de forma notable en volumen: un 19% el bag-in-box, un 12% el granel y un 9,8% el envasado. En valor, el descenso fue menor en las tres categorías: -9% en BiB, -7% en granel y -3,6% en envasado. La caída registrada en envasados estuvo marcada por los

vinos sin indicación, en un buen mes para las ventas de vinos tintos y rosados con DOP y varietales. Por otra parte, fuerte descenso de los espumosos y de los vinos de aguja, así como del mosto. En cambio, enorme aumento de vinos de licor, aromatizados y vinagres. Todos los principales mercados registraron pérdidas en volumen, especialmente acusadas en Portugal, Italia o Reino Unido. Alemania, Países Bajos, Dinamarca o China rompieron con la caída global en valor, al aumentar a muy buen ritmo su gasto. Destaca el exponencial aumento de las ventas de vino con DOP envasado a Alemania y a Reino Unido, las cuales crecieron a triple dígito en valor y volumen.

Con este comportamiento en el mes de agosto, las exportaciones de vino de Castilla-La Mancha cayeron un 3,1% en volumen durante los 8 primeros meses de 2023 (acumulado), hasta los **726 millones de litros** (-23,6 millones), pero crecieron un 3,3% en valor, hasta los **464,8 millones de euros** (+14,8 millones), al subir el precio un 6,6% hasta los **64 céntimos por litro** (+4 céntimos).

La tendencia para el **total de productos vitivinícolas** (vinos, mostos, vinagres y aromatizados) fue parecida a la seguida sólo para el vino, pero mucho más drástica, ya que el volumen total cayó un 9,1%, pero la facturación aumentó un 3,7%, al subir el precio medio un 14,1%. En cifras absolutas, las exportaciones del total de productos se situaron en los 8,94 millones de hectolitros (-0,89 millones) y en los 599,8 millones de euros (+21,6 millones).



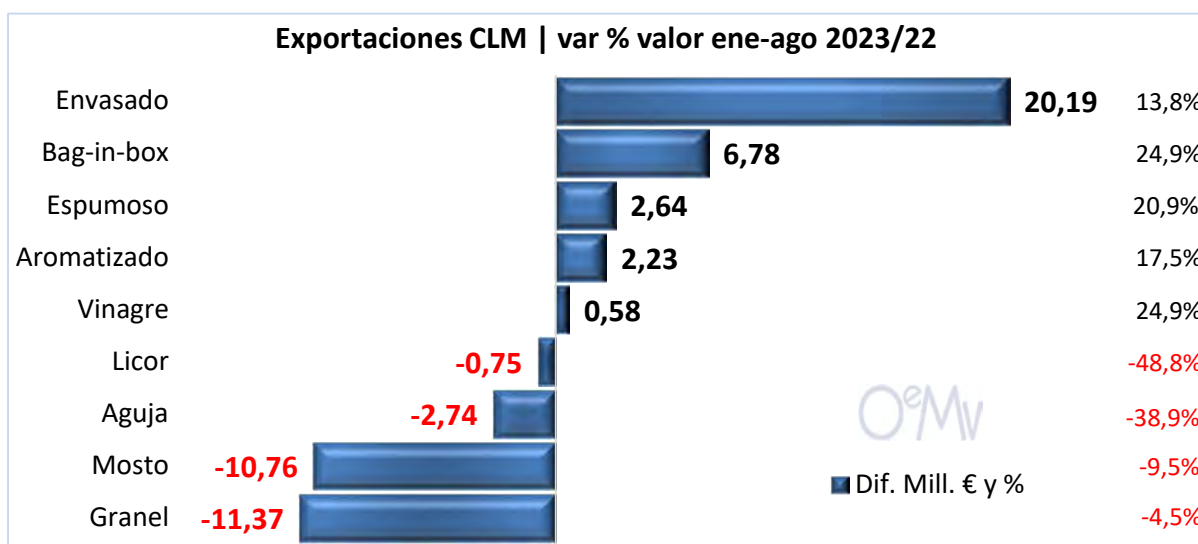
Por productos, y centrándonos en los datos del acumulado a agosto:

1. **Vino tranquilo envasado**: cobra bastante relevancia al crecer tanto en términos de volumen (+1,1%) como sobre todo de valor (+13,8%), hasta alcanzar los **105 millones de litros** (+1,1 millones) y los **166,7 millones de euros** (+20,2 millones). Su precio medio subió un 12,6%, pasando de 1,41 a **1,59 euros por litro**. Esta categoría gana cuota y ya representa el 14,5% del volumen y el 36% del valor total de vino exportado por Castilla-La Mancha en estos 8 meses.

Las cuatro subcategorías de vino tranquilo envasado crecieron en términos de valor, mucho más varietales (+23,8%) y vinos con DOP (+21%) que vinos con IGP (+3,2%) y sin indicación (+4,9%). En cifras absolutas, el **vino con DOP** es el envasado que más facturación genera, con 55,7 millones de euros, seguido del **vino sin indicación**, con 44,6 millones. El **varietal** rozó los 40 millones de euros, seguido de los 26,6

millones del **vino con IGP** o de la Tierra. En términos de volumen, es el vino sin indicación el envasado más exportado, con 37,8 millones de litros, aunque pierde cuota al ser el único que cayó (-12,8%) respecto al acumulado a agosto de 2022. Al igual que en valor, el varietal fue el envasado que más creció en volumen (+15%) y se consolida como segundo más comercializado, con 28,6 millones de litros, lejos de los 19,7 millones del DOP (+8,1%) y de los 18,8 millones del IGP (+8,5%). La cuota del vino con DOP envasado es mucho mayor en valor que en volumen al ser el producto vitivinícola de mayor precio exportado por Castilla-La Mancha, con 2,83 €/litro (+11,9%), sin haber demasiada diferencia entre tintos y rosados (2,86 €, +13%) y blancos (2,72 €, +7,4%). IGP y varietales rondaron los 1,40 €/l., subiendo hasta los 1,18 € el envasado sin indicación.

Los principales mercados para el vino tranquilo envasado de Castilla-La Mancha crecieron en valor y volumen, y subieron de precio. Ale-



mania gana cuota como primer destino, con 14,6 millones de litros (+6%) y 23,4 millones de euros (+21,8%). Estuvo a punto de ser superado por Reino Unido en valor, al crecer éste un 38% hasta los 22,7 millones de euros, distanciándose de los 16,5 millones de Países Bajos (+6,6%). China cayó casi un 40%, y pasa de la cuarta a la novena plaza. Francia (+40,6%) y Portugal (+18,3%) completan el top 5 en valor. Portugal es no obstante el segundo destino en volumen, con 13,2 millones de litros (+9,7%), a un precio medio muy inferior al resto de principales mercados. Francia (+38,3%) superó a Reino Unido (+3,6%) como tercer mercado, ambos por encima de los 11,5 millones de litros, seguidos de los 7,8 millones de Países Bajos (+4,3%). Reino Unido subió de precio casi 3 veces más que la media de la categoría (+33%), de ahí su mayor cuota en valor. El valor de venta de vino con DOP envasado a Reino Unido se duplicó (+106%) en estos 8 meses.

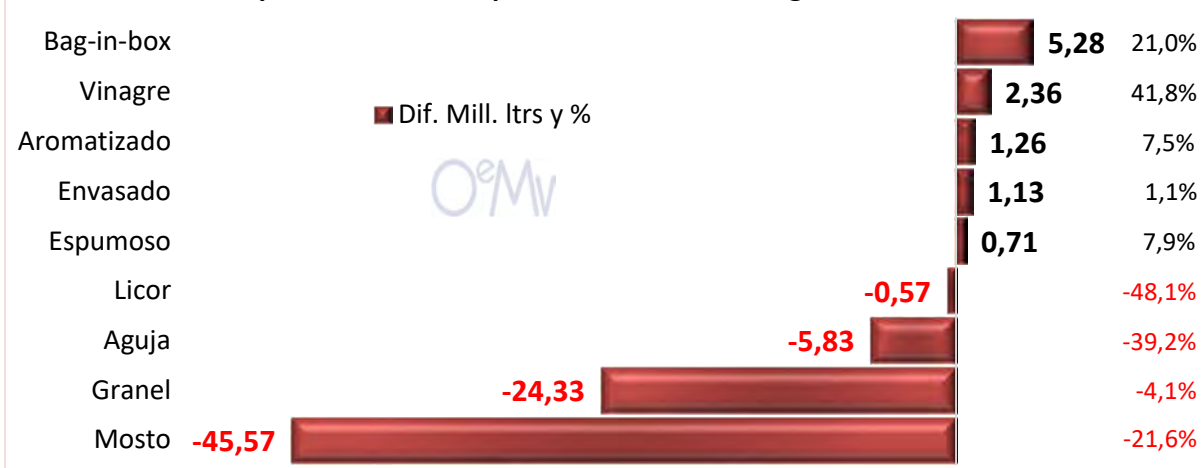
Granel y >10l.: pierde cuota como primer vino exportado por Castilla-La Mancha, al caer un 4,1% en volumen y un 4,5% en valor, hasta los **5,71 millones de hectolitros** (-0,24 millones) y los **243,7 millones de euros** (-11,4 millones), a un precio medio estable en los **43 €/hl**. El granel representó el 79% del volumen y el 52% del valor total de vino exportado hasta agosto por Castilla-La Mancha.

Por subcategorías, el **vino varietal** fue el único granel que creció en el acumulado a agosto y gana cuota como el segundo más exportado, con algo más de 2 millones de hectolitros (+3,4%) y 88,6 millones de euros (+4%), a un precio medio de 44 céntimos por litro (+0,6%). El **granel sin indicación** pierde cuota como el más comercializado, con 3,58 millones de hl (-7,8%) y 148,5 millones de euros (-8,8%), a un precio medio de 42 céntimos (-1,2%), siendo el vino más económico exportado por Castilla-La Mancha. Lejos de los dos anteriores, el granel con IGP cayó un 6,1% en volumen y un 3,4% en valor, hasta los 10 millones de litros y los 6,5 millones de euros, a un precio medio de 64 céntimos (+3%). Sin apenas peso en exportación, el granel con DOP cayó un 43%, hasta los 352.000 litros y los 197.000 euros, a un precio medio estable, con 56 céntimos (+0,6%).

Los 4 primeros mercados, productores, representaron alrededor del 87% del volumen y del 82% del valor total de vino a granel exportado por Castilla-La Mancha en el acumulado a agosto de 2023. Francia, primer destino, cayó un 2,4% en vo-



Exportaciones CLM | var % volumen ene-ago 2023/22



lumen y un 4,7% en valor, tras un mal mes de agosto. Las ventas al país galo se situaron en los 2,05 millones de hectolitros y en los 82,5 millones de euros. Alemania gana cuota como segundo mercado, con 1,96 millones de hl (+16,2%) y 75,5 millones de euros (+14,3%). Portugal rompe con la caída global y superó a Italia como tercer destino, con 53,5 millones de litros (+1,7%) y 24,8 millones de euros (+1,4%), por caídas de las ventas al país italiano de más del 50% en volumen y el 45% en valor, hasta los 41,3 millones de litros y los 16,9 millones de euros. Lejos de los 4 primeros, destaca el gran aumento de las ventas de granel a Reino Unido, o el desplome de China.

2. Bag-in-box: un negativo mes de agosto no impidió que las exportaciones de vino en BiB de Castilla-La Mancha crecieran a un ritmo excepcional en el acumulado a dicho mes, tanto en volumen (+21%) como en valor (+25%), hasta los **30,5 millones de litros** y los **34 millones de euros**. Su precio medio subió un

3,3%, hasta los **1,12 €/litro** (+4 céntimos). El exponencial crecimiento del varietal le sitúa como el bag-in-box más exportado, superando al BiB sin indicación. Muy buenos datos también para el BiB con IGP, con fuerte caída del DOP. Con crecimientos cercanos al 50% en volumen y al 60% en valor, Alemania se sitúa como primer mercado para el bag-in-box, seguido de Francia en valor y de Japón en volumen. El país nipón pasa de primer a tercer cliente en valor. Gran aumento de Países Bajos, cuarto destino.

3. Otros vinos: Castilla-La Mancha aumentó sus exportaciones de **vino espumoso** un 7,9% en volumen y un 20,9% en valor durante los 8 primeros meses de 2023, hasta los 9,6 millones de litros y los 15,3 millones de euros, a un precio medio de 1,59 €/litro (+12%), idéntico al del vino tranquilo envasado y subiendo de forma similar a éste. Un muy mal mes de agosto suavizó el crecimiento acumulado. Estados Unidos marcó sin duda el crecimiento global y se sitúa como pri-

mer mercado para el espumoso, al crecer a triple dígito tanto en volumen (+121%) como en valor (+155%), hasta los 1,63 millones de litros y los 3,9 millones de euros. Ha superado a Japón, que cae al segundo puesto, con 1,58 millones de litros (-17%) y 3,3 millones de euros (-5,8%). Ambos subieron de precio alrededor del 15%, siendo superior el de Estados Unidos (2,41 €/l.) que el de Japón (2,08 €), en ambos casos muy por encima de la media. Gran aumento de las ventas de vino espumoso a Francia, con desplome de Reino Unido. En el lado negativo, las exportaciones de **vino de aguja** disminuyeron un 39%, hasta los 9 millones de litros y los 4,3 millones de euros, mientras que las de **vino de licor** lo hicieron casi un 50%, hasta los 617.000 litros y los 789.000 euros, pese a un excelente mes de agosto.

4. Otros productos¹: Castilla-La Mancha redujo sus exportaciones de **mosto** un 21,6% en volumen y un 9,5% en valor en el acumulado a agosto de 2023, hasta los 1,65 millones de hectolitros y los 102,4 millones de euros, a un precio medio de 62 €/hl (+15,5%). Francia rompió con la caída global y se consolida como primer mercado, con expo-

¹ En las tablas y gráficos adjuntos al informe se incluyen los datos de exportaciones de todos los tipos de producto. En el caso del mosto, se ha convertido el mosto concentrado a litros equivalentes de mosto no concentrado y vino, por lo que ha aumentado el volumen total de mosto exportado por Castilla-La Mancha, con precios medios más acordes a la realidad.

nencial desarrollo de Estados Unidos. En cambio, desplome de Italia y Alemania. Gran aumento del **vino aromatizado** (vermut), cuyas exportaciones superaron en estos 8 meses los 18 millones de litros (+7,5%) y rozaron los 15 millones de euros (+17,5%), a un precio medio un 9,3% superior, hasta los 82 céntimos por litro. Por último, las ventas de **vinagre** crecieron un 41,8% en volumen y un 25% en valor, hasta los 8 millones de litros y los 2,9 millones de euros, a un precio inferior al de cualquier otro producto vitivinícola, tras bajar un 11,9% hasta los 36 céntimos por litro.

Por colores:

La tendencia de las exportaciones de vino tranquilo es muy similar por colores: los **tintos y rosados** cayeron un 1,7% en volumen, hasta los 309 millones de litros, pero crecieron un 4,2% en valor, hasta los 240,6 millones de euros, al subir de precio un 6% (de 73 a 78 céntimos por litro). Los **blancos** cayeron un 3,1% en volumen y crecieron un 3% en valor, hasta los 397,8 millones de litros y los 203,8 millones de euros, a un precio medio un 6,3% más elevado (de 48 a 51 céntimos por litro), pero muy por debajo de los tintos y rosados, de ahí que lideren las exportaciones en volumen, pero no en valor.

Por mercados, y para el total de productos vitivinícolas:

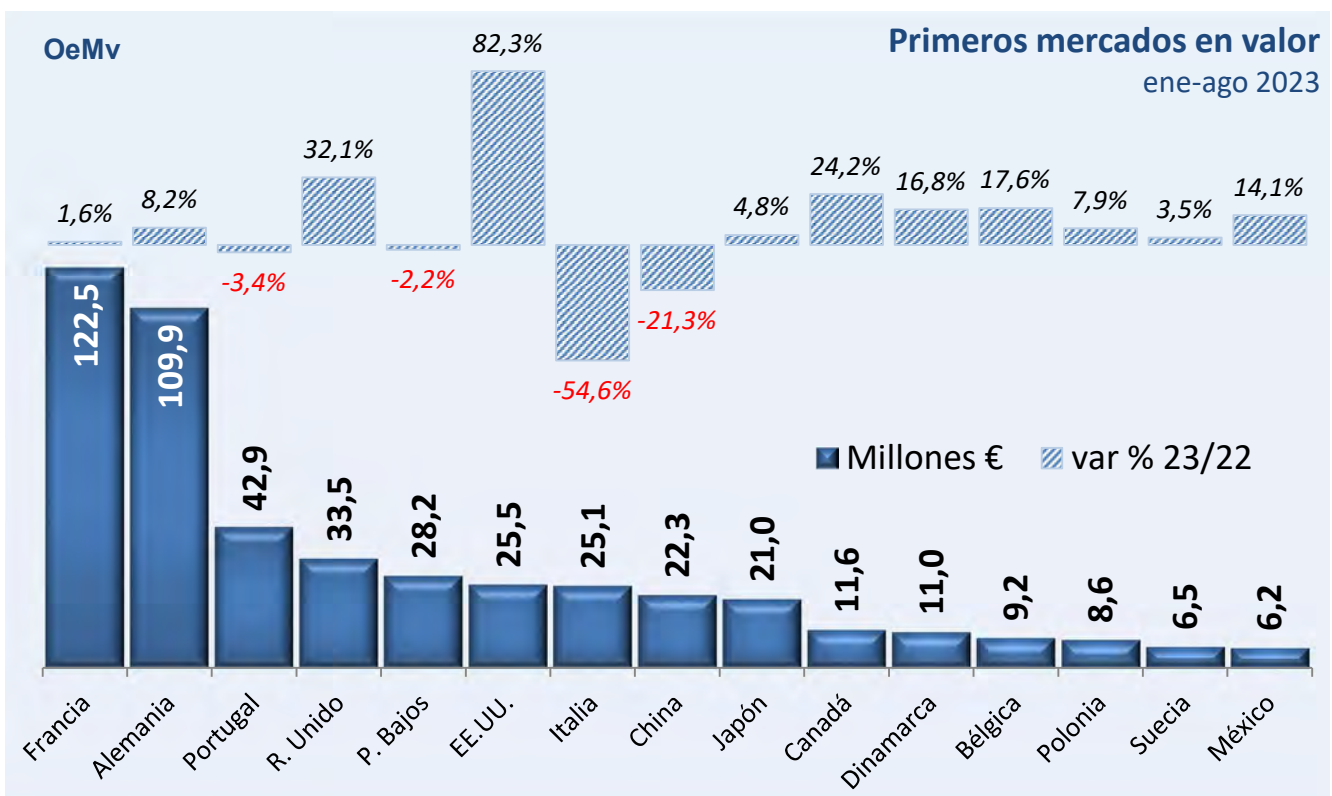
Castilla-La Mancha exportó algún producto vitivinícola a un total de **137 mercados mundiales** en el acumulado

a agosto de 2023; desde Francia, primero, hasta Líbano, último. Los precios medios más elevados los registraron Paraguay (7,68 €/litro), Trinidad y Tobago (7,53 €) y Nicaragua (7,07 €); los más bajos, Guinea Ecuatorial, Kuwait, Egipto y Senegal, los cuatro en 41 céntimos por litro.

Francia, principal mercado, creció en torno al 1,5%, hasta los 2,78 millones de hectolitros y los 122,5 millones de euros. **Alemania** cobra relevancia como segundo destino, al crecer alrededor del 8%, hasta los 2,29 millones de hl y los 110 millones de euros. Ambos mantienen precios medios invariables, con 44 céntimos/litro Francia y 48 céntimos Alemania. **Portugal** cayó más del 6% en volumen y del 3% en valor, aunque superó a Italia como tercer destino, con 85,4 millones de litros y 42,9 millones de euros, a un precio medio algo mayor (de 49 a 50 céntimos). **Italia** baja al

cuarto puesto en volumen, al caer cerca del 60% hasta los 53,3 millones de litros; sin embargo, desciende a la séptima posición en valor, con 25 millones de euros (-55%).

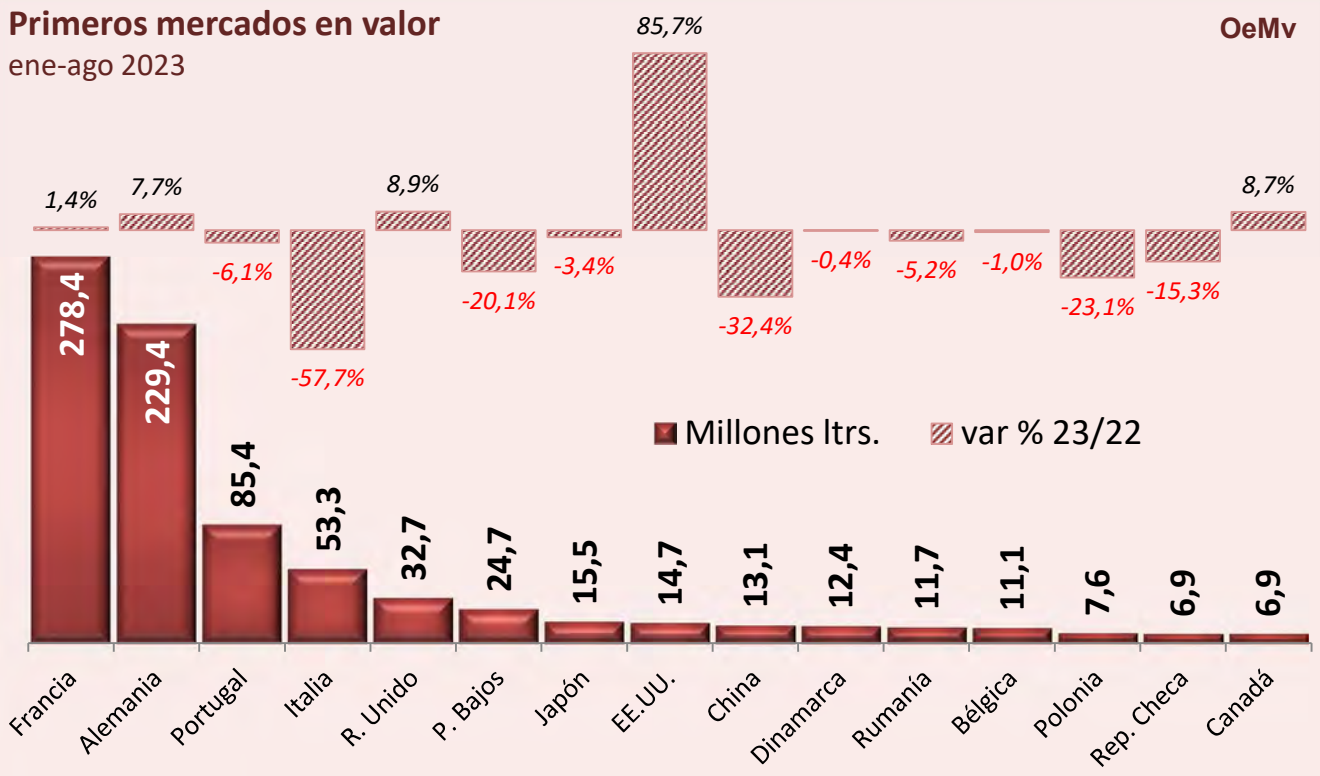
Reino Unido sube varias posiciones en el ranking de valor al crecer un 32% y se sitúa como cuarto mercado, con 33,5 millones de euros, seguido de los 28,2 millones de **Países Bajos** (-2,2%). **Estados Unidos** fue el principal protagonista del crecimiento global al aumentar el valor de sus compras por encima del 80%, situándose como sexto cliente con 25,5 millones de euros, por delante de Italia. **China** (-21,3%), **Japón** (+4,8%) y **Canadá** (+24,2%) completan los 10 primeros puestos en valor. En volumen, Reino Unido rompió con la caída global al crecer un 8,9% hasta los 32,7 millones de litros, superando a Países Bajos como quinto destino, al caer éste un 20% hasta los 24,7 millones. Estados Unidos



Primeros mercados en valor

ene-ago 2023

OeMv



escala numerosas posiciones y ya es el octavo mercado, con 14,7 millones de litros (+86%), seguido de China (-32,4%) y **Dinamarca** (-0,4%). Estados Unidos tiene mucha más cuota en valor al registrar un precio medio de 1,73 €/litro, el más elevado entre los 20 primeros mercados. Reino Unido y Países Bajos subieron de precio por encima del 20%, hasta los 1,02 y los 1,14 €/litro respectivamente, muy superior a los de los 4 primeros mercados en volumen, al estar éstos muy enfocados a los productos de menor valor añadido (granelles sin IC, mostos...).

Respecto a **otros mercados**, el valor de las exportaciones a países como Canadá, Dinamarca, Bélgica, México, Corea del Sur, Marruecos, Sudáfrica, Rusia o Israel creció a doble dígito en el acumulado a agosto de 2023, pese a que algunos de ellos cayeron en litros. En términos de volumen, destaca el excepcional crecimiento de Marruecos, Sudá-

frica, Corea del Sur, Kuwait, Lituania, Austria, Guinea Ecuatorial, Letonia o Georgia, entre otros. En cambio, Castilla-La Mancha redujo sus exportaciones a República Checa, Costa de Marfil, Camerún, Arabia Saudí, Colombia, Togo, Bielorrusia o Costa Rica.

Por provincias:

Ciudad Real se hace fuerte como primera provincia exportadora de vino de Castilla-La Mancha y ya representa el 53% del volumen y del 57% del valor total comercializado, con 381 millones de litros (+1,5%) y 266 millones de euros (+12,4%), siendo la única que aumentó su facturación, si bien Guadalajara también creció en volumen, aunque con muy poca cuota. Además, Ciudad Real fue la que más subió de precio (-10,7%). **Albacete** mantuvo muy estable su facturación, con 77,7 millones de euros (-0,3%), y superó a **Toledo** como segunda vendedora en valor, al caer

ésta un 7% hasta los 77,5 millones. Toledo sigue muy por delante en volumen, con 161,2 millones de litros (-8,4%), frente a los 121,4 millones de Albacete (-,3%). **Cuenca** cayó más del 15% y pierde cuota como cuarta proveedora, con algo menos de 62 millones de litros y de 43 millones de euros. Con cifras absolutas muy bajas, **Guadalajara** exportó 210.000 litros de vino (+124%), por valor de 647.000 euros (-14,5%).

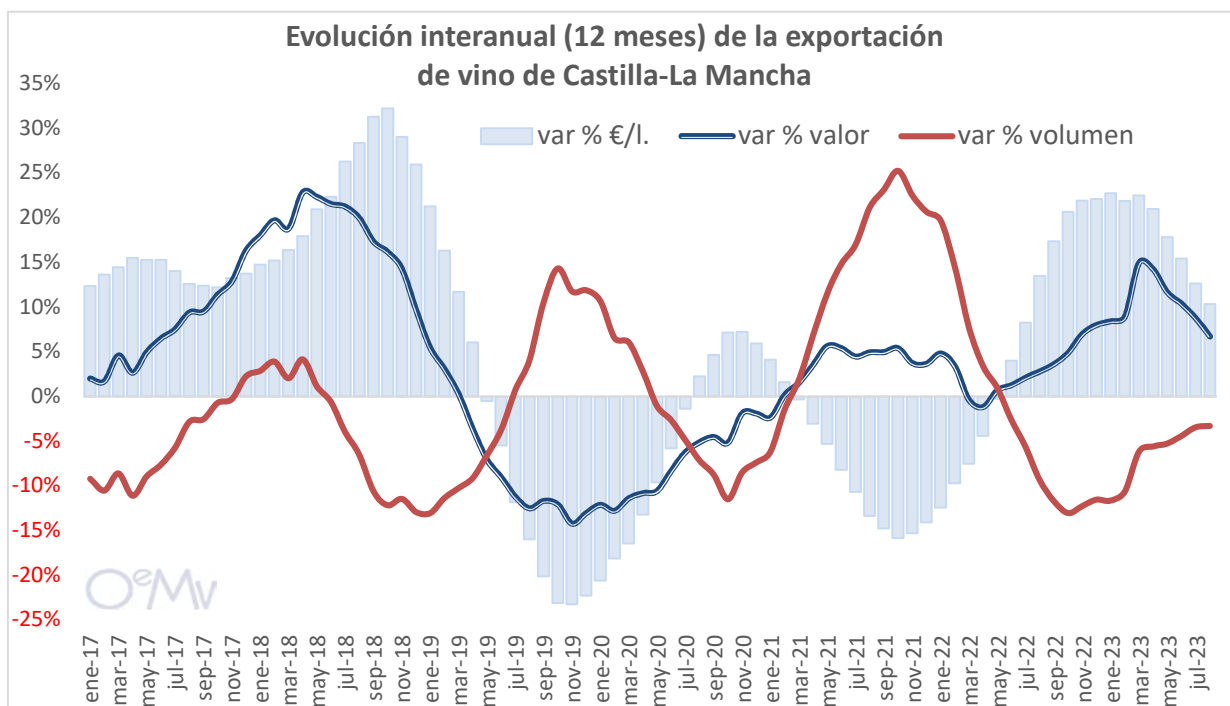
CLM – Resto España:

Castilla-La Mancha pierde algo de cuota entre las exportaciones españolas de vino en términos de volumen, pero cobra relevancia en valor. Exportó un 3,1% menos, hasta los 726 millones de litros, por un descenso del 2,3% para el conjunto de vino español restante, hasta los 620,4 millones. Sin embargo, Castilla-La Mancha facturó un 3% más, hasta rozar los 465 millones de euros, por una caída para el resto de España del 4,1%, hasta los 1.425,3 millones. El precio

medio de Castilla-La Mancha subió un 6,6% hasta los 64 céntimos por litro, mientras que el resto de vino español bajó un 1,8%, hasta los 2,30 €. Sigue siendo no obstante muy inferior al del resto de España, por la mayor cuota que los vinos más económicos tienen entre las exportaciones castellano-manchegas, lo que explica que la Comunidad represente el 54% del volumen total exportado por España entre enero y agosto, pero el 24,6% de la facturación.

EVOLUCIÓN INTERANUAL

Los datos interanuales, que abarcan en este caso los 12 meses comprendidos entre septiembre de 2022 y agosto de 2023, registran un total de exportación de vino desde Castilla-La Mancha de **10,88 millones de hectolitros** y de **695 millones de euros**. Estas cifras suponen un descenso del 3,3% en volumen (-37 millones de litros), pero un crecimiento del 6,7% en valor (+44 millones de euros), al subir el precio medio un 10,4%



(de 58 a **64 céntimos por litro**). Curiosamente, el precio medio de venta fue de 64 céntimos en el interanual, el acumulado y el mes de agosto.

Como muestra el gráfico de evolución interanual que acompañamos en la página anterior, la caída de las exportaciones de vino de Castilla-La Mancha es cada vez menor en volumen, aunque crece cada vez menos la facturación, en la medida en que el precio medio frena su subida coincidiendo con un nivel de inflación cada vez más bajo.

Por productos, vinos tranquilos en bag-in-box (+34,7%, +12,9 millones €) y envasados (+11,8%, +26,6 millones €)

marcaron en gran medida el crecimiento global de la facturación. El granel creció un leve 0,9% (+3,2 millones €). Sube también el valor del espumoso, así como del aromatizado y el vinagre. En cambio, caen mostos, vinos de licor y vinos de aguja. En volumen, el granel marcó en gran medida el descenso global al caer un 4,8% (-42,4 millones de litros), con estabilidad para el envasado (-0,7%, -1,2 millones) y excelente aumento del BiB (+29,6%, +10,5 millones). Como ocurre en valor, crece el volumen exportado de vino espumoso, aromatizado y vinagre, y cae el de mosto, vino de licor y vino de aguja. Subida generalizada de precios por categorías.

En definitiva, Castilla-La Mancha redujo sus exportaciones de vino en el mes de agosto de 2023, más en volumen que en valor (el de 2022 fue el mejor agosto hasta la fecha en facturación), al subir el precio medio. El granel marcó en gran medida este descenso, en un buen mes para el vino con DOP envasado.

En el conjunto de los 8 primeros meses de 2023, las exportaciones de vino de Castilla-La Mancha aumentaron un 3,3% en términos de valor, hasta rozar los 465 millones de euros, gracias a un precio medio un 6,6% superior, hasta los 64 céntimos por litro. En una coyuntura actual complicada a nivel internacional (tensiones políticas, invasión militar de Rusia a Ucrania, conflicto en Oriente Próximo, inflación, encarecimiento de energía y combustibles, subida de costes...), el volumen exportado cayó un leve 3,1% hasta los 726 millones de litros, siguiendo la tónica del comercio internacional de vino², el cual ya comienza a caer también en términos de valor.

En estos 8 meses, vinos tranquilos envasados y en bag-in-box marcaron en gran medida el crecimiento global de la facturación, con evolución especialmente buena para los vinos con DOP envasados, y para los varietales envasados y en BiB. En cambio, el granel pierde cuota como primer vino exportado por Castilla-La Mancha, categoría en la que la buena marcha de los varietales no logró compensar la pérdida sufrida en vinos sin indicación. Fuerte descenso del mosto, con subida de las ventas de vinos espumosos y aromatizados.

² Ver informe OEMV “Principales exportadores mundiales de vino – Junio 2023”.

Castilla-La Mancha exportó algún producto vitivinícola a un total de 137 mercados mundiales entre enero y agosto de 2023. Francia creció ligeramente y repite como primer destino, seguido de Alemania, que gana bastante cuota. El enorme aumento del valor de venta a Estados Unidos y a Reino Unido, dos mercados muy enfocados a los vinos de mayor precio, protagonizó el crecimiento global en este aspecto. La cara más negativa la encontramos de nuevo en Italia, donde las ventas se desplomaron respecto a un 2022 en el que ya cayeron de forma notable.

Se adjuntan datos y gráficos

Observatorio Español del Mercado del Vino

www.oemv.es - Tel. 91 799 26 66 - info@oemv.es



El vino sólo se disfruta con moderación

1. Gráficos de evolución

1.1. Gráfico anual de valor, volumen y precios medios	1
1.2. Gráfico de exportación interanual en valor y volumen	2
1.3. Gráfico de tasa de variación interanual	3
1.4. Gráfico de exportación mensual en valor - últimos 3 años	4
1.5. Gráfico de exportación mensual en volumen - últimos 3 años	5

2. Comparativo evolución mes + acumulado + interanual

2.1. En valor	6
2.1.1. Gráfico de evolución / tendencia	7
2.1.2. Gráfico valor por productos	7
2.1.3. Variación en valor: absoluto y %	7
2.2. En volumen	8
2.2.1. Gráfico de evolución / tendencia	9
2.2.2. Gráfico volumen por productos	9
2.2.3. Variación en volumen: absoluto y %	9
2.3. Precios medios	10
2.3.1. Gráfico de evolución / tendencia	11
2.3.2. Gráfico volumen por productos	11
2.3.3. Variación en volumen: absoluto y %	11

3. Exportaciones años por productos (valor, volumen y precios medios)

3.1. Gráficos de evolución anual	12
	15

4. Tabla y gráficos de exportaciones por color

17

5. Exportación vitivinícola por países destino (valor, volumen y precios medios)

5.1. Exportación por países de destino: acumulado en el año	18
5.2. Gráfico evolución por país de destino: acumulado en el año	18
5.3. Exportación por países destino: años e interanual	19
5.4. Gráfico de exportación por países de destino: interanual en valor y volumen	20
5.5. Exportación vitivinícola a todos los mercados - acumulado	21

6. Exportaciones años por provincias (solo vino, sin mosto, vinagre ni aromatizado)

6.1. Gráficos de reparto de exportaciones por provincias	25
	25

7. Gráfico de evolución comparada: Castilla-La Mancha - resto de España

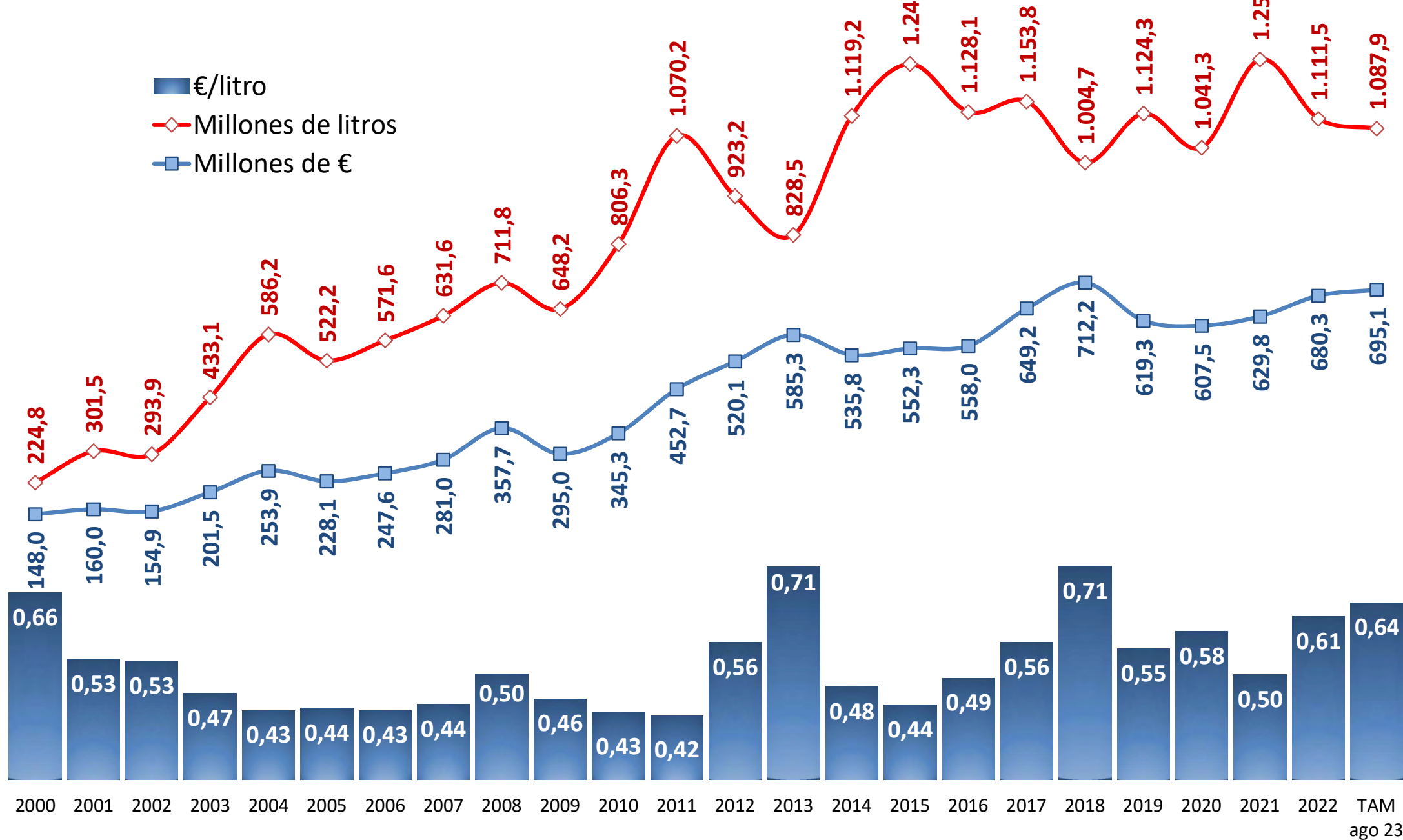
7.1. Gráficos comparativos en valor y volumen	26
	26

ANEXO: detalle de exportación por tipo de producto y país de destino

Alemania	27
Canadá	33
China	39
Dinamarca	45
Estados Unidos	51
Francia	57
Holanda	63
Italia	69
Japón	75
Portugal	81
Reino Unido	87
Rusia	93

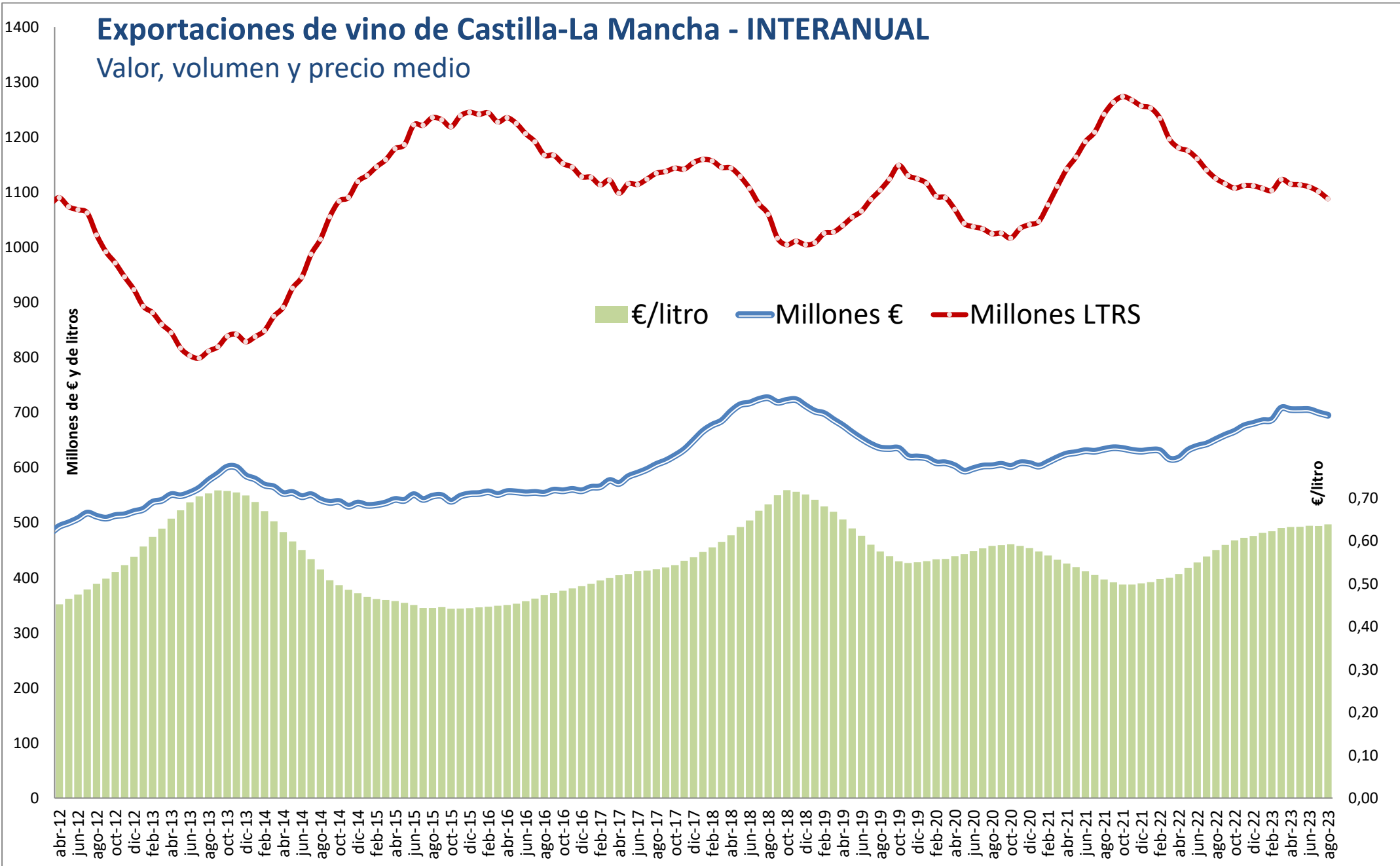
Exportaciones de vino de Castilla-La Mancha

Evolución anual de valor, volumen y precio medio

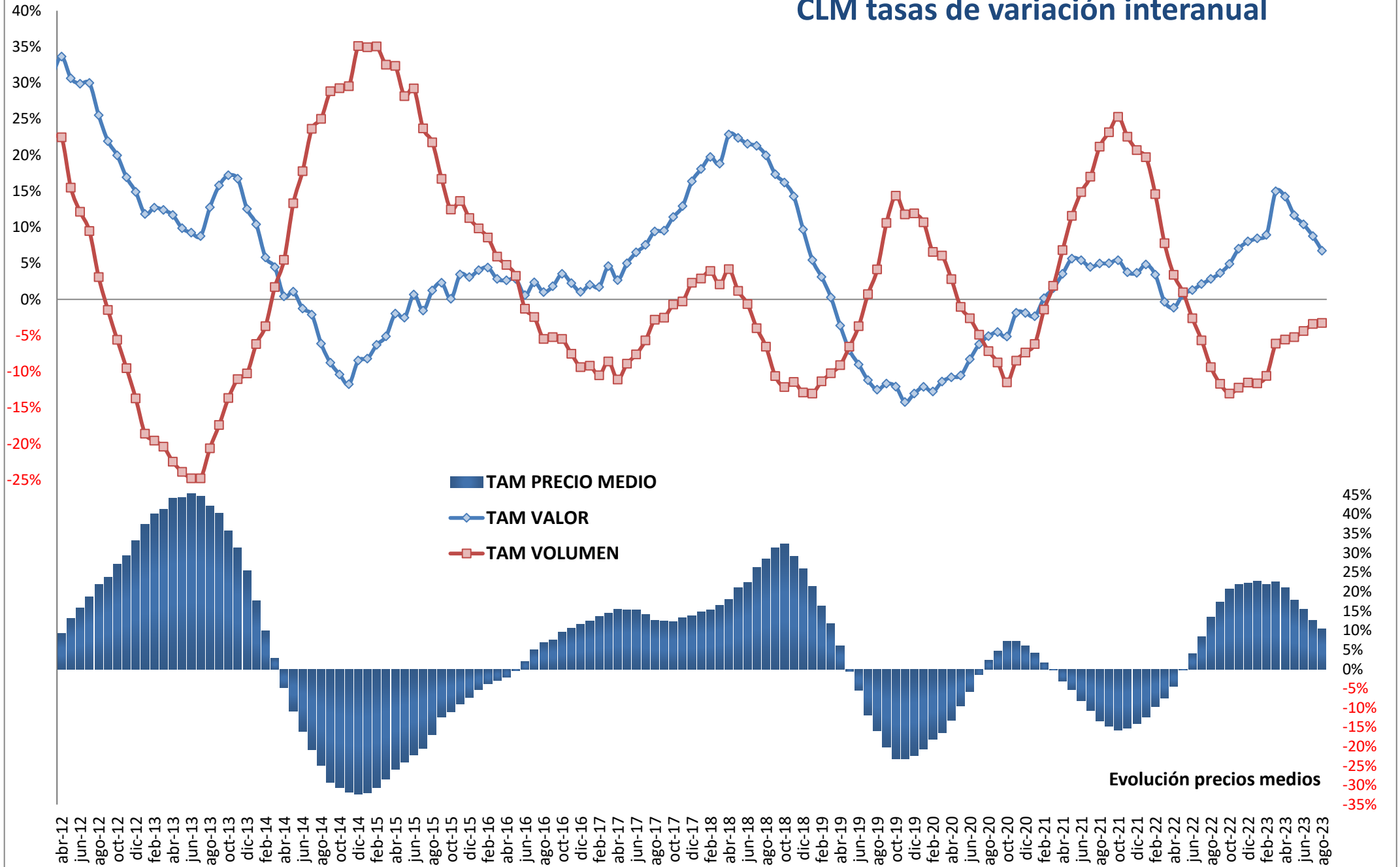


Exportaciones de vino de Castilla-La Mancha - INTERANUAL

Valor, volumen y precio medio



CLM tasas de variación interanual

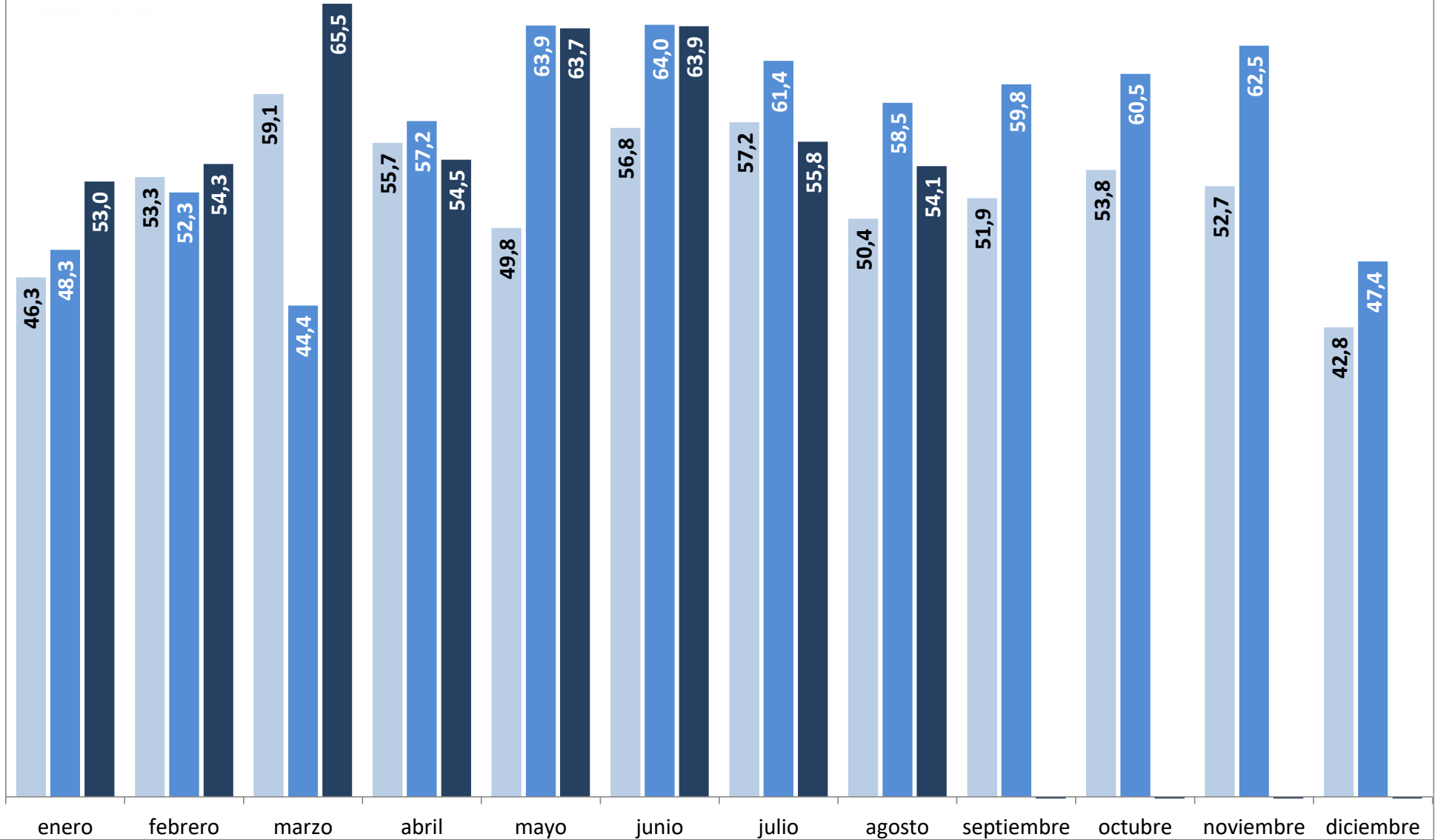


Millones de euros

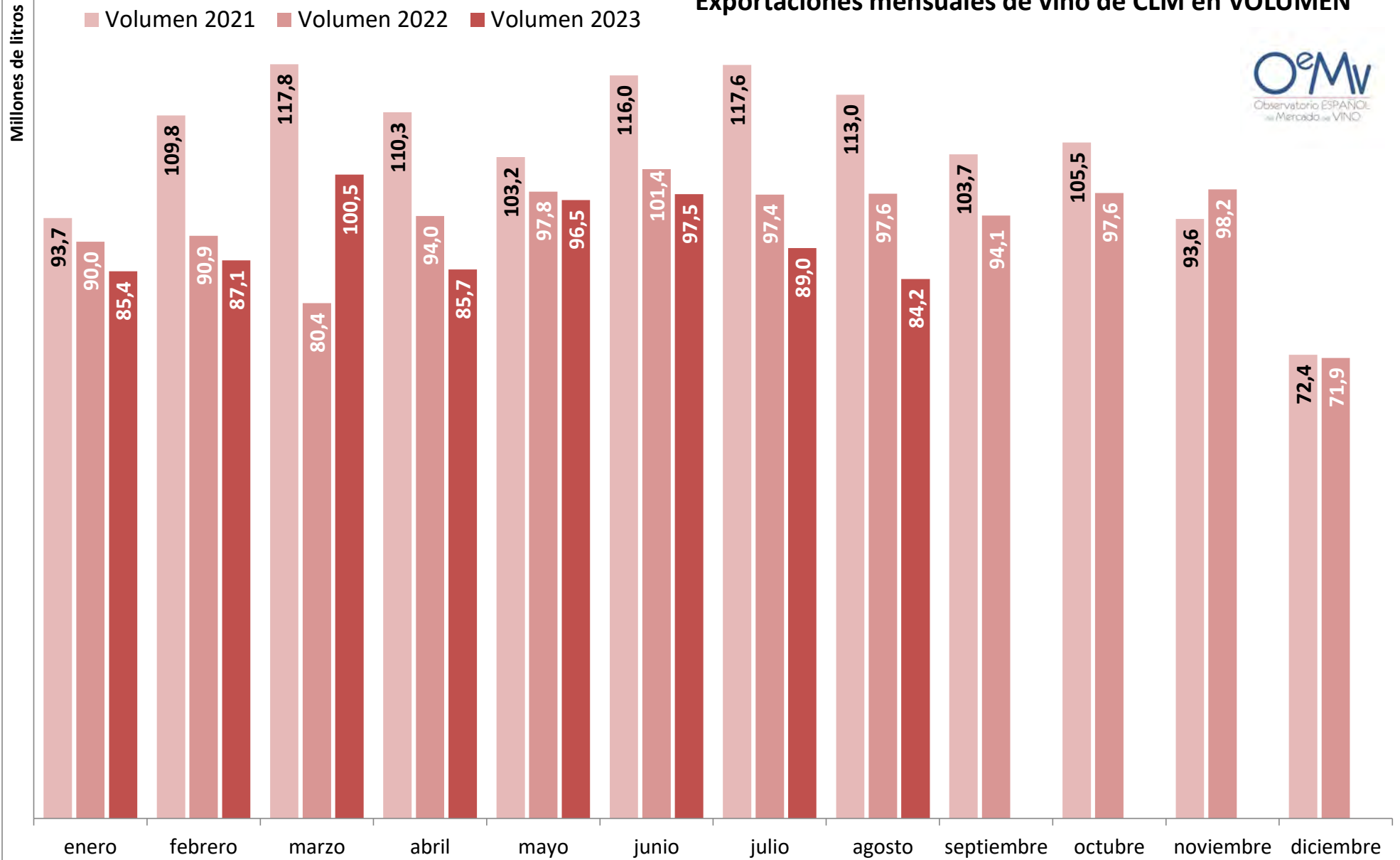


Exportaciones mensuales de vino de CLM en VALOR

■ Valor 2021 ■ Valor 2022 ■ Valor 2023



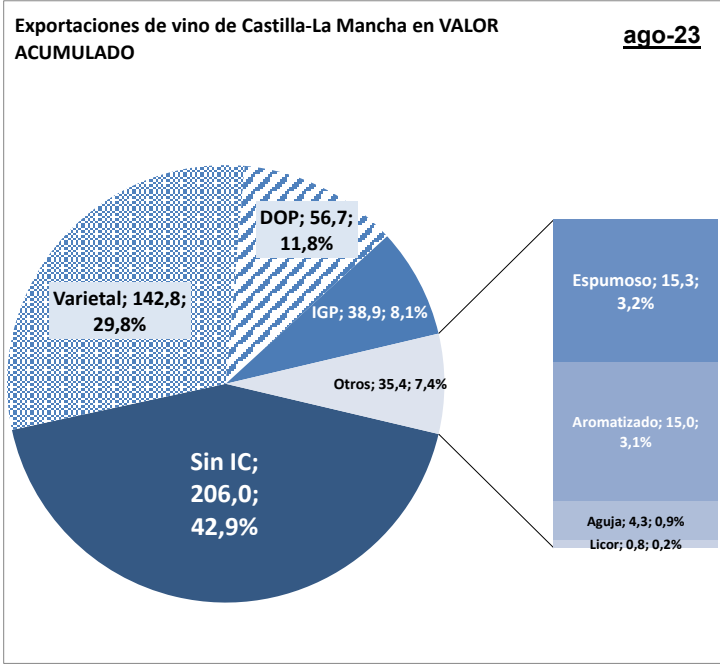
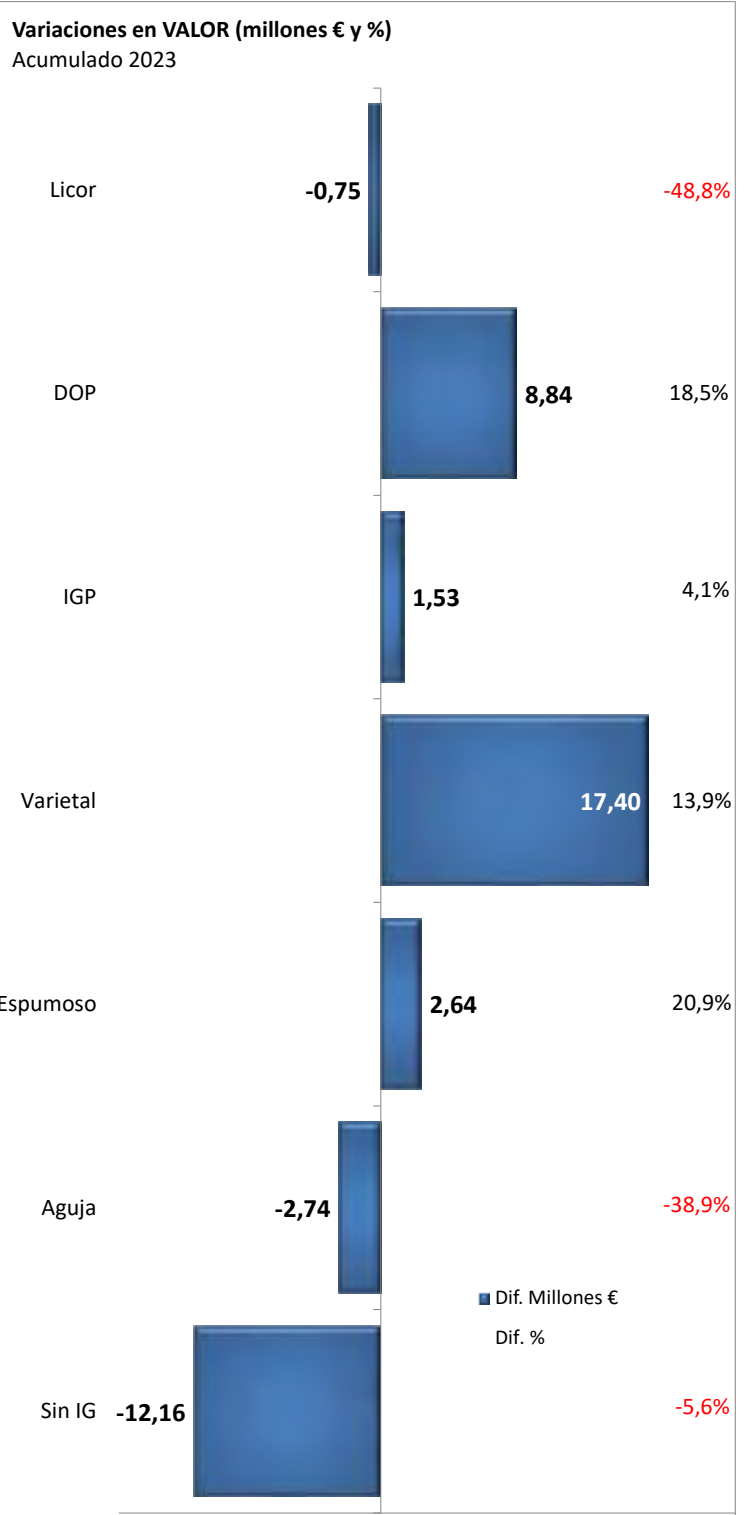
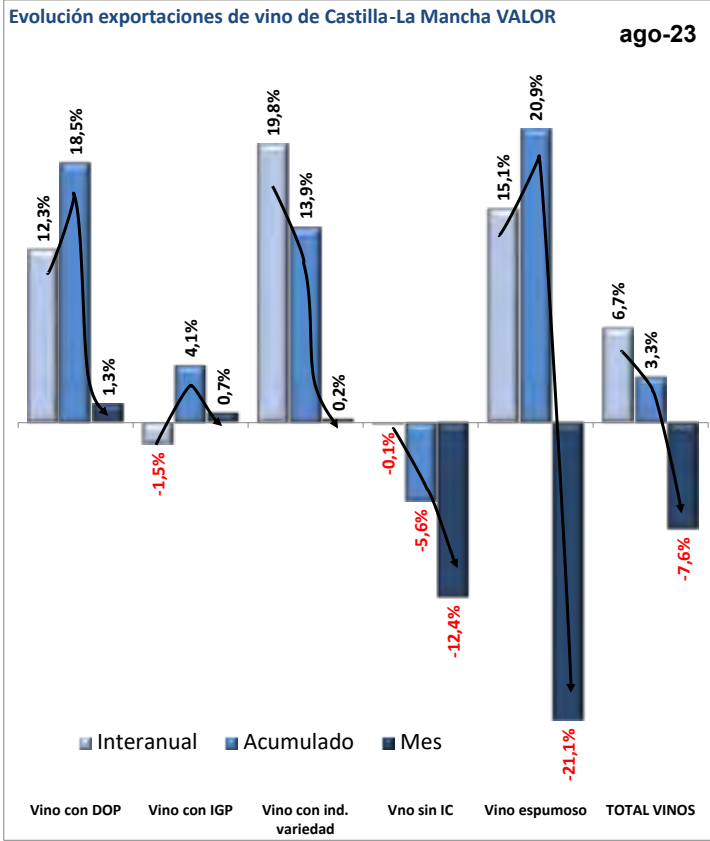
Exportaciones mensuales de vino de CLM en VOLUMEN



EXPORTACIONES DE CASTILLA-LA MANCHA



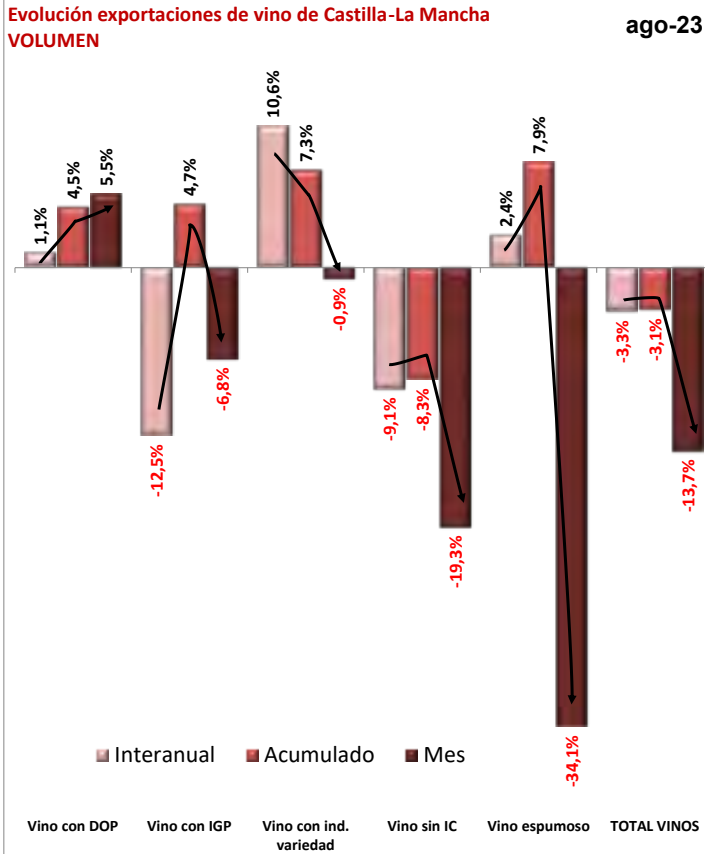
Valor (€)		Mes			Acumulado			Interanual		
		ago-22	ago-23	Variación	ene-ago 22	ene-ago 23	Variación	ago-22	ago-23	Variación
Tipo de vino										
Vino de licor		49.755	127.913	157,1%	1.539.744	789.017	-48,8%	2.160.280	1.928.461	-10,7%
Vino espumoso		1.984.940	1.565.715	-21,1%	12.669.928	15.312.651	20,9%	20.614.562	23.736.828	15,1%
Vino de aguja		1.138.620	374.568	-67,1%	7.032.452	4.295.106	-38,9%	9.007.782	7.297.389	-19,0%
E N V A S A D O S	Vino con DOP envasado	6.242.754	6.347.505	1,7%	46.002.510	55.653.093	21,0%	71.877.214	81.775.879	13,8%
	Vino blanco	1.257.525	1.146.945	-8,8%	8.833.117	11.001.359	24,5%	13.199.755	15.532.107	17,7%
	Vino tinto y rosado	4.985.230	5.200.560	4,3%	37.169.394	44.651.735	20,1%	58.677.459	66.243.772	12,9%
	Vino con IGP envasado	2.679.006	2.589.756	-3,3%	25.756.670	26.583.974	3,2%	38.904.446	38.612.886	-0,7%
	Vino blanco	1.024.304	1.153.132	12,6%	8.955.523	9.773.893	9,1%	12.367.225	13.887.878	12,3%
	Vino tinto y rosado	1.654.702	1.436.624	-13,2%	16.801.147	16.810.081	0,1%	26.537.221	24.725.008	-6,8%
	Vino con VARIEDAD envasado	4.178.311	4.959.460	18,7%	32.171.684	39.823.390	23,8%	50.072.745	58.331.391	16,5%
	Vino blanco	1.903.969	1.933.980	1,6%	13.053.671	16.917.051	29,6%	18.494.318	23.822.942	28,8%
	Vino tinto y rosado	2.274.343	3.025.480	33,0%	19.118.012	22.906.339	19,8%	31.578.428	34.508.449	9,3%
	Vino sin IC envasado	6.396.377	4.901.074	-23,4%	42.552.376	44.616.618	4,9%	64.577.886	73.311.059	13,5%
	Vino blanco	2.588.953	2.157.145	-16,7%	17.066.650	18.681.594	9,5%	25.696.583	30.070.377	17,0%
	Vino tinto y rosado	3.807.424	2.743.930	-27,9%	25.485.726	25.935.024	1,8%	38.881.303	43.240.682	11,2%
TOTAL VINO TRANQUILO ENVASADO		19.496.449	18.797.794	-3,6%	146.483.240	166.677.075	13,8%	225.432.291	252.031.216	11,8%
E N T R E 2 Y 1 0 L	Vino con DOP entre 2 y 10 l.	118.788	115.229	-3,0%	1.555.716	891.551	-42,7%	1.848.463	1.110.889	-39,9%
	Vino blanco	34.990	6.237	-82,2%	434.752	42.857	-90,1%	477.245	76.687	-83,9%
	Vino tinto y rosado	83.798	108.991	30,1%	1.120.964	847.427	-24,4%	1.371.218	1.032.935	-24,7%
	Vino pples DOP granel sin dif. color	0	0	--	0	1.267	--	0	1.267	--
	Vino con IGP entre 2 y 10 l.	616.136	835.438	35,6%	4.865.034	5.789.694	19,0%	6.866.732	8.275.896	20,5%
	Vino blanco	203.003	256.804	26,4%	1.897.812	2.027.311	6,8%	2.478.945	2.870.460	15,8%
	Vino tinto y rosado	413.133	578.634	40,1%	2.967.222	3.762.383	26,8%	4.387.787	5.405.436	23,2%
	Vino con VARIEDAD entre 2 y 10 l.	1.653.320	1.540.917	-6,8%	8.066.733	14.430.193	78,9%	10.400.854	21.196.045	103,8%
	Vino blanco	716.136	678.498	-5,3%	3.414.869	6.294.521	84,3%	3.982.872	9.546.035	139,7%
	Vino tinto y rosado	937.184	862.419	-8,0%	4.651.865	8.135.672	74,9%	6.417.982	11.650.010	81,5%
	Vino sin IC entre 2 y 10 l.	1.647.933	1.177.641	-28,5%	12.734.989	12.892.087	1,2%	18.106.847	19.547.379	8,0%
	Vino blanco	630.460	358.568	-43,1%	4.947.161	5.385.363	8,9%	6.993.991	8.142.330	16,4%
Vino tinto y rosado	1.017.473	819.073	-19,5%	7.787.829	7.506.724	-3,6%	11.112.857	11.405.049	2,6%	
TOTAL VINO TRANQUILO ENTRE 2 y 10 l.		4.036.176	3.669.224	-9,1%	27.222.472	34.003.525	24,9%	37.222.896	50.130.209	34,7%
G R A N E L E S	Vino con DOP a granel y > 10l.	33.190	17.212	-48,1%	345.206	197.092	-42,9%	536.379	494.875	-7,7%
	Vino blanco	11.110	4.274	-61,5%	142.899	62.910	-56,0%	255.964	217.064	-15,2%
	Vino tinto y rosado	22.080	12.938	-41,4%	202.307	134.183	-33,7%	280.415	277.811	-0,9%
	Vino pples DOP granel sin dif. color	0	0	--	0	0	--	0	0	--
	Vino con IGP a granel y > 10l.	636.934	533.371	-16,3%	6.707.249	6.481.089	-3,4%	11.500.123	9.500.413	-17,4%
	Vino blanco	233.928	49.526	-78,8%	1.725.464	1.365.734	-20,8%	4.473.237	2.485.771	-44,4%
	Vino tinto y rosado	403.007	483.846	20,1%	4.981.785	5.115.355	2,7%	7.026.886	7.014.642	-0,2%
	Vino con VARIEDAD a granel y > 10l.	11.122.709	10.494.740	-5,6%	85.175.541	88.559.639	4,0%	115.230.091	130.887.979	13,6%
	Vino blanco	7.874.533	7.235.930	-8,1%	56.711.788	58.127.922	2,5%	74.979.056	87.260.114	16,4%
	Vino tinto y rosado	3.248.176	3.258.811	0,3%	28.463.753	30.431.717	6,9%	40.251.035	43.627.866	8,4%
	Vino sin IC a granel y > 10l.	20.034.416	18.518.176	-7,6%	162.840.537	148.459.242	-8,8%	229.529.379	219.073.669	-4,6%
	Vino blanco	10.837.240	7.778.727	-28,2%	80.639.016	74.119.121	-8,1%	113.189.314	108.497.982	-4,1%
Vino tinto y rosado	9.197.176	10.739.449	16,8%	82.201.521	74.340.121	-9,6%	116.340.065	110.575.687	-5,0%	
TOTAL VINO TRANQUILO A GRANEL Y > 10l.		31.827.249	29.563.499	-7,1%	255.068.533	243.697.062	-4,5%	356.795.973	359.956.937	0,9%
TOTAL VINOS		58.533.189	54.098.713	-7,6%	450.016.369	464.774.436	3,3%	651.233.784	695.081.040	6,7%
Vino aromatizado		1.730.008	2.250.555	30,1%	12.747.354	14.973.322	17,5%	16.353.078	19.416.430	18,7%
Mosto		14.915.824	10.397.393	-30,3%	113.211.555	102.448.308	-9,5%	176.141.331	155.564.321	-11,7%
Vinagre		310.591	418.136	34,6%	2.317.380	2.894.857	24,9%	3.708.092	3.861.675	4,1%
TOTAL EXPORTACIONES		75.489.613	67.164.797	-11,0%	578.292.659	585.090.923	1,2%	847.436.285	873.923.467	3,1%



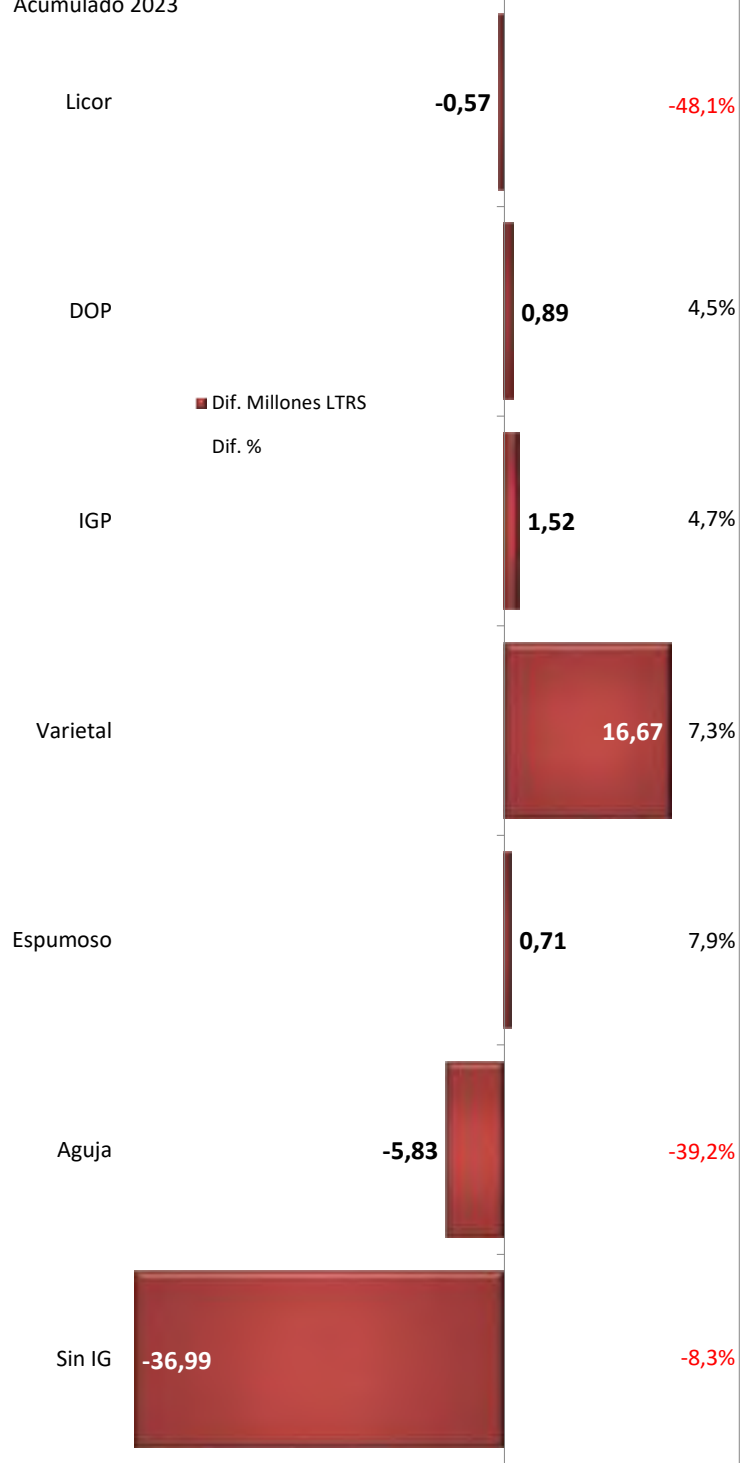
EXPORTACIONES DE CASTILLA-LA MANCHA



	Volumen			Mes			Acumulado			Interanual		
	Tipo de vino	ago-22	ago-23	Variación	ene-ago 22	ene-ago 23	Variación	ago-22	ago-23	Variación		
Vino de licor		31.018	148.014	377,2%	1.188.605	616.826	-48,1%	1.642.024	1.447.990	-11,8%		
Vino espumoso		1.592.784	1.049.022	-34,1%	8.926.244	9.631.258	7,9%	14.269.179	14.613.880	2,4%		
Vino de uva		2.416.849	787.285	-67,4%	14.855.570	9.026.811	-39,2%	19.426.215	15.382.527	-20,8%		
ENVASADO	Vino con DOP envasado	2.267.315	2.446.037	7,9%	18.205.475	19.679.277	8,1%	29.445.403	30.315.783	3,0%		
	Vino blanco	449.809	444.990	-1,1%	3.487.260	4.045.833	16,0%	5.533.234	5.943.898	7,4%		
	Vino tinto y rosado	1.817.506	2.001.047	10,1%	14.718.215	15.633.444	6,2%	23.912.169	24.371.885	1,9%		
	Vino con IGP envasado	1.809.280	1.697.907	-6,2%	17.372.215	18.849.135	8,5%	26.396.999	27.661.452	4,8%		
	Vino blanco	933.338	822.171	-11,9%	8.015.118	7.564.762	-5,6%	10.673.391	11.487.053	7,6%		
	Vino tinto y rosado	875.942	875.736	-0,0%	9.357.097	11.284.373	20,6%	15.723.608	16.174.399	2,9%		
	Vino con VARIEDAD envasado	3.296.025	3.670.754	11,4%	24.851.485	28.586.454	15,0%	40.132.378	43.505.509	8,4%		
	Vino blanco	1.538.720	1.487.747	-3,3%	10.495.177	12.787.853	21,8%	15.456.875	18.634.522	20,6%		
	Vino tinto y rosado	1.757.305	2.183.007	24,2%	14.356.308	15.798.601	10,0%	24.675.503	24.870.987	0,8%		
	Vino sin IC envasado	6.173.082	4.405.140	-28,6%	43.389.497	37.838.068	-12,8%	70.246.429	63.550.567	-9,5%		
	Vino blanco	2.785.828	2.374.544	-14,8%	20.497.174	18.922.629	-7,7%	33.850.575	31.129.888	-8,0%		
	Vino tinto y rosado	3.387.254	2.030.596	-40,1%	22.892.323	18.915.439	-17,4%	36.395.854	32.420.679	-10,9%		
TOTAL VINO TRANQUILO ENVASADO	13.545.702	12.219.838	-9,8%	103.818.672	104.952.934	1,1%	166.221.209	165.033.311	-0,7%			
ENTRE 2 Y 10 l.	Vino con DOP entre 2 y 10 l.	86.495	82.787	-4,3%	920.549	607.151	-34,0%	1.060.015	749.210	-29,3%		
	Vino blanco	22.799	4.428	-80,6%	354.082	17.820	-95,0%	385.861	29.620	-92,3%		
	Vino tinto y rosado	63.696	78.359	23,0%	566.467	588.467	3,9%	674.154	718.726	6,6%		
	Vino pples DOP granel sin dif. color	0	0	-	0	864	-	0	864	-		
	Vino con IGP entre 2 y 10 l.	537.823	669.965	24,6%	4.026.218	4.727.775	17,4%	5.783.935	6.785.168	17,3%		
	Vino blanco	185.956	204.276	9,9%	1.430.311	1.657.419	15,9%	1.924.684	2.353.004	22,3%		
	Vino tinto y rosado	351.867	465.689	32,3%	2.595.907	3.070.356	18,3%	3.859.251	4.432.164	14,8%		
	Vino con VARIEDAD entre 2 y 10 l.	1.700.037	1.462.248	-14,0%	7.747.279	14.010.444	80,8%	9.964.992	20.900.386	109,7%		
	Vino blanco	760.378	659.998	-13,2%	3.216.374	6.401.749	99,0%	3.638.703	9.923.901	172,7%		
	Vino tinto y rosado	939.659	802.250	-14,6%	4.530.905	7.608.695	67,9%	6.326.289	10.976.485	73,5%		
	Vino sin IC entre 2 y 10 l.	1.635.801	989.171	-39,5%	12.477.254	11.105.671	-11,0%	18.719.896	17.610.519	-5,9%		
	Vino blanco	645.642	333.303	-48,4%	5.203.326	5.204.947	0,0%	7.770.933	8.174.761	5,2%		
Vino tinto y rosado	990.159	655.868	-33,8%	7.273.928	5.900.724	-18,9%	10.948.963	9.435.758	-13,8%			
TOTAL VINO TRANQUILO ENTRE 2 y 10 l.	3.960.156	3.204.171	-19,1%	25.171.300	30.451.041	21,0%	35.528.838	46.045.283	29,6%			
GRANDES	Vino con DOP a granel y > 10l.	76.105	34.969	-54,1%	620.347	352.049	-43,2%	1.109.704	905.418	-18,4%		
	Vino blanco	24.153	9.093	-62,4%	331.642	133.850	-59,6%	673.642	499.026	-25,9%		
	Vino tinto y rosado	51.952	25.876	-50,2%	288.705	218.199	-24,4%	436.062	406.392	-6,8%		
	Vino pples DOP granel sin dif. color	0	0	-	0	0	-	0	0	-		
	Vino con IGP a granel y > 10l.	1.071.804	817.204	-23,8%	10.708.171	10.050.327	-6,1%	24.182.818	14.868.972	-38,5%		
	Vino blanco	352.466	101.639	-71,2%	2.590.083	2.022.462	-21,9%	11.654.885	3.813.129	-67,3%		
	Vino tinto y rosado	719.338	715.565	-0,5%	8.118.088	8.027.865	-1,1%	12.527.933	11.055.843	-11,8%		
	Vino con VARIEDAD a granel y > 10l.	26.168.176	25.763.221	-1,5%	196.664.680	203.335.635	3,4%	277.944.994	298.353.379	7,3%		
	Vino blanco	19.679.764	18.826.539	-4,3%	139.143.182	141.831.997	1,9%	193.245.326	211.027.985	9,2%		
	Vino tinto y rosado	6.488.412	6.936.682	6,9%	57.521.498	61.503.638	6,9%	84.699.668	87.325.394	3,1%		
	Vino sin IC a granel y > 10l.	48.694.514	40.192.270	-17,5%	387.690.436	357.619.935	-7,8%	584.533.886	531.277.692	-9,1%		
	Vino blanco	27.990.254	20.251.293	-27,6%	215.597.919	197.184.771	-8,5%	321.950.199	286.473.552	-11,0%		
Vino tinto y rosado	20.704.260	19.940.977	-3,7%	172.092.517	160.435.164	-6,8%	262.583.687	244.804.140	-6,8%			
TOTAL VINO TRANQUILO A GRANEL Y > 10l.	76.010.599	66.807.664	-12,1%	595.683.634	571.357.946	-4,1%	887.771.402	845.405.461	-4,8%			
TOTAL VINOS	97.557.108	84.215.994	-13,7%	749.644.025	726.036.816	-3,1%	1.124.858.867	1.087.928.452	-3,3%			
Vino aromatizado	2.369.179	2.781.029	17,4%	16.913.142	18.176.035	7,5%	21.434.531	23.439.171	9,4%			
Mosto	25.927.241	17.096.685	-34,1%	210.555.864	164.982.315	-21,6%	349.501.376	251.795.260	-28,0%			
Vinagre	677.340	2.365.748	249,3%	5.645.439	8.003.930	41,8%	9.293.325	10.145.058	9,2%			
TOTAL EXPORTACIONES	126.530.868	106.459.456	-15,9%	982.758.470	917.199.096	-6,7%	1.505.088.099	1.373.307.941	-8,8%			

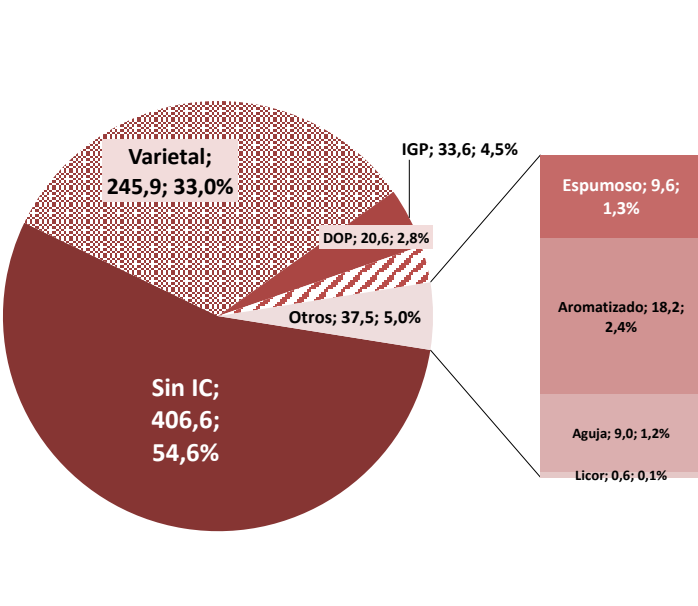


Variaciones en VOLUMEN (millones LTRS y %) Acumulado 2023



Exportaciones de vino de Castilla La Mancha en VOLUMEN ACUMULADO

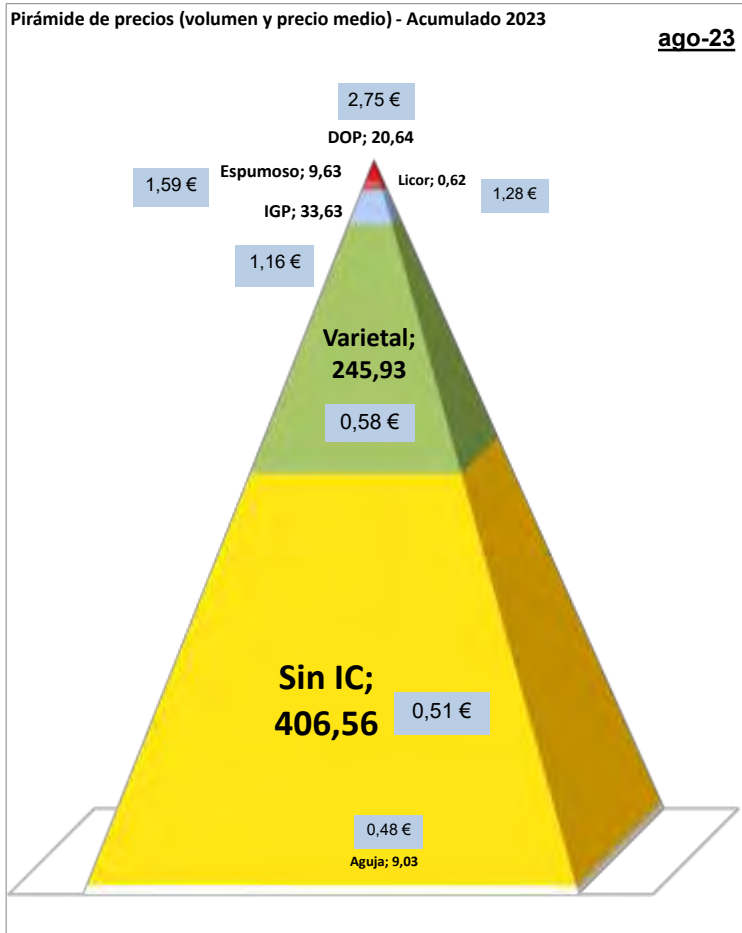
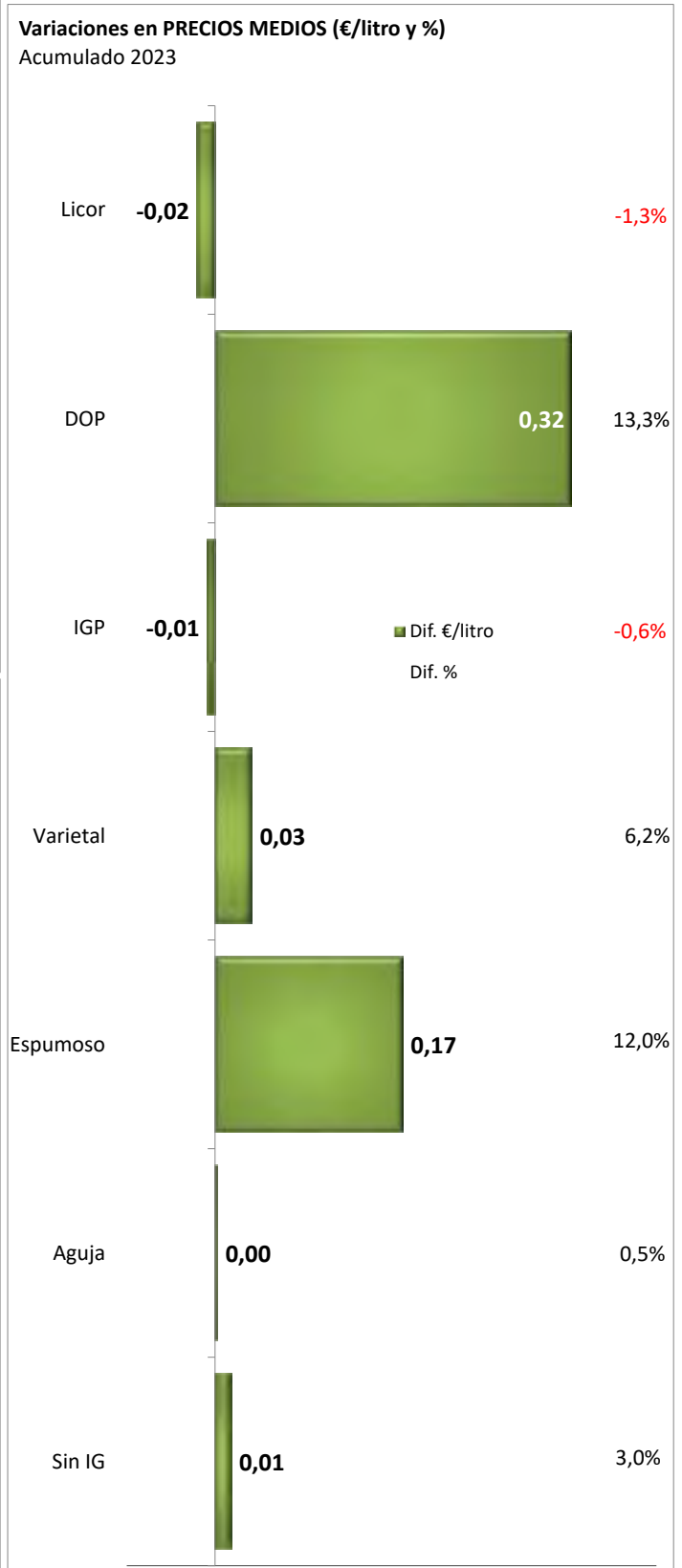
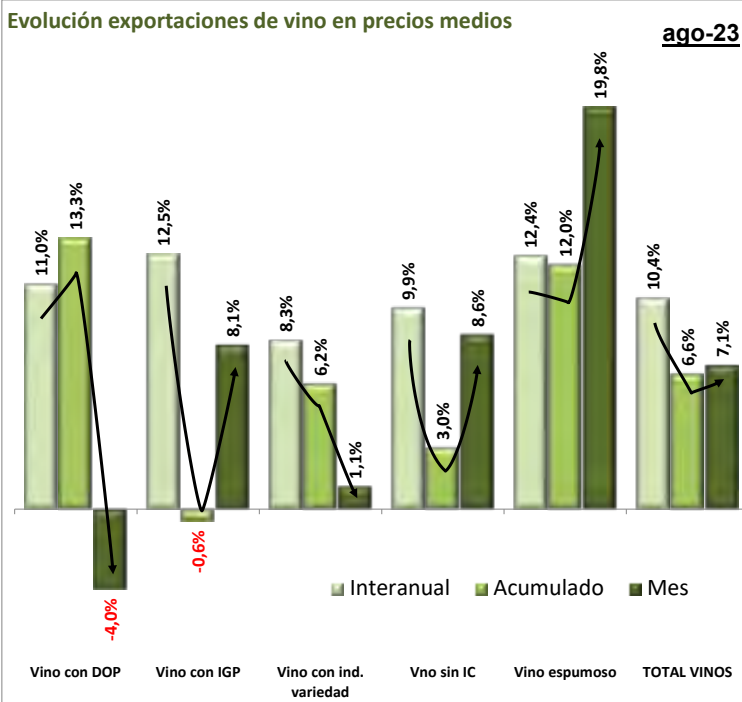
ago-23



EXPORTACIONES DE CASTILLA-LA MANCHA



Precio medio			Mes			Acumulado			Interanual		
Tipo de vino	ago-22	ago-23	Variación	ene-ago 22	ene-ago 23	Variación	ago-22	ago-23	Variación		
Vino de licor	1,60	0,86	-46,1%	1,30	1,28	-1,3%	1,32	1,33	1,2%		
Vino espumoso	1,25	1,49	19,8%	1,42	1,59	12,0%	1,44	1,62	12,4%		
Vino de aguja	0,47	0,48	1,0%	0,47	0,48	0,5%	0,46	0,47	2,3%		
ENVASADOS	Vino con DOP envasado	2,75	2,60	-5,8%	2,53	2,83	11,9%	2,44	2,70	10,5%	
	Vino blanco	2,80	2,58	-7,8%	2,53	2,72	7,4%	2,39	2,61	9,5%	
	Vino tinto y rosado	2,74	2,60	-5,2%	2,53	2,86	13,1%	2,45	2,72	10,8%	
	Vino con IGP envasado	1,48	1,53	3,0%	1,48	1,41	-4,9%	1,47	1,40	-5,3%	
	Vino blanco	1,10	1,40	27,8%	1,12	1,29	15,6%	1,16	1,21	4,3%	
	Vino tinto y rosado	1,89	1,64	-13,2%	1,80	1,49	-17,0%	1,69	1,53	-9,4%	
	Vino con VARIEDAD envasado	1,27	1,35	6,6%	1,29	1,39	7,6%	1,25	1,34	7,5%	
	Vino blanco	1,24	1,30	5,1%	1,24	1,32	6,4%	1,20	1,28	6,8%	
	Vino tinto y rosado	1,29	1,39	7,1%	1,33	1,45	8,9%	1,28	1,39	8,4%	
	Vino sin IC envasado	1,04	1,11	7,4%	0,98	1,18	20,2%	0,92	1,15	25,5%	
	Vino blanco	0,93	0,91	-2,2%	0,83	0,99	18,6%	0,76	0,97	27,2%	
	Vino tinto y rosado	1,12	1,35	20,2%	1,11	1,37	23,2%	1,07	1,33	24,8%	
	TOTAL VINO TRANQUILO ENVASADO	1,44	1,54	6,9%	1,41	1,59	12,6%	1,36	1,53	12,6%	
ENTRE 2 Y 10 l.	Vino con DOP entre 2 y 10 l.	1,37	1,39	1,3%	1,69	1,47	-13,1%	1,74	1,48	-15,0%	
	Vino blanco	1,53	1,41	-8,2%	1,23	2,40	95,9%	1,24	2,59	109,3%	
	Vino tinto y rosado	1,32	1,39	5,7%	1,98	1,44	-27,2%	2,03	1,44	-29,3%	
	Vino pples DOP granel sin dif. color	--	--	--	--	1,47	--	--	1,47	--	
	Vino con IGP entre 2 y 10 l.	1,15	1,25	8,8%	1,21	1,22	1,3%	1,19	1,22	2,7%	
	Vino blanco	1,09	1,26	15,1%	1,33	1,22	-7,8%	1,29	1,22	-5,3%	
	Vino tinto y rosado	1,17	1,24	5,9%	1,14	1,23	7,2%	1,14	1,22	7,3%	
	Vino con VARIEDAD entre 2 y 10 l.	0,97	1,05	8,4%	1,04	1,03	-1,1%	1,04	1,01	-2,8%	
	Vino blanco	0,94	1,03	9,2%	1,06	0,98	-7,4%	1,09	0,96	-12,1%	
	Vino tinto y rosado	1,00	1,07	7,8%	1,03	1,07	4,1%	1,01	1,06	4,6%	
	Vino sin IC entre 2 y 10 l.	1,01	1,19	18,2%	1,02	1,16	13,7%	0,97	1,11	14,8%	
	Vino blanco	0,98	1,08	10,2%	0,95	1,03	8,8%	0,90	1,00	10,7%	
	Vino tinto y rosado	1,03	1,25	21,5%	1,07	1,27	18,8%	1,01	1,21	19,1%	
TOTAL VINO TRANQUILO ENTRE 2 y 10 l.	1,02	1,15	12,4%	1,08	1,12	3,3%	1,05	1,09	3,9%		
GRANDES	Vino con DOP a granel y > 10l.	0,44	0,49	12,9%	0,56	0,56	0,6%	0,48	0,55	13,1%	
	Vino blanco	0,46	0,47	2,2%	0,43	0,47	9,1%	0,38	0,43	14,5%	
	Vino tinto y rosado	0,43	0,50	17,6%	0,70	0,61	-12,2%	0,64	0,68	6,3%	
	Vino pples DOP granel sin dif. color	--	--	--	--	--	--	--	--	--	
	Vino con IGP a granel y > 10l.	0,59	0,65	9,8%	0,63	0,64	3,0%	0,48	0,64	34,4%	
	Vino blanco	0,66	0,49	-26,6%	0,67	0,68	1,4%	0,38	0,65	69,9%	
	Vino tinto y rosado	0,56	0,68	20,7%	0,61	0,64	3,8%	0,56	0,63	13,1%	
	Vino con VARIEDAD a granel y > 10l.	0,43	0,41	-4,2%	0,43	0,44	0,6%	0,41	0,44	5,8%	
	Vino blanco	0,40	0,38	-3,9%	0,41	0,41	0,6%	0,39	0,41	6,6%	
	Vino tinto y rosado	0,50	0,47	-6,2%	0,49	0,49	-0,0%	0,48	0,50	5,1%	
	Vino sin IC a granel y > 10l.	0,41	0,46	12,0%	0,42	0,42	-1,2%	0,39	0,41	5,0%	
	Vino blanco	0,39	0,38	-0,8%	0,37	0,38	0,5%	0,35	0,38	7,7%	
	Vino tinto y rosado	0,44	0,54	21,2%	0,48	0,46	-3,0%	0,44	0,45	1,9%	
TOTAL VINO TRANQUILO A GRANEL Y > 10l.	0,42	0,44	5,7%	0,43	0,43	-0,4%	0,40	0,43	5,9%		
Vino tranquilo	0,59	0,63	6,9%	0,59	0,63	6,3%	0,57	0,63	10,2%		
Vino con DOP	2,63	2,53	-4,0%	2,43	2,75	13,3%	2,35	2,61	11,0%		
Vino con IGP	1,15	1,24	8,1%	1,16	1,16	-0,6%	1,02	1,14	12,5%		
Vino con ind. variedad	0,54	0,55	1,1%	0,55	0,58	6,2%	0,54	0,58	8,3%		
Vinos sin IC	0,50	0,54	8,6%	0,49	0,51	3,0%	0,46	0,51	9,9%		
TOTAL VINOS	0,60	0,64	7,1%	0,60	0,64	6,6%	0,58	0,64	10,4%		
Vino aromatizado	0,73	0,81	10,8%	0,75	0,82	9,3%	0,76	0,83	8,6%		
Mosto	0,58	0,61	5,7%	0,54	0,62	15,5%	0,50	0,62	22,6%		
Vinagre	0,46	0,18	-61,5%	0,41	0,36	-11,9%	0,40	0,38	-4,6%		
TOTAL EXPORTACIONES	0,60	0,63	5,7%	0,59	0,64	8,4%	0,56	0,64	13,0%		



EVOLUCIÓN DE LAS EXPORTACIONES DE CASTILLA-LA MANCHA

Fuente datos: AEAT; elaboración: Observatorio Español del Mercado del Vino (OeMv)

VALOR (euros)	2000	2005	2010	2011	2012	2013	2014	2015	2016	2017	2018	2019	2020	2021	2022	TAM ago 23
Vino de licor	211.145	813.104	2.364.951	2.317.914	2.608.461	1.793.636	570.878	875.246	534.928	830.794	974.857	1.245.860	2.780.116	2.617.039	2.679.188	1.928.461
Vino espumoso	11.968	2.709.758	6.282.271	9.447.478	9.322.640	12.427.537	13.545.485	12.734.756	14.389.221	21.836.314	27.092.510	26.651.625	25.666.363	19.857.500	21.094.105	23.736.828
Vino de aguja	1.558.731	13.651	1.617.226	1.514.336	2.955.074	2.862.924	1.894.394	1.223.038	2.516.841	2.862.541	1.218.726	3.471.562	3.938.114	6.843.859	10.034.736	7.297.389
ENVASADOS																
Vino con DOP envasado	60.945.237	62.490.743	66.423.013	75.274.545	87.869.668	84.679.692	81.748.614	90.444.828	96.068.481	102.119.622	96.709.154	90.955.594	80.639.733	81.528.452	72.125.296	81.775.879
Vino blanco	4.922.628	7.250.688	6.354.238	7.814.698	9.571.923	9.393.235	10.121.811	10.515.966	12.674.774	14.302.428	13.794.679	13.788.746	12.730.210	13.345.716	13.363.865	15.532.107
Vino tinto y rosado	56.022.609	55.240.055	60.068.774	67.459.847	78.297.745	75.286.458	71.626.803	79.928.862	83.393.707	87.817.194	82.914.475	77.166.848	67.909.523	68.182.736	58.761.431	66.243.772
Vino sin DOP envasado	16.950.283	40.464.306	91.506.092	87.178.651	111.010.538	107.275.944	101.812.123	110.247.933	122.073.416	137.350.511	140.666.465	145.283.644	147.123.451	153.226.518	159.712.085	170.255.337
Vino blanco	5.161.568	11.822.214	31.385.796	28.222.289	37.965.722	36.442.736	31.967.241	33.065.620	38.802.063	43.716.134	44.128.018	45.414.640	51.302.525	52.983.441	61.484.504	67.781.198
Vino tinto y rosado	11.788.715	28.642.092	60.120.296	58.956.362	73.044.816	70.833.208	69.844.882	77.182.313	83.271.352	93.634.376	96.538.447	99.869.004	95.820.927	100.243.076	98.227.581	102.474.139
Vino con IGP envasado			36.107.029	27.866.901	31.627.476	28.453.927	33.244.465	33.230.631	36.946.129	40.762.164	40.167.451	42.974.646	39.005.236	42.370.301	37.785.583	38.612.886
Vino blanco			8.154.072	6.337.471	6.645.068	6.371.746	7.002.023	6.106.973	7.112.390	8.638.010	8.550.961	9.282.249	9.070.438	12.192.532	13.069.509	13.887.878
Vino tinto y rosado			27.952.957	21.529.430	24.982.408	22.082.180	26.242.442	27.123.658	29.833.738	32.124.154	31.616.491	33.692.397	29.934.798	30.177.769	24.716.074	24.725.008
Vino con VARIEDAD envasado			3.468.115	7.897.188	15.232.077	20.053.181	22.921.409	26.864.155	34.377.903	37.315.974	43.210.031	49.753.424	50.639.411	46.484.711	50.679.685	58.331.391
Vino blanco			307.354	2.087.469	5.734.033	7.178.575	8.500.476	8.095.609	11.920.309	13.865.513	17.055.749	18.147.367	19.959.807	19.929.807	23.822.942	23.822.942
Vino tinto y rosado			3.160.761	5.809.719	9.497.984	12.874.605	14.420.933	18.768.546	22.457.595	23.450.460	26.154.282	31.606.058	31.329.057	30.454.904	30.720.123	34.508.449
Vino sin DOP, IGP o variedad envasado			51.930.948	51.414.562	64.150.986	58.768.836	45.646.249	50.153.148	50.749.383	59.272.374	57.288.983	52.555.673	57.478.805	64.371.506	71.246.818	73.311.059
Vino blanco			22.924.370	19.797.349	25.586.562	22.892.414	16.464.743	18.863.039	19.769.364	21.212.612	17.985.024	22.921.732	22.921.732	26.471.103	30.070.377	30.070.377
Vino tinto y rosado			29.006.578	31.617.213	38.564.424	35.876.422	29.181.507	31.290.109	30.980.019	38.059.762	38.767.675	34.570.549	34.557.072	39.610.403	42.791.384	43.240.682
TOTAL ENVASADO	77.895.519	102.955.049	157.929.105	162.453.196	198.880.206	191.955.636	183.560.737	200.692.762	218.141.897	239.470.132	237.375.619	236.239.238	227.763.184	234.754.970	231.837.381	252.031.216
GRANEL Y > 2L																
Vino con DOP a granel y > 2L	8.458.552	11.010.318	12.360.916	13.466.672	13.269.160	14.020.822	3.407.628	2.998.896	3.091.036	2.191.127	3.206.872	2.172.004	2.127.987	1.553.118	2.418.043	1.605.764
Vino blanco	2.016.567	2.142.147	2.977.667	3.330.288	2.888.710	4.099.568	1.331.185	827.551	614.629	233.711	374.090	431.767	551.573	322.731	765.636	293.751
Vino tinto y rosado	6.441.985	8.868.171	9.383.249	10.136.384	10.380.450	9.921.254	2.076.444	2.171.345	2.476.407	1.957.415	2.832.782	1.715.413	1.574.807	1.230.387	1.652.407	1.310.746
Vinos pples DOP granel sin dif color	--	--	--	--	--	--	--	--	--	--	0	24.824	1.608	0	0	1.267
Vino sin DOP a granel y > 2L	59.829.025	110.642.244	164.725.029	263.513.244	293.084.869	362.224.048	332.786.640	333.733.565	319.341.233	382.069.717	442.298.030	349.504.763	345.269.641	364.196.863	412.259.520	408.481.381
Vino blanco	18.517.826	52.223.638	82.731.636	142.683.102	147.980.216	210.514.463	188.470.426	161.379.699	145.101.542	173.016.217	228.730.005	164.845.033	157.896.984	182.497.175	220.818.829	218.802.691
Vino tinto y rosado	41.311.199	58.418.606	81.993.393	120.830.143	145.104.653	151.709.586	144.316.213	172.353.866	174.239.691	209.053.500	213.568.025	184.659.729	187.372.658	181.699.688	191.440.691	189.678.690
Vino con IGP a granel y > 2L			4.008.636	6.270.405	4.801.770	5.574.728	8.082.706	12.584.626	13.879.450	17.636.379	21.329.168	17.483.867	20.546.613	20.151.582	17.077.808	17.776.309
Vino blanco			1.390.830	819.569	755.027	1.358.584	1.512.489	3.530.437	4.207.056	6.165.847	6.728.413	6.466.039	6.857.014	8.002.265	5.586.463	5.356.231
Vino tinto y rosado			2.617.806	5.450.836	4.046.743	4.216.144	6.570.217	9.054.190	9.672.395	11.020.532	14.600.755	11.017.828	13.689.598	12.149.317	11.491.346	12.420.078
Vino VARIEDAD a granel y > 2L			4.307.420	20.343.065	28.884.452	29.376.370	41.662.025	52.045.143	65.453.386	87.209.662	122.554.475	91.086.997	102.898.556	105.969.536	142.336.467	152.084.024
Vino blanco			2.692.845	10.762.404	13.691.376	15.126.753	24.781.588	25.534.141	34.540.715	46.646.041	71.788.543	47.075.852	54.736.269	60.427.713	92.510.362	96.806.149
Vino tinto y rosado			1.614.575	9.580.661	15.193.076	14.249.617	16.880.436	26.511.001	30.912.671	40.563.621	50.765.932	44.011.145	48.162.287	45.941.822	49.826.105	55.277.876
Vino sin DOP, IGP o variedad a granel y > 2L	156.408.973	236.899.774	259.398.647	327.272.951	283.041.909	269.103.796	240.008.396	277.223.676	298.414.387	240.933.900	221.824.473	238.075.745	252.845.245	238.621.048	238.621.048	
Vino blanco	78.647.960	131.101.128	133.533.814	194.029.126	162.176.349	132.315.120	106.353.771	119.574.329	150.213.049	111.303.142	96.303.701	114.467.196	120.722.005	116.640.312		
Vino tinto y rosado	77.761.013	105.798.646	125.864.833	133.243.825	120.865.560	136.788.675	133.654.626	157.649.347	148.201.338	129.630.757	125.520.772	123.608.549	130.123.240	121.980.736		
TOTAL GRANEL Y > 2L	68.287.577	121.652.562	177.085.944	276.979.916	306.354.029	376.244.870	336.194.268	336.732.461	322.432.269	384.260.844	445.504.902	351.676.766	347.397.629	365.749.981	414.677.564	410.087.146
<i>Total entre 2 y 10l.</i>	--	--	--	--	--	--	--	--	--	10.296.248	18.412.480	22.457.687	32.735.675	32.093.448	43.349.156	50.130.209
granel > 10L																
Vino con DOP granel y > 10L										693.797	1.590.618	900.155	893.690	472.414	642.989	494.875
Vino blanco										141.527	201.667	132.019	432.922	251.518	297.054	217.064
Vino tinto y rosado										552.270	1.388.951	743.313	460.768	220.896	345.935	277.811
Vinos pples DOP sin dif color										0	0	24.824	0	0	0	0
Vino con IGP granel y > 10L										14.903.714	18.408.987	12.499.101	13.199.354	12.935.958	9.726.573	9.500.413
Vino blanco										5.712.353	5.894.125	4.498.908	4.341.716	5.712.110	2.845.502	2.485.771
Vino tinto y rosado										9.191.362	12.514.863	8.000.193	8.857.638	7.223.848	6.881.071	7.014.642
Vino VARIEDAD granel y > 10L										85.021.990	120.689.118	86.546.152	93.928.951	97.401.140	127.503.882	130.887.979
Vino blanco										45.261.660	71.001.148	45.598.530	53.229.500	58.529.400	85.843.979	87.260.114
Vino tinto y rosado										39.760.330	49.687.970	40.947.622	40.699.451	38.871.740	41.659.903	43.627.866
Vino sin DOP, IGP o variedad granel y > 10L										273.345.094	286.403.699	229.273.671	206.639.959	222.847.022	233.454.964	219.073.669
Vino blanco										118.257.455	145.519.257	106.988.626	89.659.605	108.528.442	115.017.877	108.497.982
Vino tinto y rosado										155.087.639	140.884.442	122.285.045	116.980.354	114.318.		

EVOLUCIÓN DE LAS EXPORTACIONES DE CASTILLA-LA MANCHA

Fuente: Datos: AEAT; elaboración: Observatorio Español del Mercado del Vino (OeMv)

VOLUMEN (Litros)	2000	2005	2010	2011	2012	2013	2014	2015	2016	2017	2018	2019	2020	2021	2022	TAM ago 23
Vino de licor	191.789	1.928.239	3.714.834	4.782.979	3.308.194	1.337.763	547.933	1.556.464	569.395	659.498	878.158	1.241.025	3.215.274	2.251.865	2.019.769	1.447.990
Vino espumoso	6.319	9.473.243	20.122.377	29.474.535	22.697.056	24.001.194	33.881.508	32.889.219	34.211.495	44.950.117	41.923.927	42.508.582	38.793.932	13.365.971	13.908.866	14.613.880
Vino de aguja	4.562.243	15.360	3.956.034	3.652.677	5.921.424	4.613.891	3.973.986	3.011.367	4.958.363	4.743.818	1.622.721	6.873.926	8.621.223	17.665.267	21.211.286	15.382.527

ENVASADOS	2000		2005		2010		2011		2012		2013		2014		2015		2016		2017		2018		2019		2020		2021		2022		TAM ago 23
	Vino con DOP envasado	30.586.002	29.001.443	32.807.271	38.372.405	46.133.012	41.751.607	42.806.343	47.182.924	50.550.125	52.430.454	45.376.140	40.313.344	38.579.792	35.615.885	28.841.981	30.315.783														
Vino blanco	6.735.754	3.948.666	4.219.164	5.643.116	7.029.990	5.925.979	6.609.032	6.820.651	7.734.656	8.090.458	6.904.862	6.812.704	6.027.976	6.384.133	5.943.898																
Vino tinto y rosado	23.850.248	25.052.777	28.588.107	32.729.289	39.103.022	35.825.628	36.197.311	40.362.273	42.815.469	44.340.356	38.471.273	36.200.640	32.551.816	29.231.752	23.456.656	24.371.885															
Vino sin DOP envasado	31.854.769	74.549.335	143.299.072	115.145.050	136.217.071	101.365.678	107.113.183	122.605.363	130.629.434	142.802.176	112.958.880	123.505.692	127.002.985	150.681.636	135.057.068	134.717.528															
Vino blanco	11.049.864	23.344.045	55.818.988	42.494.896	56.549.010	39.384.271	37.999.691	43.369.747	49.126.438	52.258.658	39.766.167	43.700.545	51.047.578	64.990.126	60.983.688	61.251.463															
Vino tinto y rosado	20.804.905	51.205.290	87.480.084	72.650.154	79.668.061	61.981.407	69.113.492	79.235.616	81.402.996	90.543.518	73.192.713	79.805.147	75.955.407	85.691.510	74.073.380	73.466.065															
Vino con IGP envasado			42.830.630	22.848.981	24.236.397	18.180.590	24.998.634	25.587.430	24.861.889	28.288.722	22.826.437	24.765.831	23.649.137	32.649.849	26.184.532	27.661.452															
Vino blanco			11.361.543	5.344.587	5.150.845	4.141.047	4.327.675	3.956.282	4.422.319	5.406.666	4.976.995	5.300.356	5.927.784	12.928.855	11.937.409	11.487.053															
Vino tinto y rosado			31.469.087	17.504.394	19.085.552	14.039.543	20.670.959	21.631.148	20.439.570	22.882.056	17.849.442	19.465.475	17.721.353	19.720.994	14.247.123	16.174.399															
Vino con VARIEDAD envasado			3.547.308	9.154.255	18.599.885	19.927.705	26.117.772	31.101.957	37.764.535	37.686.488	33.965.747	40.775.692	40.040.522	39.266.276	39.770.540	43.505.509															
Vino blanco			324.799	2.667.483	8.237.411	7.695.950	10.576.399	10.861.828	14.104.784	14.939.015	14.061.509	15.266.729	15.635.335	14.584.464	16.341.846	16.187.522															
Vino tinto y rosado			3.222.509	6.486.772	10.362.474	12.231.755	15.541.373	20.240.129	23.659.751	22.747.473	19.904.238	25.508.963	24.405.187	24.680.812	23.428.694	24.870.987															
Vino sin DOP, IGP o variedad envasado			96.921.134	83.141.814	93.380.789	63.257.383	55.996.777	65.915.976	67.903.010	76.826.966	56.166.696	57.964.169	63.313.326	78.765.511	69.101.996	63.550.567															
Vino blanco			44.132.646	34.482.826	43.160.754	27.547.274	23.095.617	28.551.637	30.599.335	31.912.977	29.727.663	23.133.460	29.484.459	37.475.807	32.704.433	31.251.463															
Vino tinto y rosado			52.788.488	48.658.988	50.220.035	35.710.109	32.901.160	37.364.339	37.303.675	44.913.989	35.439.033	34.830.709	33.828.867	41.289.704	36.397.563	32.420.679															

TOTAL ENVASADO	62.440.771	103.550.778	176.106.343	153.517.455	182.350.083	143.117.285	149.919.526	169.788.287	181.079.559	195.232.630	158.335.020	166.519.036	165.582.777	186.297.521	163.899.049	165.033.311
-----------------------	------------	-------------	-------------	-------------	-------------	-------------	-------------	-------------	-------------	-------------	-------------	-------------	-------------	-------------	-------------	-------------

GRANEL Y > 2l	2000		2005		2010		2011		2012		2013		2014		2015		2016		2017		2018		2019		2020		2021		2022		TAM ago 23
	Vino con DOP a granel y > 2 l.	16.226.194	28.441.245	25.789.563	29.925.820	25.001.826	19.007.318	4.606.252	2.664.251	3.018.311	2.453.926	3.966.965	2.564.406	2.111.272	1.838.982	2.236.324	1.654.628														
Vino blanco	6.153.166	7.620.755	7.888.166	9.454.027	6.297.342	6.331.871	2.269.382	814.272	658.785	322.586	466.301	515.282	719.013	761.946	1.062.700	528.646															
Vino tinto y rosado	10.073.028	20.820.490	17.901.397	20.471.793	18.704.484	12.675.447	2.336.870	1.849.979	2.359.526	2.131.340	3.500.664	2.001.264	1.390.819	1.077.036	1.173.624	1.125.118															
Vinos pples DOP granel sin dif color	--	--	--	--	--	--	--	--	--	--	0	47.860	1.440	0	0	864															
Vino sin DOP a granel y > 2 l.	141.386.387	378.764.286	576.843.310	848.799.468	683.895.864	636.388.135	926.309.662	1.035.241.997	904.262.164	905.784.364	797.981.653	904.642.677	822.989.462	1.035.180.413	908.260.367	889.796.116															
Vino blanco	61.799.167	198.446.782	311.338.811	492.586.612	366.707.439	382.204.882	539.392.164	555.641.368	455.838.938	458.493.044	464.999.338	492.924.184	428.094.761	587.475.526	534.644.182	521.796.332															
Vino tinto y rosado	79.587.220	180.317.504	265.504.499	356.212.856	317.188.425	254.183.253	386.917.498	479.600.629	448.423.226	447.291.342	332.982.315	411.718.493	394.894.701	444.302.887	373.616.185	368.029.784															
Vino con IGP a granel y > 2 l.			5.260.668	11.649.788	7.921.612	7.286.881	14.765.194	27.987.139	28.683.995	30.111.708	27.102.081	25.321.827	28.965.379	34.933.562	21.610.427	21.654.140															
Vino blanco			1.883.018	1.575.958	1.159.804	2.004.660	2.803.573	8.669.518	8.717.644	11.454.327	8.953.489	9.058.136	9.304.564	16.920.487	6.506.646	6.166.133															
Vino tinto y rosado			3.377.650	10.073.830	6.761.808	5.282.221	11.961.621	19.317.621	19.966.351	18.657.381	18.148.592	16.263.691	19.660.815	18.013.075	15.103.781	15.488.007															
Vino VARIEDAD a granel y > 2 l.			13.968.418	60.392.886	58.504.264	47.707.479	102.149.080	141.026.292	175.911.109	203.945.397	221.416.969	224.984.253	227.774.537	286.106.759	306.319.645	319.253.765															
Vino blanco			10.353.479	36.128.332	28.943.366	26.454.584	65.130.665	78.275.448	106.601.792	123.300.367	147.906.835	138.472.082	141.892.423	187.052.177	215.077.696	220.951.886															
Vino tinto y rosado			3.614.939	24.264.554	29.560.958	21.252.895	37.018.415	62.750.844	69.309.317	80.645.031	73.510.134	86.512.171	85.882.114	99.054.582	91.241.949	98.301.879															
Vino sin DOP, IGP o variedad a granel y > 2 l.			557.614.224	776.756.794	617.469.988	581.393.775	809.395.388	866.228.566	699.667.060	671.727.281	549.462.603	654.336.597	566.249.546	714.140.092	580.330.295	548.888.211															
Vino blanco			299.102.314	454.882.322	336.604.329	353.745.638	471.457.926	468.696.402	340.519.502	323.738.351	308.139.014	345.393.966	276.897.774	313.059.840	294.648.313																
Vino tinto y rosado			258.511.910	321.874.472	280.865.659	227.648.137	337.937.462	397.532.164	359.147.558	347.988.930	241.323.589	308.942.631	289.351.772	327.235.230	267.270.455	254.239.898															

TOTAL GRANEL Y > 2L.	157.612.581	407.205.531	602.632.873	878.725.288	708.897.690	655.395.453	930.915.914	1.037.906.248	907.280.475	908.238.312	801.948.618	907.207.083	825.100.734	1.037.019.395	910.496.691	891.450.744
--------------------------------	-------------	-------------	-------------	-------------	-------------	-------------	-------------	---------------	-------------	-------------	-------------	-------------	-------------	---------------	-------------	-------------

<i>Total entre 2 y 10l.</i>	--	--	--	--	--	--	--	--	--	12.101.918	15.878.780	18.402.875	31.349.526	32.491.895	40.765.542	46.045.283
-----------------------------	----	----	----	----	----	----	----	----	----	------------	------------	------------	------------	------------	------------	------------

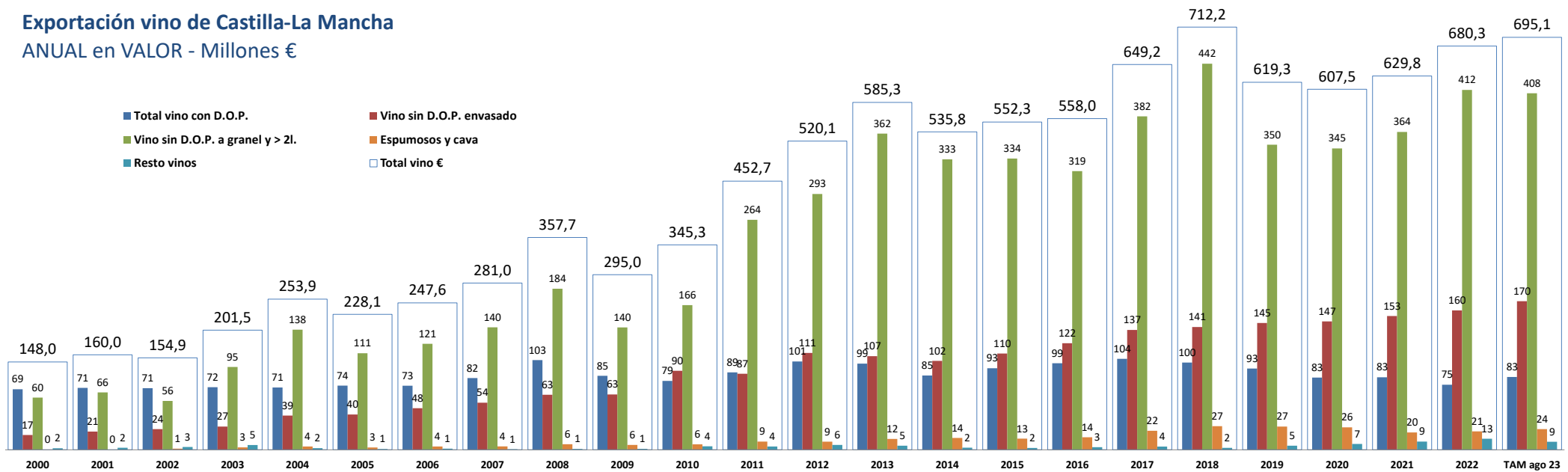
GRANEL Y > 10L	2000		2005		2010		2011		2012		2013		2014		2015		2016		2017		2018		2019		2020		2021		2022		TAM ago 23
	Vino con DOP granel y > 10l.			1.153.047	2.666.877	1.475.441	1.151.118	1.033.424	1.173.716	905.418																					
Vino blanco			233.723	301.297	236.334	614.449	703.881	696.818	499.026																						
Vino tinto y rosado			919.324	2.365.580	1.191.247	536.669	329.543	476.898	406.392																						
Vinos pples DOP sin dif color			0	0	47.860	0	0	0	0																						
Vino con IGP granel y > 10l.			27.538.395	24.640.839	21.441.677	23.300.871	28.974.813	15.526.816	14.868.972																						
Vino blanco			10.608.337	8.237.545	7.791.488	7.700.142	15.180.422	4.380.750	3.813.129																						
Vino tinto y rosado			16.930.058	16.403.294	13.650.189	15.600.729	13.794.391	11.146.066	11.055.843																						
Vino VARIEDAD granel y > 10l.			201.332.439	219.698.503	222.470.092	219.319.165	277.371.652	291.682.424	298.353.379																						
Vino blanco			121.646.845	147.164.854	187.624.646	140.799.458	185.877.241	208.339.170	211.027.985																						
Vino tinto y rosado			79.685.594	72.533.649	84.845.446	78.519.707	91.494.411	83.343.254	87.325.394																						
Vino sin DOP, IGP o variedad granel y > 10l.			666.112.513	539.063.619	643.416.998	549.980.054	697.147.611	561.348.193	531.277.692																						
Vino blanco			321.473.747	303																											

EVOLUCIÓN DE LAS EXPORTACIONES DE CASTILLA-LA MANCHA

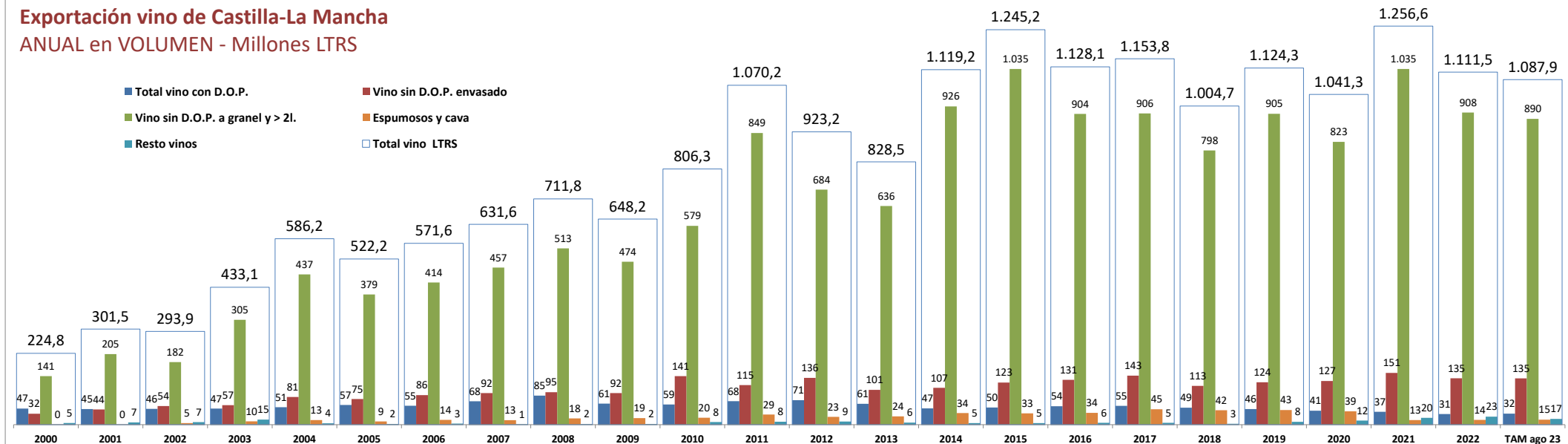
Fuente: Datos: AEAT; elaboración: Observatorio Español del Mercado del Vino (OeMv)

PRECIOS MEDIOS (€/L)	2000	2005	2010	2011	2012	2013	2014	2015	2016	2017	2018	2019	2020	2021	2022	TAM ago 23
Vino de licor	1,10	0,42	0,64	0,48	0,79	1,34	1,04	0,56	0,94	1,26	1,11	1,00	0,86	1,16	1,33	1,33
Vino espumoso	1,89	0,29	0,31	0,32	0,41	0,52	0,40	0,39	0,42	0,49	0,65	0,63	0,66	1,49	1,52	1,62
Vino de aguja	0,34	0,89	0,41	0,41	0,50	0,62	0,48	0,41	0,51	0,60	0,75	0,51	0,46	0,39	0,47	0,47
ENVASADOS																
Vino con DOP envasado	1,99	2,15	2,02	1,96	1,90	2,03	1,91	1,92	1,90	1,95	2,13	2,11	2,09	2,29	2,50	2,70
Vino blanco	0,73	1,84	1,51	1,38	1,36	1,59	1,53	1,54	1,64	1,77	2,00	2,02	2,11	2,09	2,48	2,61
Vino tinto y rosado	2,35	2,20	2,10	2,06	2,00	2,10	1,98	1,98	1,95	1,98	2,16	2,13	2,09	2,33	2,51	2,72
Vino sin DOP envasado	0,53	0,54	0,64	0,76	0,81	1,06	0,95	0,90	0,94	0,96	1,25	1,18	1,16	1,02	1,18	1,26
Vino blanco	0,47	0,51	0,56	0,66	0,67	0,93	0,84	0,76	0,79	0,84	1,11	1,04	1,00	0,82	1,01	1,11
Vino tinto y rosado	0,57	0,56	0,69	0,81	0,92	1,14	1,01	0,97	1,02	1,03	1,32	1,25	1,26	1,17	1,33	1,39
Vino con IGP envasado			0,84	1,22	1,30	1,57	1,33	1,30	1,49	1,44	1,76	1,74	1,65	1,30	1,44	1,40
Vino blanco			0,72	1,19	1,29	1,54	1,62	1,54	1,61	1,60	1,72	1,75	1,53	0,94	1,09	1,21
Vino tinto y rosado			0,89	1,23	1,31	1,57	1,27	1,25	1,46	1,40	1,77	1,73	1,69	1,53	1,73	1,53
Vino con VARIEDAD envasado			0,98	0,86	0,82	1,01	0,88	0,86	0,91	0,99	1,27	1,22	1,26	1,18	1,27	1,34
Vino blanco			0,95	0,78	0,70	0,93	0,80	0,75	0,85	0,93	1,21	1,19	1,24	1,10	1,22	1,28
Vino tinto y rosado			0,98	0,90	0,92	1,05	0,93	0,93	0,95	1,03	1,31	1,24	1,28	1,23	1,31	1,39
Vino sin DOP, IGP o variedad envasado			0,54	0,62	0,69	0,93	0,82	0,76	0,75	0,77	1,02	0,91	0,91	0,82	1,03	1,15
Vino blanco			0,52	0,57	0,59	0,83	0,71	0,66	0,65	0,66	0,89	0,78	0,78	0,66	0,87	0,97
Vino tinto y rosado			0,55	0,65	0,77	1,00	0,89	0,84	0,83	0,85	1,09	0,99	1,02	0,96	1,18	1,33
TOTAL ENVASADO	1,25	0,99	0,90	1,06	1,09	1,34	1,22	1,18	1,20	1,23	1,50	1,42	1,38	1,26	1,41	1,53
GRANEL Y > 2L																
Vino con DOP A granel y > 2 l.	0,52	0,39	0,48	0,45	0,53	0,74	0,74	1,13	1,02	0,89	0,81	0,85	1,01	0,84	1,08	0,97
Vino blanco	0,33	0,28	0,38	0,35	0,46	0,65	0,59	1,02	0,93	0,72	0,80	0,84	0,77	0,42	0,72	0,56
Vino tinto y rosado	0,64	0,43	0,52	0,50	0,55	0,78	0,89	1,17	1,05	0,92	0,81	0,86	1,13	1,14	1,41	1,16
Vinos pples DOP granel sin dif color	--	--	--	--	--	--	--	--	--	--	--	0,52	1,12	--	--	--
Vino sin DOP a granel y > 2 l.	0,42	0,29	0,29	0,31	0,43	0,57	0,36	0,32	0,35	0,42	0,55	0,39	0,42	0,35	0,45	0,46
Vino blanco	0,30	0,26	0,27	0,29	0,40	0,55	0,35	0,29	0,32	0,38	0,49	0,33	0,37	0,31	0,41	0,42
Vino tinto y rosado	0,52	0,32	0,31	0,34	0,46	0,60	0,37	0,36	0,39	0,47	0,64	0,45	0,47	0,41	0,51	0,52
Vino con IGP a granel y > 2 l.			0,76	0,54	0,61	0,77	0,55	0,48	0,59	0,79	0,69	0,71	0,58	0,79	0,82	0,82
Vino blanco			0,74	0,52	0,65	0,68	0,54	0,41	0,48	0,58	0,75	0,71	0,74	0,47	0,86	0,87
Vino tinto y rosado			0,78	0,54	0,60	0,80	0,55	0,47	0,48	0,59	0,80	0,68	0,70	0,67	0,76	0,80
Vino VARIEDAD a granel y > 2 l.			0,31	0,34	0,49	0,62	0,41	0,37	0,37	0,43	0,55	0,40	0,45	0,37	0,46	0,48
Vino blanco			0,26	0,30	0,47	0,57	0,38	0,33	0,32	0,38	0,49	0,34	0,39	0,32	0,43	0,44
Vino tinto y rosado			0,45	0,39	0,51	0,67	0,46	0,42	0,45	0,50	0,69	0,51	0,56	0,46	0,55	0,56
Vino sin DOP, IGP o variedad a granel y > 2 l.			0,28	0,30	0,42	0,56	0,35	0,31	0,34	0,41	0,54	0,37	0,39	0,33	0,44	0,43
Vino blanco			0,26	0,29	0,40	0,55	0,34	0,28	0,31	0,37	0,49	0,32	0,35	0,30	0,39	0,40
Vino tinto y rosado			0,30	0,33	0,45	0,59	0,36	0,34	0,37	0,45	0,61	0,42	0,43	0,38	0,49	0,48
TOTAL GRANEL Y > 2L.	0,43	0,30	0,29	0,32	0,43	0,57	0,36	0,32	0,36	0,42	0,56	0,39	0,42	0,35	0,46	0,46
<i>Total entre 2 y 10l.</i>	--	--	--	--	--	--	--	--	--	0,85	1,16	1,22	1,04	0,99	1,06	1,09
granel y > 10l.																
Vino con DOP granel y > 10l.										0,60	0,60	0,61	0,78	0,46	0,55	0,55
Vino blanco										0,61	0,67	0,56	0,70	0,36	0,43	0,43
Vino tinto y rosado										0,60	0,59	0,62	0,86	0,67	0,73	0,68
Vinos pples DOP sin dif color										--	--	0,52	--	--	--	--
Vino con IGP granel y > 10l.										0,54	0,75	0,58	0,57	0,45	0,63	0,64
Vino blanco										0,54	0,72	0,58	0,56	0,38	0,65	0,65
Vino tinto y rosado										0,54	0,76	0,59	0,57	0,52	0,62	0,63
Vino VARIEDAD granel y > 10l.										0,42	0,55	0,39	0,43	0,35	0,44	0,44
Vino blanco										0,37	0,48	0,33	0,38	0,31	0,41	0,41
Vino tinto y rosado										0,50	0,69	0,48	0,52	0,42	0,50	0,50
Vino sin DOP, IGP o variedad granel y > 10l.										0,41	0,53	0,36	0,38	0,32	0,42	0,41
Vino blanco										0,37	0,48	0,31	0,33	0,29	0,38	0,38
Vino tinto y rosado										0,45	0,60	0,40	0,42	0,36	0,46	0,45
TOTAL GRANEL Y > 10l.	--	--	--	--	--	--	--	--	--	0,42	0,54	0,37	0,40	0,33	0,43	0,43
TOTAL VINOS	0,66	0,44	0,43	0,42	0,56	0,71	0,48	0,44	0,49	0,56	0,71	0,55	0,58	0,50	0,61	0,64
Vino aromatizado	0,67	0,51	0,62	0,64	0,72	0,81	0,69	0,67	0,66	0,67	0,81	0,77	0,78	0,75	0,78	0,83
Mosto	0,36	0,28	0,28	0,33	0,41	0,51	0,31	0,33	0,39	0,46	0,54	0,39	0,41	0,42	0,56	0,62
Vinagre	0,40	0,43	0,95	0,51	0,45	0,41	0,33	0,32	0,35	0,34	0,40	0,36	0,38	0,37	0,42	0,38
TOTAL EXPORTACIONES	0,54	0,39	0,39	0,40	0,52	0,66	0,43	0,42	0,48	0,54	0,67	0,51	0,54	0,48	0,60	0,64

Exportación vino de Castilla-La Mancha ANUAL en VALOR - Millones €

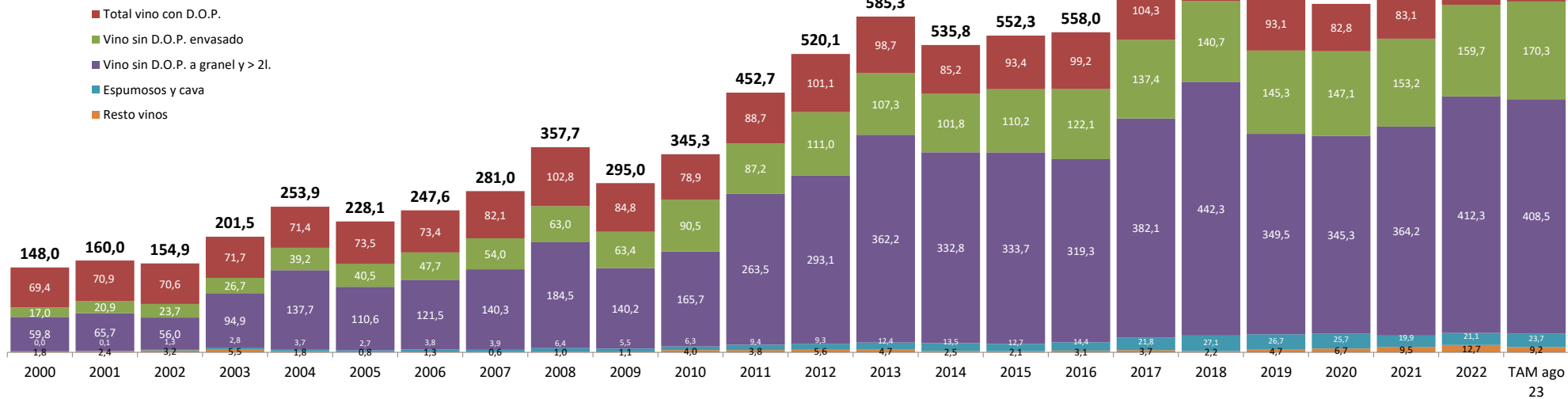


Exportación vino de Castilla-La Mancha ANUAL en VOLUMEN - Millones LTRS



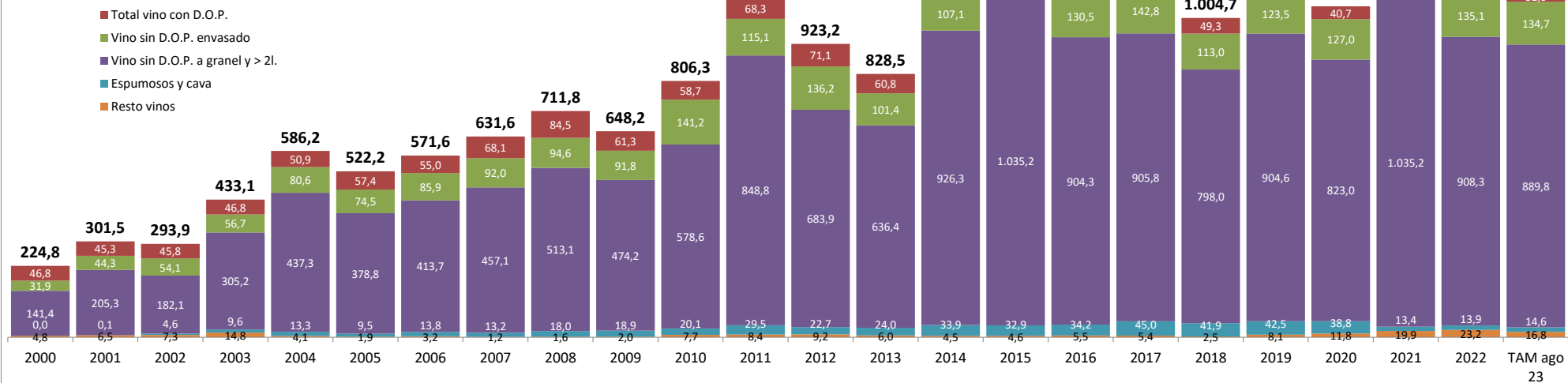
Exportación de Vino Castilla-La Mancha en Valor

Millones de €uros



Exportación de Vino Castilla-La Mancha en VOLUMEN

Millones de litros



EXPORTACIONES DE CASTILLA-LA MANCHA | COLOR



Acumulado

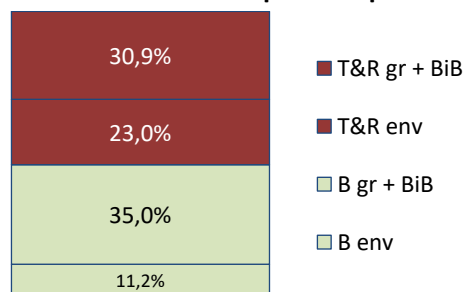
Valor (€)

Volumen

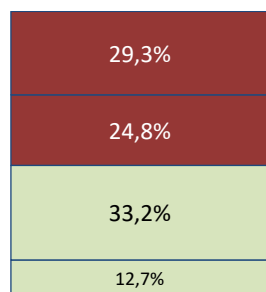
Precio medio

Tipo de vino		ene-ago 22			ene-ago 23			ene-ago 22			ene-ago 23		
		ene-ago 22	ene-ago 23	Var.	ene-ago 22	ene-ago 23	Var.	ene-ago 22	ene-ago 23	Var.	ene-ago 22	ene-ago 23	Var.
BLANCO	ENVASADO	Blanco envasado	47.908.962	56.373.897	17,7%	42.494.729	43.321.077	1,9%	1,13	1,30	15,4%		
		Blanco DOP envasado	8.833.117	11.001.359	24,5%	3.487.260	4.045.833	16,0%	2,53	2,72	7,4%		
		Blanco IGP envasado	8.955.523	9.773.893	9,1%	8.015.118	7.564.762	-5,6%	1,12	1,29	15,6%		
		Blanco varietal envasado	13.053.671	16.917.051	29,6%	10.495.177	12.787.853	21,8%	1,24	1,32	6,4%		
		Blanco sin IC envasado	17.066.650	18.681.594	9,5%	20.497.174	18.922.629	-7,7%	0,83	0,99	18,6%		
	ENTRE 2 y 10 l.	Blanco entre 2 y 10 l	10.694.593	13.750.051	28,6%	10.204.093	13.281.935	30,2%	1,05	1,04	-1,2%		
		Blanco DOP entre 2 y 10l.	434.752	42.857	-90,1%	354.082	17.820	-95,0%	1,23	2,40	95,9%		
		Blanco IGP entre 2 y 10l.	1.897.812	2.027.311	6,8%	1.430.311	1.657.419	15,9%	1,33	1,22	-7,8%		
		Blanco varietal entre 2 y 10l.	3.414.869	6.294.521	84,3%	3.216.374	6.401.749	99,0%	1,06	0,98	-7,4%		
		Blanco sin IC entre 2 y 10l.	4.947.161	5.385.363	8,9%	5.203.326	5.204.947	0,0%	0,95	1,03	8,8%		
	GRANEL y >10l.	Blanco granel y > 10l.	139.219.167	133.675.686	-4,0%	357.662.826	341.173.080	-4,6%	0,39	0,39	0,7%		
		Blanco DOP granel	142.899	62.910	-56,0%	331.642	133.850	-59,6%	0,43	0,47	9,1%		
		Blanco IGP granel	1.725.464	1.365.734	-20,8%	2.590.083	2.022.462	-21,9%	0,67	0,68	1,4%		
Blanco varietal granel		56.711.788	58.127.922	2,5%	139.143.182	141.831.997	1,9%	0,41	0,41	0,6%			
Blanco sin IC granel		80.639.016	74.119.121	-8,1%	215.597.919	197.184.771	-8,5%	0,37	0,38	0,5%			
Total blanco		197.822.722	203.799.634	3,0%	410.361.648	397.776.092	-3,1%	0,48	0,51	6,3%			
TINTO Y ROSADO	ENVASADO	Tinto y rosado envasado	98.574.279	110.303.178	11,9%	61.323.943	61.631.857	0,5%	1,61	1,79	11,3%		
		Tinto y rosado DOP envasado	37.169.394	44.651.735	20,1%	14.718.215	15.633.444	6,2%	2,53	2,86	13,1%		
		Tinto y rosado IGP envasados	16.801.147	16.810.081	0,1%	9.357.097	11.284.373	20,6%	1,80	1,49	-17,0%		
		Tinto y rosado varietal envasados	19.118.012	22.906.339	19,8%	14.356.308	15.798.601	10,0%	1,33	1,45	8,9%		
		Blanco sin IC envasado	25.485.726	25.935.024	1,8%	22.892.323	18.915.439	-17,4%	1,11	1,37	23,2%		
	ENTRE 2 y 10 l.	Tinto y rosado entre 2 y 10 l	16.527.879	20.252.207	22,5%	14.967.207	17.168.242	14,7%	1,10	1,18	6,8%		
		Tinto y rosado DOP entre 2 y 10l.	1.120.964	847.427	-24,4%	566.467	588.467	3,9%	1,98	1,44	-27,2%		
		Tinto y rosado IGP entre 2 y 10l.	2.967.222	3.762.383	26,8%	2.595.907	3.070.356	18,3%	1,14	1,23	7,2%		
		Tinto y rosado varietal entre 2 y 10l.	4.651.865	8.135.672	74,9%	4.530.905	7.608.695	67,9%	1,03	1,07	4,1%		
		Tinto y rosado sin IC entre 2 y 10l.	7.787.829	7.506.724	-3,6%	7.273.928	5.900.724	-18,9%	1,07	1,27	18,8%		
	GRANEL y >10l.	T&R granel y > 10l.	115.849.366	110.021.376	-5,0%	238.020.808	230.184.866	-3,3%	0,49	0,48	-1,8%		
		Tinto y rosado DOP granel	202.307	134.183	-33,7%	288.705	218.199	-24,4%	0,70	0,61	-12,2%		
		Tinto y rosado IGP granel	4.981.785	5.115.355	2,7%	8.118.088	8.027.865	-1,1%	0,61	0,64	3,8%		
Tinto y rosado varietal granel		28.463.753	30.431.717	6,9%	57.521.498	61.503.638	6,9%	0,49	0,49	-0,0%			
Tinto y rosado sin IC granel		82.201.521	74.340.121	-9,6%	172.092.517	160.435.164	-6,8%	0,48	0,46	-3,0%			
Total tinto y rosado		230.951.524	240.576.761	4,2%	314.311.958	308.984.965	-1,7%	0,73	0,78	6,0%			
TOTAL VINOS TRANQUILOS		428.774.246	444.377.663	3,6%	724.673.606	706.761.921	-2,5%	0,59	0,63	6,3%			

Composición por colores VALOR

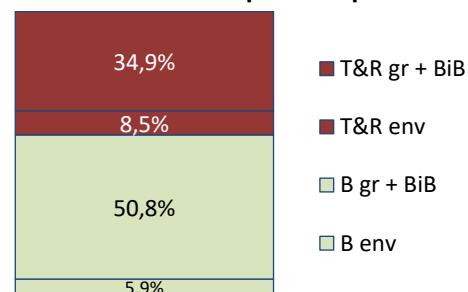


ene-ago 22

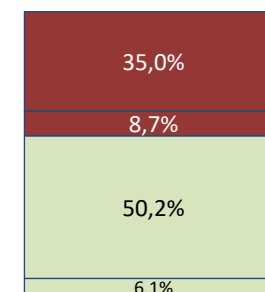


ene-ago 23

Composición por colores VOLUMEN



ene-ago 22



ene-ago 23

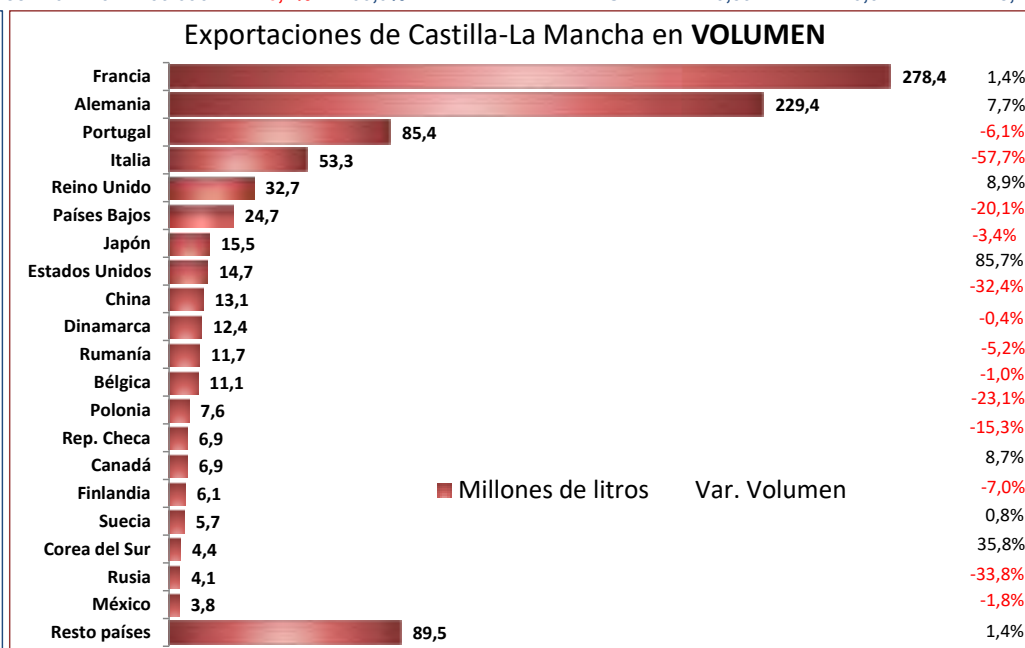
Evolución de las exportaciones de Castilla-La Mancha Acumulado por países de destino

Principales mercados a cierre de 2022 - Total vitivinícola

Valor		ene-ago 22	ene-ago 23	var %	% sobre total 2023
1	FR Francia	120.549.346	122.509.972	1,6%	20,9%
2	DE Alemania	101.504.108	109.863.399	8,2%	18,8%
3	PT Portugal	44.390.581	42.886.119	-3,4%	7,3%
4	GB Reino Unido	25.332.156	33.462.418	32,1%	5,7%
5	NL Países Bajos	28.850.120	28.204.276	-2,2%	4,8%
6	US Estados Unidos	13.992.898	25.502.563	82,3%	4,4%
7	IT Italia	55.251.684	25.109.979	-54,6%	4,3%
8	CN China	28.306.558	22.269.387	-21,3%	3,8%
9	JP Japón	20.045.985	21.008.211	4,8%	3,6%
10	CA Canadá	9.381.736	11.647.845	24,2%	2,0%
11	DK Dinamarca	9.417.800	11.000.969	16,8%	1,9%
12	BE Bélgica	7.818.358	9.190.909	17,6%	1,6%
13	PL Polonia	7.975.622	8.604.052	7,9%	1,5%
14	SE Suecia	6.316.692	6.537.073	3,5%	1,1%
15	MX México	5.436.345	6.202.290	14,1%	1,1%
16	FI Finlandia	6.237.331	6.026.667	-3,4%	1,0%
17	RO Rumanía	5.408.652	5.778.207	6,8%	1,0%
18	KR Corea del Sur	4.723.505	5.500.587	16,5%	0,9%
19	CZ Rep. Checa	5.107.848	4.473.980	-12,4%	0,8%
20	RU Rusia	3.597.545	4.107.530	14,2%	0,7%
	Resto países	68.647.787	75.204.490	9,6%	12,9%
TOTAL		578.292.659	585.090.923	1,2%	100,0%

Volumen		ene-ago 22	ene-ago 23	var %	% sobre total 2023
1	FR Francia	274.563.536	278.394.688	1,4%	30,4%
2	DE Alemania	212.995.300	229.390.585	7,7%	25,0%
3	PT Portugal	90.928.024	85.415.081	-6,1%	9,3%
4	IT Italia	126.052.480	53.296.371	-57,7%	5,8%
5	GB Reino Unido	29.986.711	32.651.892	8,9%	3,6%
6	NL Países Bajos	30.867.737	24.661.202	-20,1%	2,7%
7	JP Japón	16.008.767	15.464.773	-3,4%	1,7%
8	US Estados Unidos	7.937.161	14.740.863	85,7%	1,6%
9	CN China	19.301.963	13.057.297	-32,4%	1,4%
10	DK Dinamarca	12.465.395	12.412.706	-0,4%	1,4%
11	RO Rumanía	12.338.119	11.697.790	-5,2%	1,3%
12	BE Bélgica	11.187.459	11.070.253	-1,0%	1,2%
13	PL Polonia	9.872.225	7.595.522	-23,1%	0,8%
14	CZ Rep. Checa	8.145.076	6.899.764	-15,3%	0,8%
15	CA Canadá	6.343.356	6.896.156	8,7%	0,8%
16	FI Finlandia	6.550.698	6.093.806	-7,0%	0,7%
17	SE Suecia	5.689.387	5.732.166	0,8%	0,6%
18	KR Corea del Sur	3.235.300	4.392.556	35,8%	0,5%
19	RU Rusia	6.150.073	4.071.214	-33,8%	0,4%
20	MX México	3.875.231	3.804.554	-1,8%	0,4%
	Resto países	88.264.472	89.459.857	1,4%	9,8%
TOTAL		982.758.470	917.199.096	-6,7%	100,0%

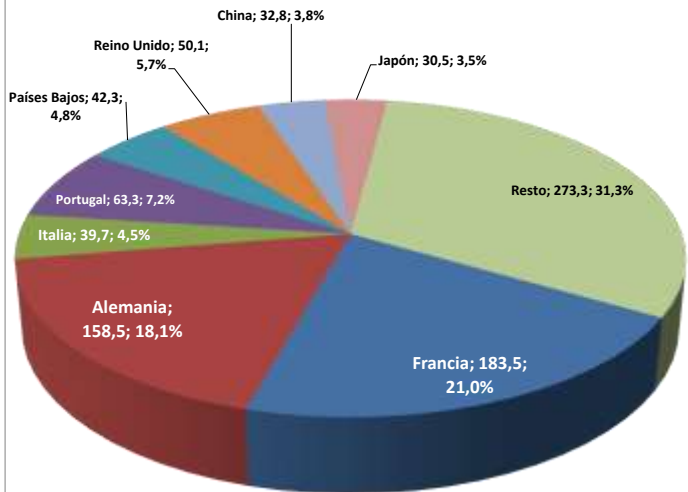
€/litro		ene-ago 22	ene-ago 23	var %
1	FR Francia	0,44	0,44	0,2%
2	DE Alemania	0,48	0,48	0,5%
3	PT Portugal	0,49	0,50	2,8%
4	GB Reino Unido	0,84	1,02	21,3%
5	NL Países Bajos	0,93	1,14	22,4%
6	US Estados Unidos	1,76	1,73	-1,9%
7	IT Italia	0,44	0,47	7,5%
8	CN China	1,47	1,71	16,3%
9	JP Japón	1,25	1,36	8,5%
10	CA Canadá	1,48	1,69	14,2%
11	DK Dinamarca	0,76	0,89	17,3%
12	BE Bélgica	0,70	0,83	18,8%
13	PL Polonia	0,81	1,13	40,2%
14	SE Suecia	1,11	1,14	2,7%
15	MX México	1,40	1,63	16,2%
16	FI Finlandia	0,95	0,99	3,9%
17	RO Rumanía	0,44	0,49	12,7%
18	KR Corea del Sur	1,46	1,25	-14,2%
19	CZ Rep. Checa	0,63	0,65	3,4%
20	RU Rusia	0,58	1,01	72,5%
	Resto países	0,78	0,84	8,1%
TOTAL		0,59	0,64	8,4%



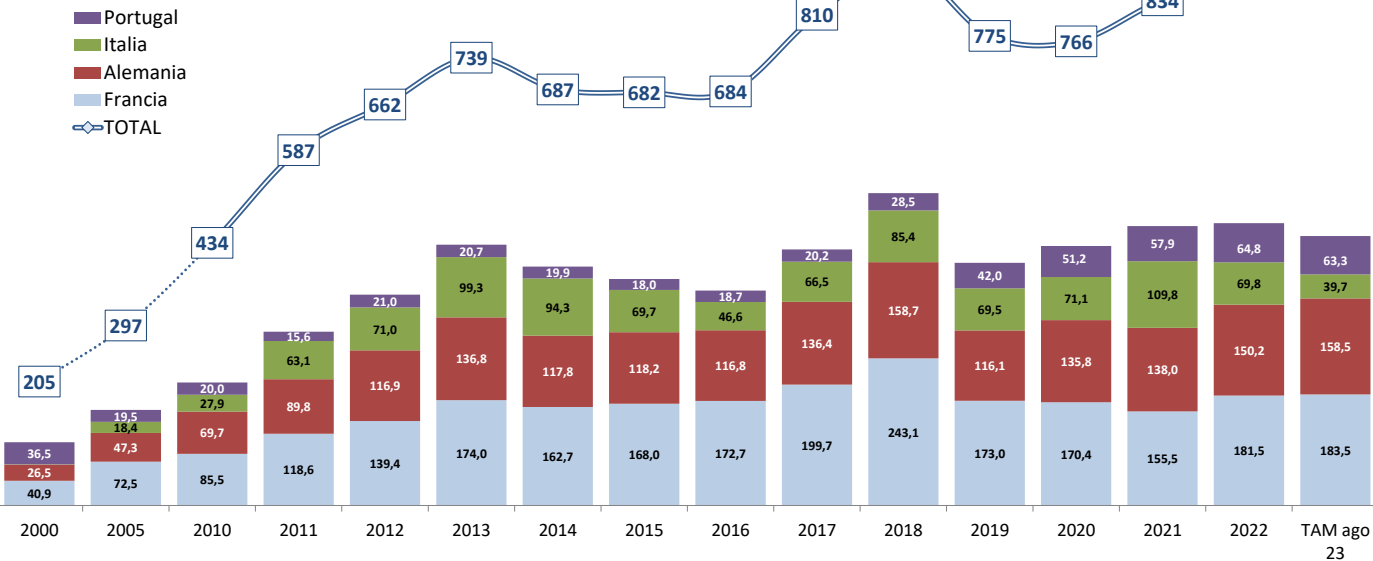
VALOR	2000	2005	2010	2011	2012	2013	2014	2015	2016	2017	2018	2019	2020	2021	2022	var % 22/21	TAM aqo 22	TAM aqo 23	var. TAM 23/22
FR Francia	40.943.731	72.480.488	85.453.313	118.567.849	139.392.032	174.013.240	162.654.940	168.043.962	172.700.688	199.724.770	243.051.166	173.030.802	170.431.900	155.507.583	181.502.001	16,7%	173.687.152	183.462.627	5,6%
DE Alemania	26.546.214	47.332.201	69.718.676	89.817.983	116.863.775	136.753.833	117.796.277	118.221.422	116.804.264	138.446.874	158.737.261	116.112.763	135.763.942	138.037.779	150.169.735	8,8%	141.724.976	158.529.626	11,9%
IT Italia	455.789	18.443.175	27.852.720	63.119.211	70.957.906	99.267.364	94.298.497	69.717.600	46.804.191	66.464.695	85.416.681	69.469.858	71.069.359	109.796.399	69.803.733	-36,4%	89.857.249	39.662.028	-55,9%
PT Portugal	36.492.077	19.525.771	19.996.333	15.579.200	21.023.076	20.655.207	19.866.317	18.016.325	18.654.361	20.209.012	28.515.813	41.970.022	51.237.693	57.947.661	64.786.222	11,8%	61.147.934	63.281.764	3,5%
NL Países Bajos	11.499.626	15.980.659	17.985.548	24.428.314	30.707.306	30.961.547	21.804.566	23.463.297	25.518.174	32.733.955	28.603.356	31.937.878	34.447.552	33.944.117	42.952.739	26,5%	40.953.977	42.306.895	3,3%
GB Reino Unido	16.379.428	16.391.722	26.263.015	33.078.501	43.800.663	45.285.665	38.849.138	42.747.939	43.579.406	46.636.464	56.900.741	52.299.705	53.407.016	42.348.843	41.958.208	-0,9%	42.552.182	50.088.470	17,7%
CN China	4.646.791	4.433.885	19.599.506	30.233.675	31.616.246	22.965.263	25.212.927	35.604.975	46.693.229	61.183.516	47.866.242	40.054.248	27.897.190	40.738.154	38.828.264	-4,7%	42.162.713	32.791.093	-22,2%
JP Japón	2.288.884	2.112.048	6.413.347	9.213.879	13.791.491	12.741.152	12.280.702	12.980.476	11.853.882	16.849.821	18.293.821	23.251.783	22.819.441	24.486.124	29.513.287	20,5%	28.647.631	30.475.514	6,4%
US Estados Unidos	1.409.759	7.082.747	12.915.955	16.328.998	19.496.804	10.472.353	10.619.330	9.696.603	14.543.501	19.552.277	13.905.916	15.217.763	12.980.549	20.166.184	22.240.222	10,3%	19.405.655	33.749.888	73,9%
DK Dinamarca	12.707.392	9.363.366	9.320.705	10.932.295	11.143.107	10.963.183	9.364.176	9.564.126	11.219.804	13.070.006	17.596.230	15.315.696	14.028.777	14.074.708	14.270.775	1,4%	13.270.371	15.853.944	19,5%
CA Canadá	3.501.020	5.831.091	10.914.966	15.573.705	15.745.305	14.430.267	10.811.204	9.771.792	10.006.235	16.372.643	17.712.354	15.515.124	12.653.230	17.446.777	13.581.964	-22,2%	13.858.228	15.848.073	14,4%
PL Polonia	487.807	2.555.155	3.358.178	5.441.463	6.894.042	6.951.385	5.945.273	4.911.615	5.891.947	5.720.690	9.372.549	7.667.787	10.025.579	11.573.729	13.050.688	12,8%	12.274.720	13.679.118	11,4%
BE Bélgica	3.020.410	5.214.111	5.238.136	4.877.738	6.060.325	12.197.301	8.337.460	7.094.782	8.411.732	8.373.924	9.390.608	6.874.891	7.331.679	8.906.789	12.224.223	37,2%	10.368.753	13.596.774	31,1%
SE Suecia	13.490.067	12.443.435	4.364.994	4.582.632	5.547.337	5.651.068	5.118.950	4.450.263	4.131.134	4.630.737	5.951.873	6.434.101	9.486.298	9.219.567	9.610.733	4,2%	9.095.157	9.831.114	8,1%
FI Finlandia	4.632.598	5.708.939	3.871.330	4.630.150	5.162.087	6.427.467	4.750.263	4.074.252	4.562.094	5.088.174	6.448.905	6.115.945	7.346.539	7.779.995	8.455.678	8,7%	8.471.289	8.245.013	-2,7%
RU Rusia	1.323.472	12.267.299	32.550.075	34.782.399	20.637.367	16.480.017	28.115.915	31.433.639	23.423.724	21.306.367	16.806.383	24.979.003	8.247.243	5.664.459	8.349.349	47,4%	6.043.747	8.859.334	46,6%
CZ Rep. Checa	1.316.344	4.892.418	7.970.713	8.627.192	8.715.905	15.305.245	22.381.040	16.982.726	15.905.613	8.125.653	8.129.857	9.567.571	9.226.636	9.506.723	8.230.919	-17,4%	8.230.241	7.597.051	-7,7%
MX México	979.456	902.980	2.179.266	2.688.963	3.276.257	2.606.091	3.897.388	3.705.801	4.192.003	4.131.121	5.920.573	6.282.122	9.287.922	5.061.614	8.037.989	58,8%	7.764.769	8.803.934	13,4%
RO Rumanía	0	37.295	3.931.973	24.117.326	7.577.517	4.232.114	5.753.538	9.578.232	10.374.041	10.137.471	6.174.842	5.244.690	6.214.749	8.537.611	7.823.890	-8,4%	7.180.117	8.193.445	14,1%
KR Corea del Sur	3.804.566	4.129.603	2.712.600	1.706.399	2.962.192	2.313.609	2.482.008	2.607.055	4.142.281	6.782.789	7.238.648	5.276.999	4.538.984	5.891.030	7.178.770	21,9%	6.370.014	7.955.851	24,9%
Resto países	18.743.391	30.066.588	61.107.841	68.419.358	79.739.441	88.809.816	76.628.334	79.539.974	84.482.483	106.788.871	99.482.604	103.772.043	94.380.988	107.552.955	114.555.810	6,5%	104.369.410	121.112.512	16,0%
Total países	204.668.822	297.194.074	433.719.190	586.727.230	662.110.181	739.483.186	686.968.244	682.206.857	683.694.787	810.329.832	891.516.421	775.390.795	766.433.265	834.188.352	867.125.203	3,9%	847.436.285	873.923.467	3,1%

VOLUMEN	2000	2005	2010	2011	2012	2013	2014	2015	2016	2017	2018	2019	2020	2021	2022	var % 22/21	TAM aqo 22	TAM aqo 23	var. TAM 23/22
FR Francia	130.886.933	279.933.852	302.998.511	407.646.583	337.486.892	308.069.051	496.718.319	530.199.107	502.448.574	481.515.463	447.641.500	474.303.991	432.628.317	446.559.593	417.525.626	-6,5%	420.143.883	421.356.778	0,3%
DE Alemania	51.237.464	119.218.274	167.967.587	226.500.821	235.044.492	207.863.968	267.272.589	300.294.332	274.669.515	293.458.859	270.472.633	270.759.062	284.814.394	339.558.065	309.990.180	-8,7%	310.950.336	326.385.465	5,0%
IT Italia	1.008.520	58.006.134	139.576.114	221.882.403	185.503.603	201.674.223	304.655.576	219.412.522	119.733.252	155.254.562	163.375.997	175.128.283	179.143.581	313.028.846	156.947.040	-49,9%	211.575.761	84.190.931	-60,2%
PT Portugal	76.277.874	62.905.033	59.961.520	44.015.809	40.944.735	59.561.520	54.211.837	47.470.935	45.059.824	45.918.934	51.999.195	103.968.189	115.676.559	145.410.833	131.653.079	-9,5%	130.642.163	126.140.136	-3,4%
GB Reino Unido	24.763.440	30.049.378	35.561.432	50.462.333	65.409.194	60.570.907	54.065.327	63.861.426	60.320.441	65.528.798	66.875.677	66.630.025	59.923.680	53.864.168	48.234.751	-10,5%	52.009.534	50.899.932	-2,1%
NL Países Bajos	14.726.560	36.576.781	40.845.588	60.452.089	57.896.444	46.486.918	41.590.327	41.117.918	43.512.916	50.408.072	33.114.468	44.461.812	41.737.343	45.164.815	40.401.860	-1,7%	46.386.094	38.195.325	-17,7%
CN China	7.086.174	12.102.639	34.741.020	45.229.354	36.535.445	18.910.665	25.118.634	36.242.187	45.987.827	72.045.156	33.540.453	33.261.726	25.197.733	38.636.207	26.344.505	-31,8%	31.522.804	20.099.839	-36,2%
JP Japón	1.555.613	1.363.617	5.095.853	7.095.416	10.711.818	8.244.798	9.016.708	10.068.867	8.971.381	12.066.002	12.174.284	10.068.798	17.573.295	19.271.945	23.443.229	21,6%	23.108.338	22.899.235	-0,9%
DK Dinamarca	11.115.582	9.677.294	14.309.399	16.969.827	15.749.159	12.211.975	12.996.729	16.531.072	17.768.233	20.611.391	20.061.687	21.614.567	17.671.802	20.898.875	18.697.870	-10,5%	17.989.530	18.645.181	3,6%
BE Bélgica	5.108.416	12.081.578	10.796.118	11.824.234	13.559.979	17.594.739	19.252.555	15.318.691	11.824.234	10.379.186	13.322.850	10.987.447	10.379.780	16.213.345	15.117.693	11,7%	15.468.467	18.000.487	16,4%
RO Rumanía	0	43.027	12.223.245	64.385.080	15.766.527	5.240.581	16.539.910	28.524.023	26.652.806	14.830.132	10.075.593	14.007.966	17.272.025	28.724.424	17.302.365	-39,8%	17.064.709	16.662.036	-2,4%
PL Polonia	1.412.929	3.793.458	4.110.661	9.656.740	10.716.528	7.710.511	7.966.314	7.842.064	7.730.523	5.610.834	8.987.453	7.994.856	13.262.286	17.822.556	15.425.658	-13,4%	15.773.490	13.148.955	-16,6%
CZ Rep. Checa	4.065.929	10.765.498	18.576.280	20.802.662	17.409.722	26.466.831	42.239.505	44.951.753	35.855.620	13.965.156	10.449.886	13.884.786	13.601.177	16.621.944	13.216.969	-20,5%	13.870.913	11.971.657	-13,7%
US Estados Unidos	746.364	2.513.521	7.572.494	16.602.146	22.652.396	7.623.776	7.116.956	6.501.553	11.047.277	16.634.790	8.848.324	9.983.548	8.840.008	19.199.959	12.258.324	-36,2%	12.390.531	19.062.026	53,8%
RU Rusia	1.217.476	36.790.730	106.990.922	100.536.843	41.571.799	24.089.999	76.242.789	92.298.099	65.543.771	50.999.796	31.992.069	52.407.498	16.195.323	13.217.326	11.239.071	-15,0%	11.843.076	9.160.212	-22,7%
CA Canadá	2.047.652	8.517.094	15.461.425	23.564.170	22.093.710	15.184.925	12.569.415	12.229.374	9.094.197	18.202.636	16.635.235	15.279.191	8.996.799	20.671.362	9.548.831	-53,8%	11.648.801	10.101.631	-13,3%
SE Suecia	11.524.565	15.962.290	7.936.916	8.448.540	8.234.708	7.454.424	8.085.850	5.026.600	6.725.892	6.131.063	6.127.089	5.346.255	8.385.507	9.131.186	8.653.258	-5,2%	8.597.585	8.696.037	1,1%
FI Finlandia	3.100.555	4.074.865	4.701.311	4.711.247	4.712.973	4.392.941	4.345.553	4.028.110	4.578.151	5.404.970	7.049.139	7.917.514	7.921.861	8.486.873	8.381.454	-1,2%	9.053.938	7.924.562	-12,5%
MX México	613.728	597.772	1.396.560	1.515.139	2.361.363	1.673.602	4.685.647	2.986.506	3.534.210	4.164.808	5.532.671	2.016.884	3.819.345	5.532.719	4.449.599	44,9%	5.787.789	5.462.042	-5,6%
KR Corea del Sur	3.034.710	5.095.473	2.741.743	1.918.566	2.539.650	2.067.296	2.408.755	2.742.033	3.984.006	5.373.054	5.374.672	4.003.792							

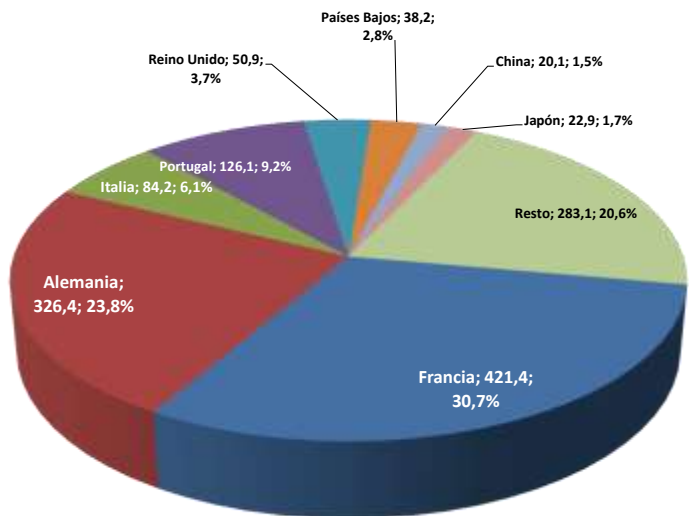
**Exportaciones de vino de Castilla-La Mancha
TAM Valor (millones €)**



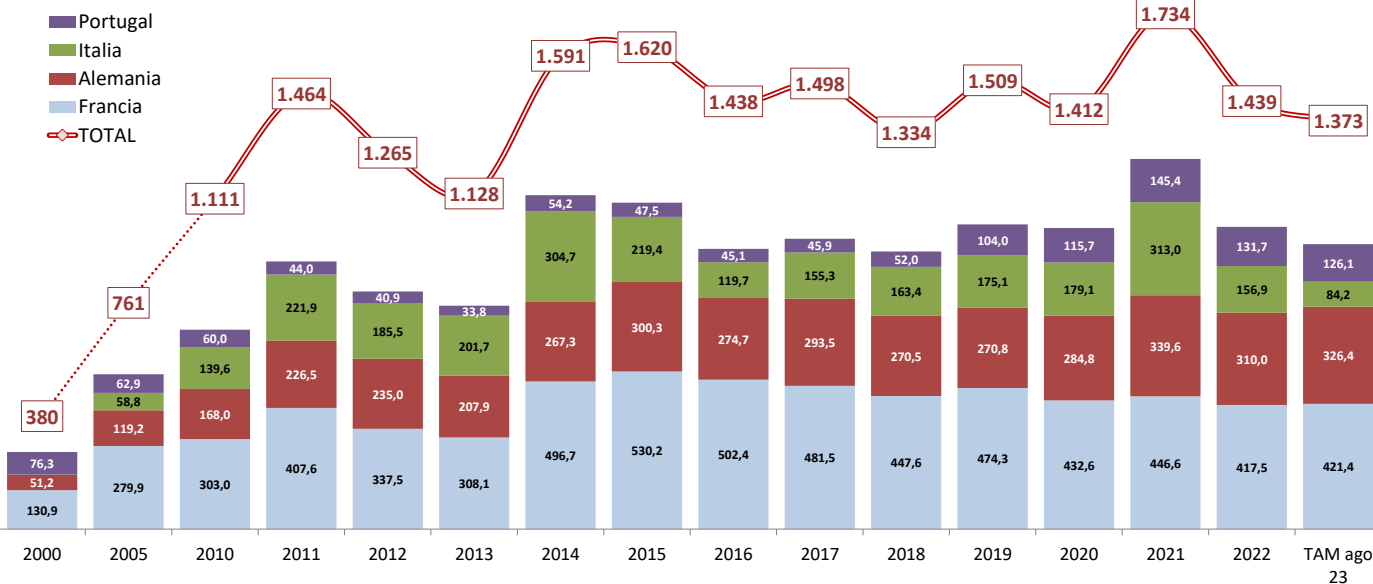
**Exportaciones de Castilla-La Mancha en VALOR
Millones €**



**Exportaciones de vino de Castilla-La Mancha
TAM Volumen (millones Ltrs.)**



**Exportaciones de Castilla-La Mancha en VOLUMEN
Millones litros**



Exportaciones vitivinícolas de Castilla-La Mancha a todos sus mercados - Acumulado 2023

Incluye todos los productos: vino, mosto, vinagre y aromatizado

Valor €				Volumen litros				Precio medio €/l.			
MERCADO	ene-ago 22	ene-ago 23	var %	MERCADO	ene-ago 22	ene-ago 23	var %	MERCADO	ene-ago 22	ene-ago 23	var %
1 Francia	120.549.346	122.509.972	1,6%	1 Francia	274.563.536	278.394.688	1,4%	1 Francia	0,44	0,44	0,2%
2 Alemania	101.504.108	109.863.399	8,2%	2 Alemania	212.995.300	229.390.585	7,7%	2 Alemania	0,48	0,48	0,5%
3 Portugal	44.390.581	42.886.119	-3,4%	3 Portugal	90.928.024	85.415.081	-6,1%	3 Portugal	0,49	0,50	2,8%
4 Reino Unido	25.332.156	33.462.418	32,1%	4 Italia	126.052.480	53.296.371	-57,7%	4 Reino Unido	0,84	1,02	21,3%
5 Países Bajos	28.850.120	28.204.276	-2,2%	5 Reino Unido	29.986.711	32.651.892	8,9%	5 Países Bajos	0,93	1,14	22,4%
6 Estados Unidos	13.992.898	25.502.563	82,3%	6 Países Bajos	30.867.737	24.661.202	-20,1%	6 Estados Unidos	1,76	1,73	-1,9%
7 Italia	55.251.684	25.109.979	-54,6%	7 Japón	16.008.767	15.464.773	-3,4%	7 Italia	0,44	0,47	7,5%
8 China	28.306.558	22.269.387	-21,3%	8 Estados Unidos	7.937.161	14.740.863	85,7%	8 China	1,47	1,71	16,3%
9 Japón	20.045.985	21.008.211	4,8%	9 China	19.301.963	13.057.297	-32,4%	9 Japón	1,25	1,36	8,5%
10 Canadá	9.381.736	11.647.845	24,2%	10 Dinamarca	12.465.395	12.412.706	-0,4%	10 Canadá	1,48	1,69	14,2%
11 Dinamarca	9.417.800	11.000.969	16,8%	11 Marruecos	7.868.736	12.224.276	55,4%	11 Dinamarca	0,76	0,89	17,3%
12 Bélgica	7.818.358	9.190.909	17,6%	12 Rumanía	12.338.119	11.697.790	-5,2%	12 Bélgica	0,70	0,83	18,8%
13 Polonia	7.975.622	8.604.052	7,9%	13 Bélgica	11.187.459	11.070.253	-1,0%	13 Polonia	0,81	1,13	40,2%
14 Suecia	6.316.692	6.537.073	3,5%	14 Polonia	9.872.225	7.595.522	-23,1%	14 Suecia	1,11	1,14	2,7%
15 México	5.436.345	6.202.290	14,1%	15 República Checa	8.145.076	6.899.764	-15,3%	15 México	1,40	1,63	16,2%
16 Finlandia	6.237.331	6.026.667	-3,4%	16 Canadá	6.343.356	6.896.156	8,7%	16 Finlandia	0,95	0,99	3,9%
17 Rumanía	5.408.652	5.778.207	6,8%	17 Finlandia	6.550.698	6.093.806	-7,0%	17 Rumanía	0,44	0,49	12,7%
18 Corea del Sur	4.723.505	5.500.587	16,5%	18 Israel	6.305.120	6.012.596	-4,6%	18 Corea del Sur	1,46	1,25	-14,2%
19 Marruecos	3.589.463	5.330.913	48,5%	19 Sudáfrica	2.294.812	5.979.620	160,6%	19 Marruecos	0,46	0,44	-4,4%
20 Sudáfrica	3.207.683	5.062.586	57,8%	20 Suiza	5.625.704	5.749.567	2,2%	20 Sudáfrica	1,40	0,85	-39,4%
21 República Checa	5.107.848	4.473.980	-12,4%	21 Suecia	5.689.387	5.732.166	0,8%	21 República Checa	0,63	0,65	3,4%
22 Rusia	3.597.545	4.107.530	14,2%	22 Corea del Sur	3.235.300	4.392.556	35,8%	22 Rusia	0,58	1,01	72,5%
23 Israel	2.600.982	4.036.366	55,2%	23 Kuwait	1.119.360	4.290.880	283,3%	23 Israel	0,41	0,67	62,7%
24 Suiza	3.703.155	3.913.014	5,7%	24 Rusia	6.150.073	4.071.214	-33,8%	24 Suiza	0,66	0,68	3,4%
25 Taiwán	3.042.435	3.497.304	15,0%	25 México	3.875.231	3.804.554	-1,8%	25 Taiwán	1,97	1,90	-3,8%
26 Lituania	2.228.766	3.015.995	35,3%	26 Lituania	2.849.652	3.787.616	32,9%	26 Lituania	0,78	0,80	1,8%
27 Austria	1.946.478	2.950.899	51,6%	27 Austria	2.548.468	3.418.668	34,1%	27 Austria	0,76	0,86	13,0%
28 Rep. Dominicana	2.456.228	2.902.450	18,2%	28 Guinea Ec.	2.083.645	3.239.116	55,5%	28 Rep. Dominicana	1,57	1,66	5,7%
29 Irlanda	2.420.265	2.365.488	-2,3%	29 Eslovaquia	3.802.528	3.131.146	-17,7%	29 Irlanda	1,72	2,06	19,9%
30 Eslovaquia	2.213.300	2.159.767	-2,4%	30 Costa de Marfil	3.305.649	2.658.953	-19,6%	30 Eslovaquia	0,58	0,69	18,5%
31 Letonia	1.085.484	1.974.565	81,9%	31 Camerún	3.218.869	2.382.811	-26,0%	31 Letonia	1,02	1,04	1,9%
32 Ucrania	765.941	1.922.934	151,1%	32 Grecia	2.174.265	2.049.124	-5,8%	32 Ucrania	0,92	1,29	40,1%
33 Costa de Marfil	2.129.624	1.814.352	-14,8%	33 Letonia	1.059.069	1.891.398	78,6%	33 Costa de Marfil	0,64	0,68	5,9%
34 Kuwait	562.389	1.751.971	211,5%	34 Taiwán	1.540.682	1.841.263	19,5%	34 Kuwait	0,50	0,41	-18,7%
35 Grecia	1.344.084	1.559.117	16,0%	35 Egipto	2.829.600	1.793.560	-36,6%	35 Grecia	0,62	0,76	23,1%
36 Camerún	1.750.118	1.548.639	-11,5%	36 Georgia	367.180	1.784.196	385,9%	36 Camerún	0,54	0,65	19,5%
37 Brasil	1.275.219	1.516.510	18,9%	37 Rep. Dominicana	1.560.317	1.744.985	11,8%	37 Brasil	1,82	1,82	-0,0%
38 Guinea Ec.	695.898	1.313.118	88,7%	38 Ucrania	833.421	1.493.133	79,2%	38 Guinea Ec.	0,33	0,41	21,4%
39 Noruega	633.849	1.283.262	102,5%	39 Malta	1.123.718	1.387.091	23,4%	39 Noruega	1,70	1,89	11,1%
40 Estonia	1.329.146	1.141.041	-14,2%	40 Togo	2.001.294	1.288.164	-35,6%	40 Estonia	1,62	1,37	-15,2%
41 EAU	1.068.532	1.136.361	6,3%	41 Arabia Saudí	5.952.567	1.257.300	-78,9%	41 EAU	0,69	1,44	109,7%
42 Arabia Saudí	2.829.843	1.068.613	-62,2%	42 Senegal	909.357	1.247.967	37,2%	42 Arabia Saudí	0,48	0,85	78,8%
43 Costa Rica	1.151.827	1.055.222	-8,4%	43 Bulgaria	1.428.680	1.240.737	-13,2%	43 Costa Rica	1,08	1,22	13,3%
44 Togo	1.308.456	1.045.920	-20,1%	44 Irlanda	1.409.395	1.149.304	-18,5%	44 Togo	0,65	0,81	24,2%

Exportaciones vitivinícolas de Castilla-La Mancha a todos sus mercados - Acumulado 2023

Incluye todos los productos: vino, mosto, vinagre y aromatizado

Valor €				Volumen litros				Precio medio €/l.			
MERCADO	ene-ago 22	ene-ago 23	var %	MERCADO	ene-ago 22	ene-ago 23	var %	MERCADO	ene-ago 22	ene-ago 23	var %
45 Colombia	1.959.277	1.019.922	-47,9%	45 Bielorrusia	2.687.692	939.893	-65,0%	45 Colombia	1,31	1,58	20,5%
46 Bielorrusia	1.399.370	1.009.628	-27,9%	46 Costa Rica	1.068.605	864.015	-19,1%	46 Bielorrusia	0,52	1,07	106,3%
47 Georgia	343.417	1.005.829	192,9%	47 Filipinas	711.363	849.769	19,5%	47 Georgia	0,94	0,56	-39,7%
48 Malta	687.890	887.069	29,0%	48 Brasil	700.620	833.290	18,9%	48 Malta	0,61	0,64	4,5%
49 Ghana	1.519.477	882.238	-41,9%	49 Estonia	822.781	832.967	1,2%	49 Ghana	1,30	1,66	28,3%
50 Cuba	99.345	860.403	766,1%	50 EAU	1.557.769	789.907	-49,3%	50 Cuba	1,36	1,45	6,3%
51 Bulgaria	855.297	829.259	-3,0%	51 Noruega	373.120	679.997	82,2%	51 Bulgaria	0,60	0,67	11,6%
52 Filipinas	581.151	743.190	27,9%	52 Colombia	1.498.667	647.225	-56,8%	52 Filipinas	0,82	0,87	7,1%
53 Egipto	1.259.813	734.266	-41,7%	53 Malasia	457.664	640.274	39,9%	53 Egipto	0,45	0,41	-8,0%
54 Hong Kong	666.158	672.562	1,0%	54 Cuba	72.963	594.567	714,9%	54 Hong Kong	2,35	2,41	2,6%
55 Tailandia	829.475	638.364	-23,0%	55 Ghana	1.172.817	530.654	-54,8%	55 Tailandia	1,76	1,42	-19,3%
56 Malasia	363.799	522.038	43,5%	56 Venezuela	455.497	459.701	0,9%	56 Malasia	0,79	0,82	2,6%
57 Perú	233.558	516.270	121,0%	57 Tailandia	471.511	449.735	-4,6%	57 Perú	2,95	1,99	-32,7%
58 Senegal	381.057	514.358	35,0%	58 Hungría	521.750	445.847	-14,5%	58 Senegal	0,42	0,41	-1,6%
59 Panamá	872.040	496.232	-43,1%	59 Libia	0	432.000	--	59 Panamá	1,19	1,59	34,1%
60 Nigeria	995.090	470.651	-52,7%	60 Chipre	950.938	371.954	-60,9%	60 Nigeria	1,70	1,42	-16,5%
61 Vietnam	490.427	468.280	-4,5%	61 Nigeria	586.745	332.518	-43,3%	61 Vietnam	1,62	1,65	2,0%
62 Venezuela	451.065	455.581	1,0%	62 Gabón	301.581	323.377	7,2%	62 Venezuela	0,99	0,99	0,1%
63 Chipre	627.934	448.647	-28,6%	63 Panamá	733.549	311.368	-57,6%	63 Chipre	0,66	1,21	82,7%
64 Australia	331.374	363.779	9,8%	64 Croacia	336.769	298.479	-11,4%	64 Australia	1,91	2,99	56,4%
65 Jamaica	296.403	360.524	21,6%	65 Vietnam	303.551	284.194	-6,4%	65 Jamaica	1,30	1,50	15,6%
66 Ecuador	877.860	322.648	-63,2%	66 Hong Kong	284.019	279.399	-1,6%	66 Ecuador	1,44	1,59	9,9%
67 Gabón	273.377	311.019	13,8%	67 Perú	79.184	260.078	228,4%	67 Gabón	0,91	0,96	6,1%
68 Kenia	237.512	310.172	30,6%	68 Congo	288.539	242.985	-15,8%	68 Kenia	2,36	2,53	7,5%
69 Croacia	232.929	295.749	27,0%	69 Jamaica	228.521	240.418	5,2%	69 Croacia	0,69	0,99	43,3%
70 Turquía	396.492	275.189	-30,6%	70 Eslovenia	128.016	233.893	82,7%	70 Turquía	0,55	2,07	276,4%
71 Camboya	87.042	274.811	215,7%	71 India	196.862	224.333	14,0%	71 Camboya	1,21	1,54	26,8%
72 Congo	269.879	268.929	-0,4%	72 Singapur	389.969	221.410	-43,2%	72 Congo	0,94	1,11	18,3%
73 Hungría	248.290	257.026	3,5%	73 Ecuador	608.343	203.383	-66,6%	73 Hungría	0,48	0,58	21,1%
74 Singapur	427.729	251.133	-41,3%	74 Chile	0	192.852	--	74 Singapur	1,10	1,13	3,4%
75 Cisjordania	260.376	230.506	-11,5%	75 Camboya	71.661	178.497	149,1%	75 Cisjordania	1,63	2,36	44,9%
76 India	138.265	200.734	45,2%	76 Luxemburgo	42.156	150.988	258,2%	76 India	0,70	0,89	27,4%
77 Libia	0	180.946	--	77 Turquía	720.854	132.915	-81,6%	77 Libia	--	0,42	--
78 Eslovenia	78.201	177.924	127,5%	78 Kenia	100.777	122.401	21,5%	78 Eslovenia	0,61	0,76	24,5%
79 Mongolia	0	153.267	--	79 Australia	173.376	121.664	-29,8%	79 Mongolia	--	5,11	--
80 Indonesia	137.783	148.868	8,0%	80 Liberia	12.483	115.672	826,6%	80 Indonesia	1,52	2,31	52,2%
81 Burkina Faso	81.889	127.823	56,1%	81 Cisjordania	160.128	97.820	-38,9%	81 Burkina Faso	1,69	1,32	-21,7%
82 Guatemala	205.309	124.882	-39,2%	82 Burkina Faso	48.456	96.624	99,4%	82 Guatemala	1,45	1,70	16,8%
83 Chile	0	121.747	--	83 Armenia	194.728	96.167	-50,6%	83 Chile	--	0,63	--
84 Santa Lucía	61.908	118.792	91,9%	84 Moldavia	202.219	95.940	-52,6%	84 Santa Lucía	1,27	1,65	29,8%
85 Luxemburgo	61.782	117.782	90,6%	85 Túnez	18.000	77.980	333,2%	85 Luxemburgo	1,47	0,78	-46,8%
86 Nueva Caledonia	20.829	105.304	405,6%	86 Nueva Caledonia	19.821	75.066	278,7%	86 Nueva Caledonia	1,05	1,40	33,5%
87 Liberia	21.917	103.208	370,9%	87 Guatemala	141.398	73.653	-47,9%	87 Liberia	1,76	0,89	-49,2%
88 Antigua y Barbuda	61.050	98.057	60,6%	88 Santa Lucía	48.780	72.134	47,9%	88 Antigua y Barbuda	1,87	1,58	-15,5%

Exportaciones vitivinícolas de Castilla-La Mancha a todos sus mercados - Acumulado 2023

Incluye todos los productos: vino, mosto, vinagre y aromatizado

Valor €				Volumen litros				Precio medio €/l.			
MERCADO	ene-ago 22	ene-ago 23	var %	MERCADO	ene-ago 22	ene-ago 23	var %	MERCADO	ene-ago 22	ene-ago 23	var %
89 Serbia	238.985	94.562	-60,4%	89 Angola	1.848.647	72.000	-96,1%	89 Serbia	1,07	1,38	29,1%
90 Nueva Zelanda	154.022	82.753	-46,3%	90 Serbia	223.610	68.550	-69,3%	90 Nueva Zelanda	2,49	2,92	17,1%
91 Chad	79.469	80.712	1,6%	91 Indonesia	90.693	64.385	-29,0%	91 Chad	1,74	1,77	1,6%
92 Kazajistán	273.194	78.849	-71,1%	92 Antigua y Barbuda	32.589	61.955	90,1%	92 Kazajistán	1,28	1,48	16,1%
93 Moldavia	159.155	73.355	-53,9%	93 Sierra Leona	12.562	61.565	390,1%	93 Moldavia	0,79	0,76	-2,9%
94 Paraguay	8.421	68.891	718,0%	94 Kazajistán	213.732	53.136	-75,1%	94 Paraguay	5,27	7,68	45,7%
95 Uruguay	14.013	63.349	352,1%	95 Chad	45.600	45.600	0,0%	95 Uruguay	1,79	2,59	44,9%
96 Sierra Leona	16.341	58.035	255,2%	96 Sri Lanka	33.840	37.600	11,1%	96 Sierra Leona	1,30	0,94	-27,5%
97 Granada	22.869	57.839	152,9%	97 Granada	14.453	30.147	108,6%	97 Granada	1,58	1,92	21,3%
98 Armenia	104.059	56.677	-45,5%	98 Mongolia	0	29.988	--	98 Armenia	0,53	0,59	10,3%
99 Andorra	105.630	49.236	-53,4%	99 Nueva Zelanda	61.770	28.353	-54,1%	99 Andorra	2,32	2,03	-12,2%
100 Guinea	42.576	45.692	7,3%	100 Uruguay	7.830	24.429	212,0%	100 Guinea	1,18	1,98	67,7%
101 Sri Lanka	50.951	38.109	-25,2%	101 Andorra	45.583	24.210	-46,9%	101 Sri Lanka	1,51	1,01	-32,7%
102 Túnez	8.853	36.290	309,9%	102 Mali	0	23.855	--	102 Túnez	0,49	0,47	-5,4%
103 Curaçao	50.873	33.090	-35,0%	103 Guinea	36.122	23.119	-36,0%	103 Curaçao	2,87	3,09	7,4%
104 Baréin	44.268	31.589	-28,6%	104 Baréin	9.729	20.625	112,0%	104 Baréin	4,55	1,53	-66,3%
105 Angola	920.877	31.140	-96,6%	105 Cabo Verde	63.519	18.508	-70,9%	105 Angola	0,50	0,43	-13,2%
106 Myanmar	7.935	29.787	275,4%	106 Benín	11.250	15.606	38,7%	106 Myanmar	2,15	1,91	-10,8%
107 Gambia	20.613	25.817	25,2%	107 Myanmar	3.699	15.569	320,9%	107 Gambia	1,65	1,86	13,2%
108 Mauricio	19.379	23.419	20,8%	108 Islas Maldivas	58.733	14.715	-74,9%	108 Mauricio	2,41	2,57	6,6%
109 Benín	16.160	21.180	31,1%	109 Kirguizistán	30.600	14.400	-52,9%	109 Benín	1,44	1,36	-5,5%
110 Cabo Verde	71.651	20.056	-72,0%	110 Uganda	4.636	13.860	199,0%	110 Cabo Verde	1,13	1,08	-3,9%
111 Qatar	125.048	19.982	-84,0%	111 Gambia	12.516	13.844	10,6%	111 Qatar	2,19	3,81	74,1%
112 Islas Salomón	33.795	18.860	-44,2%	112 Islas Salomón	24.417	11.594	-52,5%	112 Islas Salomón	1,38	1,63	17,5%
113 Uganda	5.078	17.995	254,4%	113 Ruanda	69.691	11.250	-83,9%	113 Uganda	1,10	1,30	18,5%
114 Islas Maldivas	88.094	17.487	-80,1%	114 Gibraltar	19.588	11.235	-42,6%	114 Islas Maldivas	1,50	1,19	-20,8%
115 Kirguizistán	41.647	17.184	-58,7%	115 Curaçao	17.696	10.721	-39,4%	115 Kirguizistán	1,36	1,19	-12,3%
116 Seychelles	34.795	14.936	-57,1%	116 Mauricio	8.055	9.130	13,3%	116 Seychelles	1,39	2,05	47,4%
117 Barbados	0	14.303	--	117 Paraguay	1.597	8.968	461,6%	117 Barbados	--	2,01	--
118 Etiopía	20.039	13.142	-34,4%	118 Seychelles	24.975	7.275	-70,9%	118 Etiopía	2,72	3,54	30,5%
119 Macedonia	0	12.286	--	119 Barbados	0	7.128	--	119 Macedonia	--	2,08	--
120 El Salvador	29.652	12.098	-59,2%	120 Macedonia	0	5.907	--	120 El Salvador	1,14	2,61	129,6%
121 Nicaragua	81.908	11.925	-85,4%	121 Qatar	57.159	5.246	-90,8%	121 Nicaragua	1,14	7,07	522,0%
122 Gibraltar	23.829	11.695	-50,9%	122 El Salvador	26.107	4.639	-82,2%	122 Gibraltar	1,22	1,04	-14,4%
123 Mali	0	11.450	--	123 Irán	0	3.860	--	123 Mali	--	0,48	--
124 Ruanda	69.021	8.754	-87,3%	124 Bahamas	9.837	3.840	-61,0%	124 Ruanda	0,99	0,78	-21,4%
125 Azerbaiyán	0	8.061	--	125 Etiopía	7.380	3.708	-49,8%	125 Azerbaiyán	--	3,75	--
126 Argentina	3.666	7.623	107,9%	126 Bangladesh	0	3.165	--	126 Argentina	22,08	5,27	-76,1%
127 Bangladesh	0	7.179	--	127 Honduras	224	2.416	978,6%	127 Bangladesh	--	2,27	--
128 Nepal	0	5.677	--	128 Albania	0	2.200	--	128 Nepal	--	3,10	--
129 Honduras	5.835	5.515	-5,5%	129 Azerbaiyán	0	2.149	--	129 Honduras	26,05	2,28	-91,2%
130 Bahamas	44.862	4.407	-90,2%	130 Nepal	0	1.830	--	130 Bahamas	4,56	1,15	-74,8%
131 Avit. ByA	0	3.900	--	131 Nicaragua	72.068	1.687	-97,7%	131 Avit. ByA	--	4,33	--
132 Trinidad y Tobago	0	3.728	--	132 Argentina	166	1.447	771,7%	132 Trinidad y Tobago	--	7,53	--

Exportaciones vitivinícolas de Castilla-La Mancha a todos sus mercados - Acumulado 2023

Incluye todos los productos: vino, mosto, vinagre y aromatizado

Valor €				Volumen litros				Precio medio €/l.			
MERCADO	ene-ago 22	ene-ago 23	var %	MERCADO	ene-ago 22	ene-ago 23	var %	MERCADO	ene-ago 22	ene-ago 23	var %
133 Albania	0	3.653	--	133 Avit. ByA	0	900	--	133 Albania	--	1,66	--
134 Irán	0	3.272	--	134 Montenegro	0	809	--	134 Irán	--	0,85	--
135 Montenegro	0	3.046	--	135 Belice	0	540	--	135 Montenegro	--	3,77	--
136 Belice	0	2.398	--	136 Trinidad y Tobago	0	495	--	136 Belice	--	4,44	--
137 Líbano	346.110	1.497	-99,6%	137 Líbano	468.154	225	-100,0%	137 Líbano	0,74	6,65	799,9%
138 Omán	127.415	0	-100,0%	138 Omán	139.920	0	-100,0%	138 Omán	0,91	--	--
139 Islas Fiji	87.500	0	-100,0%	139 Polinesia Francesa	95.600	0	-100,0%	139 Islas Fiji	1,40	--	--
140 Polinesia Francesa	53.645	0	-100,0%	140 Islas Fiji	62.590	0	-100,0%	140 Polinesia Francesa	0,56	--	--
141 Tanzania	38.941	0	-100,0%	141 RD Congo	36.898	0	-100,0%	141 Tanzania	2,05	--	--
142 Islas Tonga	35.929	0	-100,0%	142 Madagascar	25.049	0	-100,0%	142 Islas Tonga	1,83	--	--
143 RD Congo	35.219	0	-100,0%	143 Islas Tonga	19.590	0	-100,0%	143 RD Congo	0,95	--	--
144 Somalia	29.617	0	-100,0%	144 Tanzania	18.967	0	-100,0%	144 Somalia	2,82	--	--
145 Madagascar	29.303	0	-100,0%	145 Turkmenistán	12.437	0	-100,0%	145 Madagascar	1,17	--	--
146 Islas Caimán	23.744	0	-100,0%	146 Rep. Centroafricana	11.250	0	-100,0%	146 Islas Caimán	7,30	--	--
147 Turkmenistán	23.624	0	-100,0%	147 Somalia	10.513	0	-100,0%	147 Turkmenistán	1,90	--	--
148 Rep. Centroafricana	9.180	0	-100,0%	148 Islas Caimán	3.253	0	-100,0%	148 Rep. Centroafricana	0,82	--	--
149 Burundi	5.722	0	-100,0%	149 Burundi	2.700	0	-100,0%	149 Burundi	2,12	--	--
150 Islandia	1.272	0	-100,0%	150 Islandia	548	0	-100,0%	150 Islandia	2,32	--	--

Exportaciones de vino de Castilla-La Mancha por provincias

Sólo vino (sin aromatizados, mostos ni vinagres)

Euros																cuota					
	2000	2005	2010	2011	2012	2013	2014	2015	2016	2017	2018	2019	2020	2021	2022	var % 22/21	TAM ago 23	TAM ago 23	Var TAM 23/22	2000 % total	2023 % total
Albacete	27.957.326	49.113.464	73.159.667	117.042.052	103.285.380	111.509.203	85.547.770	100.777.378	98.561.262	124.923.531	147.763.150	120.393.145	123.442.204	122.466.110	121.964.693	-0,4%	113.153.986	121.766.999	7,6%	18,9%	17,5%
Ciudad Real	89.442.065	126.285.640	191.039.430	231.206.196	272.520.135	315.006.389	284.181.405	290.670.010	298.462.008	342.483.464	389.515.670	334.721.606	319.744.988	329.849.550	370.661.154	12,4%	349.693.146	399.900.641	14,4%	60,4%	57,5%
Cuenca	12.587.781	16.319.979	33.909.061	38.885.859	50.171.149	59.084.801	48.122.151	49.179.869	49.895.111	67.163.468	61.372.738	58.749.344	65.511.582	64.293.247	69.086.949	7,5%	69.663.997	60.707.342	-12,9%	8,5%	8,7%
Guadalajara	842.177	322.805	139.750	83.918	186.956	77.986	80.236	91.945	95.503	322.514	489.496	685.547	109.267	3.278.873	1.244.836	-62,0%	1.720.743	1.134.678	-34,1%	0,6%	0,2%
Toledo	17.135.592	36.102.237	47.057.687	65.494.815	93.956.790	99.606.223	117.834.199	111.539.062	111.001.272	114.367.650	113.025.559	104.738.249	98.737.364	109.935.571	117.365.341	6,8%	117.001.912	111.571.380	-4,6%	11,6%	16,1%
TOTAL CLM	147.964.940	228.144.124	345.305.595	452.712.840	520.120.409	585.284.603	535.765.761	552.258.263	558.015.156	649.260.626	712.166.614	619.287.892	607.545.406	629.823.350	680.322.974	8,0%	651.233.784	695.081.040	6,7%	100,0%	100,0%

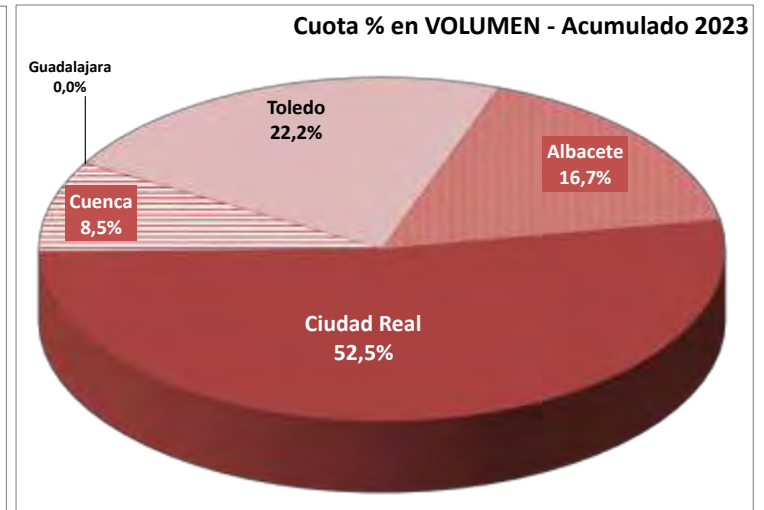
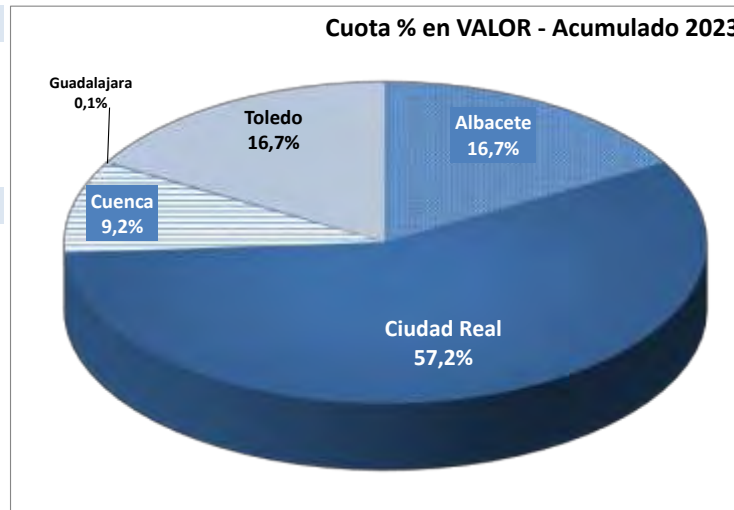
Litros																cuota					
	2000	2005	2010	2011	2012	2013	2014	2015	2016	2017	2018	2019	2020	2021	2022	var % 22/21	TAM ago 23	TAM ago 23	Var TAM 23/22	2000 % total	2023 % total
Albacete	42.613.846	125.822.686	200.351.704	317.463.193	196.953.496	166.666.754	181.887.822	229.814.758	194.969.189	216.817.682	200.005.453	201.712.790	212.409.952	230.118.800	194.142.021	-15,6%	181.355.896	192.577.488	6,2%	19,0%	17,7%
Ciudad Real	112.773.429	258.612.690	419.022.162	511.696.672	457.879.436	412.759.392	577.215.160	626.583.681	572.319.827	587.210.970	539.364.791	593.007.307	507.904.867	615.665.942	570.431.207	-7,3%	579.964.886	575.973.230	-0,7%	50,2%	52,9%
Cuenca	25.992.416	43.105.973	86.930.301	85.567.402	82.898.477	81.629.537	87.315.912	86.171.282	81.271.967	110.446.812	74.308.454	85.702.169	107.089.023	117.519.353	101.618.516	-13,5%	104.850.930	88.775.616	-15,3%	11,6%	8,2%
Guadalajara	1.193.022	397.630	37.137	11.088	25.385	19.713	9.275	10.831	13.473	53.871	129.506	583.752	58.197	267.286	158.380	-40,7%	175.963	274.453	56,0%	0,5%	0,0%
Toledo	42.240.990	94.234.172	99.926.647	155.414.879	185.418.002	167.390.613	272.811.163	302.571.033	279.524.831	239.295.040	190.900.240	243.343.634	213.851.901	293.028.638	245.185.537	-16,3%	258.511.192	230.327.665	-10,9%	18,8%	21,2%
TOTAL CLM	224.813.703	522.173.151	806.267.951	1.070.153.234	923.174.796	828.466.009	1.119.239.332	1.245.151.585	1.128.099.287	1.153.824.375	1.004.708.444	1.124.349.652	1.041.313.940	1.256.600.019	1.111.535.661	-11,5%	1.124.858.867	1.087.928.452	-3,3%	100,0%	100,0%

€/litro																cuota					
	2000	2005	2010	2011	2012	2013	2014	2015	2016	2017	2018	2019	2020	2021	2022	var % 22/21	TAM ago 23	TAM ago 23	Var TAM 23/22	2000 % total	2023 % total
Albacete	0,66	0,39	0,37	0,37	0,52	0,67	0,47	0,44	0,51	0,58	0,74	0,60	0,58	0,53	0,63	18,0%	0,62	0,63	1,3%		
Ciudad Real	0,79	0,49	0,46	0,45	0,60	0,76	0,49	0,46	0,52	0,58	0,72	0,56	0,63	0,54	0,65	21,3%	0,60	0,69	15,2%		
Cuenca	0,48	0,38	0,39	0,45	0,61	0,72	0,55	0,57	0,61	0,61	0,83	0,69	0,61	0,55	0,68	24,3%	0,66	0,68	2,9%		
Guadalajara	0,71	0,81	3,76	7,57	7,36	3,96	8,65	8,49	7,09	5,99	3,78	1,17	1,88	12,27	7,86	-35,9%	9,78	4,13	-57,7%		
Toledo	0,41	0,38	0,47	0,42	0,51	0,60	0,43	0,37	0,40	0,48	0,59	0,43	0,46	0,38	0,48	27,6%	0,45	0,48	7,0%		
TOTAL CLM	0,66	0,44	0,43	0,42	0,56	0,71	0,48	0,44	0,49	0,56	0,71	0,55	0,58	0,50	0,61	22,1%	0,58	0,64	10,4%		

EUROS	ene-ago 22	ene-ago 23	Diferencia	var % 23/22	% total 2023
Albacete	77.922.403	77.724.709	-197.694	-0,3%	16,7%
Ciudad Real	236.715.028	265.954.514	29.239.487	12,4%	57,2%
Cuenca	51.332.145	42.952.538	-8.379.607	-16,3%	9,2%
Guadalajara	757.190	647.032	-110.158	-14,5%	0,1%
Toledo	83.289.604	77.495.643	-5.793.961	-7,0%	16,7%
TOTAL CLM	450.016.369	464.774.436	14.758.067	3,3%	

LITROS	ene-ago 22	ene-ago 23	Diferencia	var % 23/22	% total 2023
Albacete	122.971.269	121.406.736	-1.564.533	-1,3%	16,7%
Ciudad Real	375.698.169	381.240.192	5.542.023	1,5%	52,5%
Cuenca	74.798.458	61.955.558	-12.842.900	-17,2%	8,5%
Guadalajara	93.638	209.711	116.073	124,0%	0,0%
Toledo	176.082.491	161.224.619	-14.857.872	-8,4%	22,2%
TOTAL CLM	749.644.025	726.036.816	-23.607.209	-3,1%	

€/litro	ene-ago 22	ene-ago 23	Diferencia	var % 23/22
Albacete	0,63	0,64	0,01	1,0%
Ciudad Real	0,63	0,70	0,07	10,7%
Cuenca	0,69	0,69	0,01	1,0%
Guadalajara	8,09	3,09	-5,00	-61,8%
Toledo	0,47	0,48	0,01	1,6%
TOTAL CLM	0,60	0,64	0,04	6,6%



Exportaciones de vino de Castilla-La Mancha | VALOR - euros

Alemania

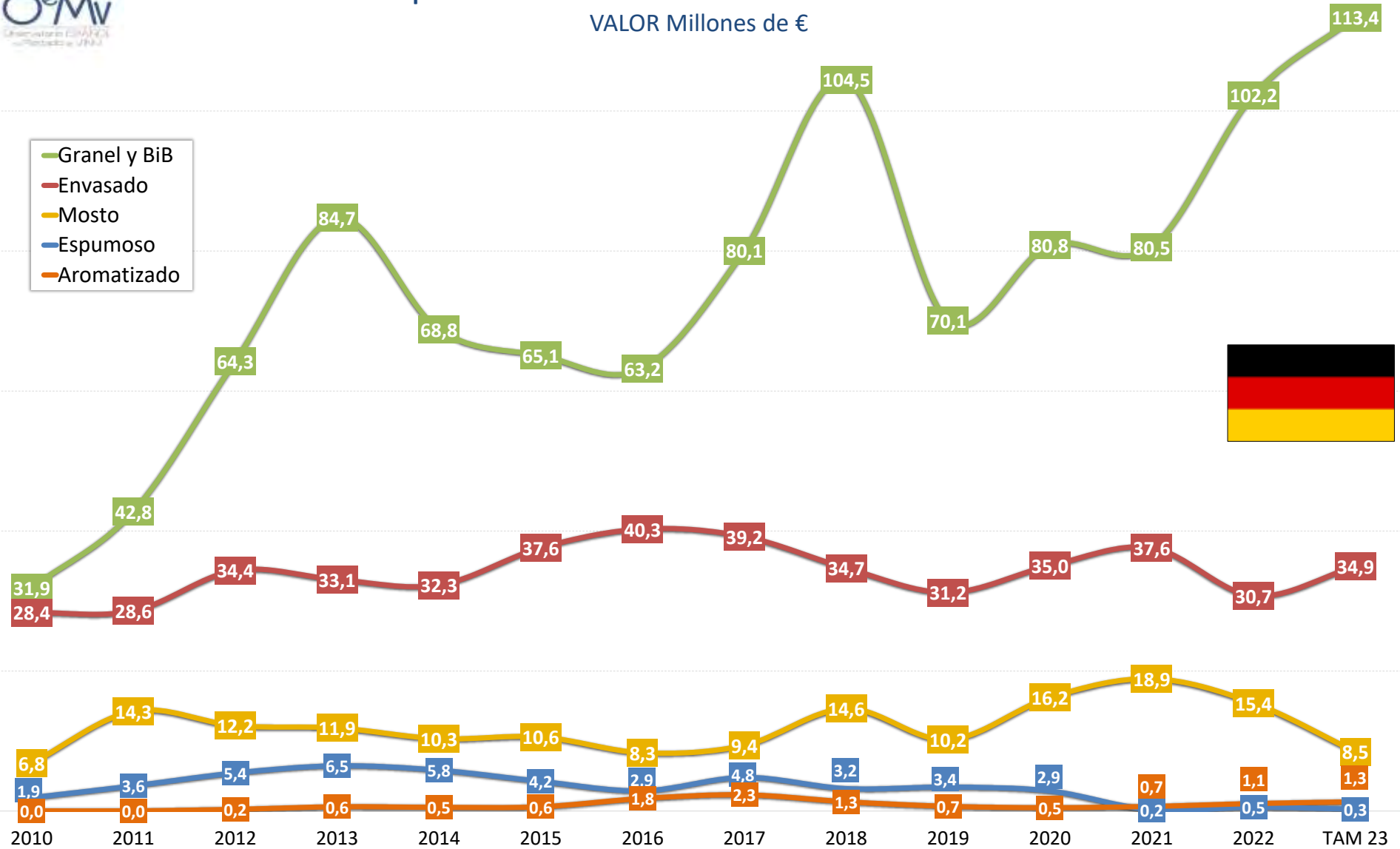
	2000	2005	2010	2015	2016	2017	2018	2019	2020	2021	2022	var % 22/21
Vino de licor	0	19.192	487.482	27.634	758	178.623	68.078	25.225	10.546	98.894	93.702	-5,3%
Vino espumoso	5.860	782.848	1.911.364	4.240.746	2.882.837	4.808.058	3.203.590	3.425.611	2.869.264	162.937	536.232	229,1%
Vino de aguja	226.037	821	207.908	483.413	284.504	483.413	310.524	502.666	261.434	82.071	43.548	-46,9%
Vino con DOP envasado	13.125.368	13.998.976	16.073.742	20.411.948	18.199.954	17.173.080	17.949.740	17.248.857	17.324.762	18.113.654	12.653.924	-30,1%
Vino blanco	287.594	1.412.203	1.385.691	3.792.840	4.061.769	7.130.459	3.951.578	3.252.305	3.458.070	4.771.461	3.797.691	-20,4%
Vino tinto y rosado	12.837.774	12.586.773	14.688.051	17.661.793	15.290.910	14.519.241	15.416.601	15.934.964	15.831.740	15.747.835	11.661.884	-25,9%
Resto envasado	594.245	3.857.565	12.280.530	17.197.122	22.089.443	22.038.724	16.757.171	13.959.655	17.715.755	19.490.485	18.092.993	-7,2%
Vino blanco	131.273	812.864	3.792.840	4.061.769	5.915.438	7.130.459	3.951.578	3.252.305	3.458.070	4.771.461	3.797.691	-20,4%
Vino tinto y rosado	462.973	3.044.701	8.487.691	13.135.353	16.174.006	14.908.265	12.805.592	10.707.350	14.257.684	14.719.024	14.295.303	-2,9%
Vino con IGP envasado	0	0	6.348.337	9.420.401	10.885.947	10.580.558	9.080.779	7.023.988	8.786.269	9.288.860	7.367.217	-20,7%
Vino blanco			964.813	688.176	863.656	1.037.595	664.696	745.070	630.460	1.218.210	638.086	-47,6%
Vino tinto y rosado			5.383.525	8.732.225	10.022.291	9.542.963	8.416.083	6.278.918	8.155.809	8.070.650	6.729.131	-16,6%
Vino con VARIEDAD envasado	0	0	1.174.896	2.247.439	3.452.400	3.308.779	3.844.934	4.367.882	5.333.588	4.951.412	5.408.531	9,2%
Vino blanco				811.165	928.790	1.120.677	1.536.825	1.398.012	1.628.515	1.728.163	1.537.187	-9,9%
Vino tinto y rosado			1.102.070	1.436.274	2.523.611	2.188.102	2.308.109	2.969.870	3.705.073	3.223.249	3.851.344	19,5%
Vino sin IC envasado	0	0	4.757.297	5.529.282	7.751.097	8.149.387	3.831.457	2.667.665	3.895.898	5.250.213	5.317.246	1,3%
Vino blanco			2.755.201	2.562.428	4.122.992	4.972.187	1.109.222	1.199.096	1.825.087	1.218.210	6.38.086	-12,2%
Vino tinto y rosado			2.002.096	2.966.854	3.628.105	2.081.400	1.458.462	2.396.802	3.425.125	3.425.125	3.714.828	8,5%
TOTAL VINO TRANQUILO ENVASADO	13.719.613	17.856.541	28.354.272	37.609.070	40.289.397	39.211.804	34.706.911	31.208.512	35.040.517	37.604.139	30.746.917	-18,2%
Vino con DOP a granel + entre 2 y 10 l.	988.948	3.815.596	6.123.044	590.222	402.886	644.079	402.886	328.160	393.430	791.611	555.073	-6,9%
Vino blanco	116.510	549.858	1.461.358	260.401	256.404	117.091	117.091	114.898	422.817	25.518	280.659	11,6%
Vino tinto y rosado	872.438	3.265.738	4.661.646	329.821	387.675	526.988	310.795	213.262	368.795	366.093	280.659	-22,2%
Vinos pples DOP sin dif color	--	--	--	--	--	0	0	0	0	0	0	--
Resto granel	4.451.446	16.480.843	25.771.043	64.499.962	62.580.837	79.655.581	103.850.239	69.701.311	80.049.097	79.968.505	101.729.082	27,2%
Vino blanco	3.375.309	13.692.864	22.044.807	45.400.622	44.598.259	56.507.385	76.822.073	47.038.343	54.226.396	55.235.262	72.746.556	31,7%
Vino tinto y rosado	1.076.136	2.787.979	3.726.236	19.099.340	17.982.579	23.148.196	27.028.166	22.662.968	25.822.701	24.733.244	28.982.526	17,2%
Vino con IGP a granel + entre 2 y 10 l.	0	0	1.638.596	6.461.913	8.091.760	9.889.717	11.046.679	7.512.505	7.335.600	5.619.149	4.658.333	-17,1%
Vino blanco			1.022.733	1.735.780	2.683.634	3.765.211	3.475.890	3.142.960	2.789.184	2.597.409	1.029.829	-60,4%
Vino tinto y rosado			615.863	4.726.133	5.408.126	6.124.506	7.570.819	4.369.546	4.546.417	3.021.740	3.628.504	20,1%
Vino con VARIEDAD a granel + entre 2 y 10 l.	0	0	2.295.616	22.850.095	31.516.075	42.250.748	63.929.154	43.929.355	49.491.596	49.043.970	68.523.153	39,7%
Vino blanco			2.212.226	16.396.981	25.007.550	32.248.226	52.437.807	31.133.798	35.700.251	52.603.868	52.603.868	47,3%
Vino tinto y rosado			83.391	6.453.114	6.508.525	10.002.523	11.491.347	12.795.557	13.678.412	13.343.719	15.919.286	19,3%
Vino sin IC a granel + entre 2 y 10 l.	0	0	21.836.830	35.187.954	22.973.002	27.515.116	28.874.406	18.259.451	23.221.900	25.305.366	28.547.895	12,8%
Vino blanco			18.809.843	27.267.861	16.907.074	20.493.948	20.908.405	12.761.585	15.624.027	16.937.601	19.112.859	12,8%
Vino tinto y rosado			3.026.987	7.920.094	6.065.928	7.021.168	7.966.001	5.497.866	7.597.873	8.367.765	9.434.736	12,8%
TOTAL VINO TRANQUILO A GRANEL + ENTRE 2 y 10 l.	5.440.393	20.296.439	31.894.047	65.090.184	63.224.916	80.058.467	104.478.400	70.094.741	80.840.708	80.523.578	102.246.024	27,0%
BIB TOTAL VINO TRANQUILO ENTRE 2 y 10 l.	0	0	0	0	0	569.865	1.441.746	1.846.130	1.088.830	1.578.066	5.062.947	220,8%
Vino con DOP a granel y > 10l.	0	0	0	0	0	377.559	611.393	381.884	701.205	391.837	497.883	27,0%
Vino blanco						115.490	196.462	114.898	420.657	251.518	280.659	11,6%
Vino tinto y rosado						262.068	414.931	266.986	280.548	140.318	216.924	54,6%
Vinos pples DOP sin dif color						0	0	0	0	0	0	--
Vino con IGP a granel y > 10l.	0	0	0	0	0	9.490.512	10.894.866	7.343.025	7.101.729	5.335.769	4.036.356	-24,4%
Vino blanco						3.653.085	3.413.984	3.087.588	2.694.741	2.467.082	789.523	-69,2%
Vino tinto y rosado						5.837.428	7.480.882	4.255.437	4.406.988	2.838.687	3.266.832	15,1%
Vino con VARIEDAD a granel y > 10l.	0	0	0	0	0	42.205.393	63.928.253	43.328.620	49.344.322	48.694.451	65.400.364	34,3%
Vino blanco						32.203.909	52.437.212	30.846.987	35.761.047	35.681.540	51.370.156	44,0%
Vino tinto y rosado						10.001.484	11.491.041	12.481.633	13.583.275	13.012.910	14.030.208	7,8%
Vino sin IC a granel y > 10l.	0	0	0	0	0	27.415.138	27.602.142	17.195.081	24.523.622	27.248.778	27.248.778	11,1%
Vino blanco						20.425.997	20.425.894	12.385.275	15.401.796	16.674.008	18.613.759	11,6%
Vino tinto y rosado						6.989.141	7.144.248	4.809.806	7.202.826	7.849.448	8.635.016	10,0%
TOTAL VINO TRANQUILO A GRANEL Y > 10l.	0	0	0	0	0	79.488.602	103.036.654	68.248.611	79.751.878	78.945.813	97.183.077	23,1%
Vino tranquilo	19.160.006	38.152.960	60.248.319	102.699.254	103.514.313	119.270.271	138.185.310	101.303.253	115.881.225	118.127.717	132.992.841	12,8%
Vino con DOP	14.114.315	17.814.572	22.196.745	21.002.170	18.844.032	17.575.987	18.577.901	17.842.287	18.116.374	18.668.727	13.170.868	-29,4%
Vino con IGP	0	0	7.986.933	15.882.314	18.977.707	20.470.275	20.127.458	14.536.944	16.121.869	14.908.010	12.025.550	-19,3%
Vino con ind. variedad	0	0	3.470.513	25.097.534	34.968.475	45.559.527	67.774.088	48.297.336	54.825.184	53.995.382	73.931.664	36,9%
Vinos sin IC	0	0	26.594.127	40.717.236	30.724.099	35.664.503	32.705.863	20.827.135	26.817.798	30.555.598	33.864.841	10,8%
TOTAL VINOS	19.391.903	38.955.841	62.855.073	107.011.854	106.682.412	124.740.365	142.767.503	105.256.754	119.022.468	118.471.613	133.666.424	12,8%
Vino aromatizado	12.062	230.950	29.130	1.792.643	2.319.362	2.319.362	607.836	478.934	660.659	1.088.272	617.978	61,7%
Mosto	7.140.386	8.144.120	6.830.538	10.588.816	8.322.480	9.383.480	14.644.132	10.164.176	16.232.327	18.903.956	15.435.039	-18,4%
Vinagre	1.863	1.290	3.936	12.837	6.729	6.729	2.496	996	30.213	1.545	0	-100,0%
TOTAL PRODUCTOS VINICOS	26.546.214	47.332.201	69.718.676	118.221.422	116.804.264	136.446.874	158.737.261	116.112.763	135.763.942	138.037.779	150.169.735	8,8%

Interanual		
ago-22	ago-23	var % 23/22
139.055	46.858	-68,3%
523.888	262.659	-49,8%
7.151	134.569	1.781,9%

Exportaciones de vino de Castilla-La Mancha a ALEMANIA VALOR Millones de €



- Granel y BiB
- Envasado
- Mosto
- Espumoso
- Aromatizado



Exportaciones de vino de Castilla-La Mancha | VOLUMEN - litros

Alemania

	2000	2005	2010	2015	2016	2017	2018	2019	2020	2021	2022	var % 22/21
Vino de licor	0	12.758	527.704	10.318	550	192.220	8.231	3.169	5.940	97.199	80.068	-17,6%
Vino espumoso	4.240	2.813.838	6.997.207	14.856.554	10.155.553	14.074.906	6.738.575	9.862.195	8.253.842	54.191	739.981	1.265,5%
Vino de aguja	326.497	297	268.551	32.502	249.598	637.371	191.065	1.084.755	519.860	271.421	79.765	-70,6%
Vino con DOP envasado	4.825.388	6.357.326	6.849.345	10.252.352	9.309.665	8.896.684	8.697.292	8.300.650	8.385.486	9.207.010	5.424.476	-41,1%
Vino blanco	192.830	684.650	693.450	1.745.108	1.824.281	1.712.124	1.436.538	534.009	691.830	1.690.206	322.396	-80,9%
Vino tinto y rosado	4.632.558	5.672.676	6.155.895	8.507.244	7.485.394	7.184.560	7.260.754	7.766.641	7.693.656	7.516.804	5.102.080	-32,1%
Resto envasado	523.691	4.952.954	13.156.071	17.554.819	23.480.680	25.066.555	13.399.889	10.824.539	14.191.984	21.469.600	16.426.759	-23,5%
Vino blanco	127.329	1.558.562	5.872.682	6.048.090	9.445.754	11.357.689	4.445.754	3.339.076	3.861.612	8.017.981	4.184.443	-47,8%
Vino tinto y rosado	396.362	3.393.392	7.283.389	11.506.769	14.034.926	13.708.866	9.191.151	7.485.463	10.330.372	13.451.619	12.242.316	-9,0%
Vino con IGP envasado	0	0	4.512.129	7.309.813	7.337.173	7.835.712	6.029.633	4.553.126	5.771.425	7.798.935	4.807.103	-38,4%
Vino blanco			1.426.493	397.216	500.267	615.714	343.711	406.663	356.613	2.071.335	414.909	-80,0%
Vino tinto y rosado			3.085.636	6.912.597	6.836.906	7.219.998	5.685.922	4.146.463	5.414.812	5.727.600	4.392.194	-23,3%
Vino con VARIEDAD envasado	0	0	794.006	2.301.954	3.236.165	2.477.381	2.685.592	3.039.822	3.612.551	3.363.603	3.969.394	18,0%
Vino blanco			64.414	981.722	1.072.769	971.062	1.220.011	1.079.782	1.160.067	1.290.625	1.099.011	-14,8%
Vino tinto y rosado			709.592	1.320.232	2.163.396	1.506.319	1.465.581	1.960.040	2.452.484	2.072.978	2.870.383	38,5%
Vino sin IC envasado	0	0	7.849.936	7.943.052	12.907.342	14.753.462	4.684.664	3.231.591	4.808.008	10.307.062	7.650.262	-25,8%
Vino blanco			4.669.112	7.872.719	9.770.913	7.872.719	2.645.016	1.852.631	2.144.932	4.656.021	2.670.523	-42,6%
Vino tinto y rosado			3.488.161	3.273.940	5.034.624	4.982.549	2.039.648	1.379.960	2.663.076	5.651.041	4.979.739	-11,9%
TOTAL VINO TRANQUILO ENVASADO	5.349.079	11.310.280	20.005.416	27.807.171	32.790.365	33.963.239	22.097.181	19.125.189	22.877.470	30.676.610	21.851.235	-28,8%
Vino con DOP a granel + entre 2 y 10 l.	1.988.553	9.843.396	14.413.608	7.999.913	933.739	701.247	872.114	662.344	1.104.219	1.141.038	1.075.201	-5,8%
Vino blanco	323.623	1.953.800	3.860.925	323.839	336.178	219.394	294.206	225.291	611.380	703.881	667.972	-5,1%
Vino tinto y rosado	1.664.930	7.889.596	10.552.683	476.074	597.561	481.853	577.908	437.053	492.839	437.157	407.229	-6,8%
Vinos pples DOP sin dif color	--	--	--	--	--	--	0	0	0	0	0	--
Resto granel	13.235.656	60.387.807	95.485.390	218.581.919	200.205.920	212.751.832	206.413.631	206.375.253	210.386.208	261.259.466	251.699.680	-3,7%
Vino blanco	11.266.966	53.501.995	84.629.181	164.981.674	152.633.759	161.973.421	163.742.951	155.753.396	155.478.520	197.128.772	189.294.200	-4,0%
Vino tinto y rosado	1.968.690	6.885.812	10.856.209	53.600.245	50.570.161	50.778.411	42.670.780	50.621.867	54.907.688	64.130.694	62.315.480	-2,8%
Vino con IGP a granel + entre 2 y 10 l.	0	0	2.313.300	15.649.595	18.214.623	19.393.933	15.621.238	13.979.154	14.246.529	12.449.959	8.023.371	-35,6%
Vino blanco			852.934	4.664.848	5.833.759	7.033.260	5.022.015	5.648.661	5.381.875	6.286.196	1.568.272	-75,0%
Vino tinto y rosado			1.460.366	10.984.747	12.380.864	12.360.673	10.599.223	8.330.493	8.864.654	6.163.763	6.455.099	4,4%
Vino con VARIEDAD a granel + entre 2 y 10 l.	0	0	8.878.197	75.077.063	104.399.663	116.977.973	135.304.978	133.953.328	130.686.664	160.219.648	171.470.865	7,0%
Vino blanco			8.704.003	57.451.413	94.049.127	116.003.279	103.964.477	103.964.477	125.421.821	125.421.821	137.537.083	9,7%
Vino tinto y rosado			174.194	18.255.650	17.672.927	22.928.846	19.301.699	29.989.451	28.120.227	34.797.827	33.933.782	-2,5%
Vino sin IC a granel + entre 2 y 10 l.	0	0	84.293.893	127.225.261	77.591.634	76.379.926	55.487.415	58.442.171	65.453.015	68.599.859	72.105.444	-18,6%
Vino blanco			75.072.244	102.865.413	60.073.264	60.891.034	42.717.557	46.140.248	47.530.208	65.440.755	60.178.845	-23,3%
Vino tinto y rosado			9.221.649	24.359.848	17.518.370	15.488.892	12.769.858	12.301.923	17.922.807	23.149.104	21.926.599	-5,3%
TOTAL VINO TRANQUILO A GRANEL + ENTRE 2 y 10 l.	15.224.209	70.231.203	109.898.898	219.381.832	201.139.659	213.453.079	207.285.745	207.037.597	211.490.427	262.400.504	252.674.881	-3,7%

BIB

TOTAL VINO TRANQUILO ENTRE 2 y 10 l.	0	0	0	0	0	839.717	784.107	820.939	826.995	1.636.586	5.723.781	249,7%
Vino con DOP a granel y > 10l.	0	0	0	0	0	682.635	862.028	655.042	1.008.057	946.580	1.054.191	11,4%
Vino blanco						217.906	294.206	225.291	609.652	703.881	667.972	-5,1%
Vino tinto y rosado						--	--	--	--	--	--	--
Vinos pples DOP sin dif color						464.729	567.822	429.751	398.405	242.699	386.219	59,1%
						0	0	0	0	0	0	--
Vino con IGP a granel y > 10l.	0	0	0	0	0	18.977.892	15.812.941	13.849.530	14.071.701	12.227.085	7.391.449	-39,5%
Vino blanco						6.910.374	4.980.950	5.604.477	5.307.526	6.194.664	1.327.318	-78,6%
Vino tinto y rosado						12.058.518	10.531.991	8.245.053	8.764.175	6.032.421	6.064.131	0,5%
Vino con VARIEDAD a granel y > 10l.	0	0	0	0	0	116.826.828	135.304.834	133.871.644	130.625.200	159.777.884	167.588.919	4,9%
Vino blanco						93.898.102	116.003.183	103.932.557	102.544.933	125.401.232	135.934.578	8,4%
Vino tinto y rosado						22.928.726	19.301.651	29.939.087	28.080.267	34.376.652	31.654.341	-7,9%
Vino sin IC a granel y > 10l.	0	0	0	0	0	76.126.007	54.821.836	57.840.442	64.988.474	87.812.369	70.186.541	-19,2%
Vino blanco						60.888.055	42.457.412	45.902.763	47.345.225	65.219.447	49.728.668	-23,8%
Vino tinto y rosado						15.439.952	12.364.423	11.937.679	17.613.249	22.592.922	21.187.855	-6,2%
TOTAL VINO TRANQUILO A GRANEL Y > 10l.	0	0	0	0	0	212.613.362	206.501.638	206.216.658	210.663.432	260.763.918	246.951.100	-5,3%
Vino tranquilo	20.573.289	81.541.483	128.804.314	247.189.063	233.930.024	247.416.318	229.382.928	226.162.786	234.067.897	293.077.114	274.826.116	-5,3%
Vino con DOP	6.813.941	16.200.722	21.262.853	11.052.265	10.243.424	9.597.931	9.569.406	8.962.994	9.489.705	10.348.048	6.469.677	-37,2%
Vino con IGP	0	0	6.825.429	22.959.408	25.551.796	27.229.645	21.650.871	18.532.280	20.017.954	20.248.894	12.830.474	-36,6%
Vino con ind. variedad	0	0	9.672.203	78.009.017	107.635.828	119.455.354	137.990.570	136.993.750	134.299.215	163.583.251	175.440.259	7,2%
Vinos sin IC	0	0	92.143.829	135.168.313	90.498.976	91.133.889	60.172.079	61.673.762	70.261.023	98.896.921	79.755.708	-10,4%
TOTAL VINOS	20.904.025	84.368.376	137.697.776	261.888.377	244.335.725	262.320.869	236.320.797	237.112.905	242.847.539	293.499.925	275.425.930	-6,2%
Vino aromatizado	13.824	517.427	39.754	1.149.021	3.886.458	5.019.753	2.595.456	1.098.309	782.009	952.307	1.675.000	75,9%
Mosto	30.316.222	34.329.621	30.227.527	37.229.621	26.442.451	26.114.968	31.552.722	32.546.622	41.174.722	45.104.264	32.889.250	-27,1%
Vinagre	3.393	2.570	2.530	27.313	4.881	3.269	3.566	1.160	10.030	1.417	0	-100,0%

TOTAL PRODUCTOS VINICOS

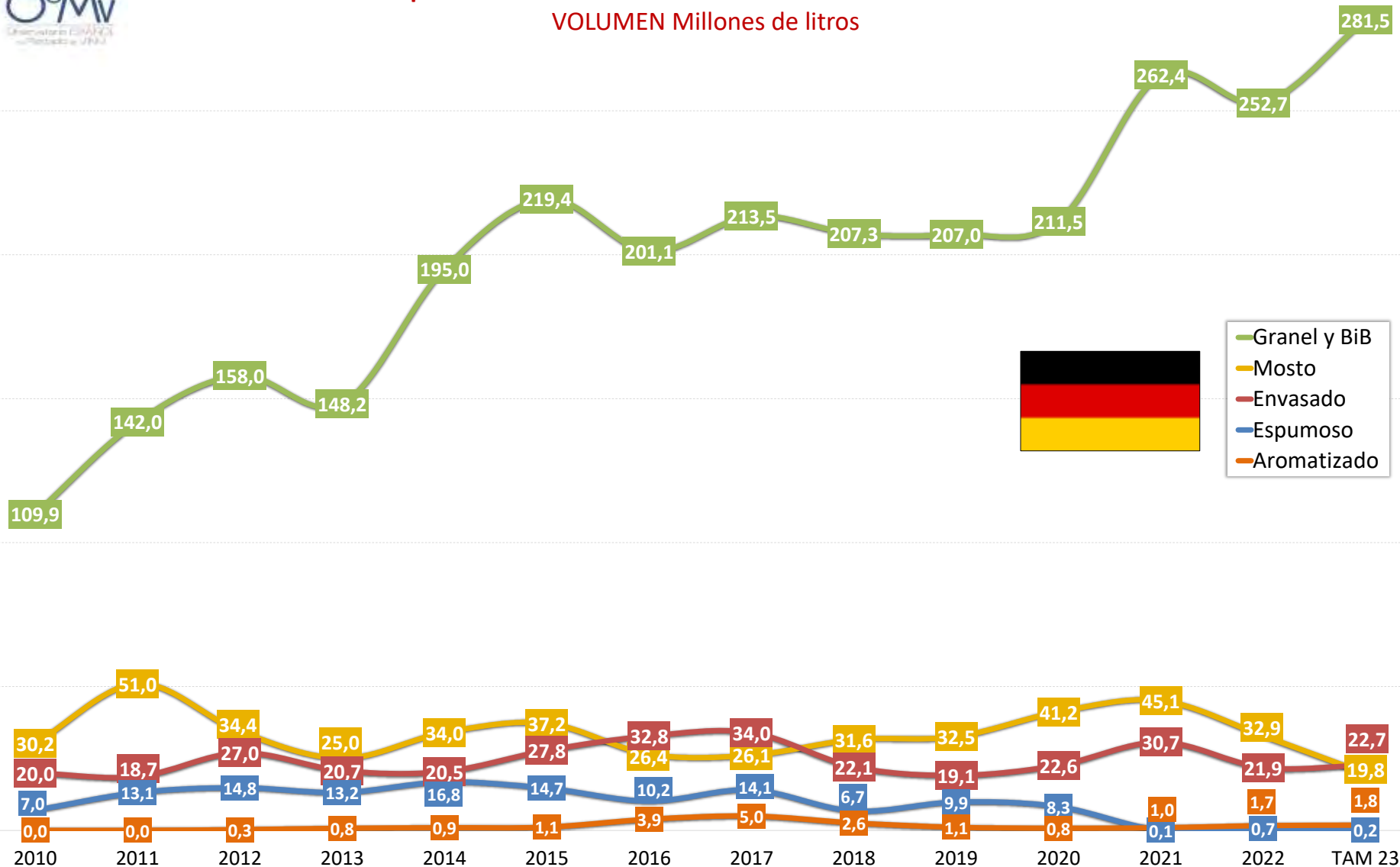
TOTAL PRODUCTOS VINICOS	51.237.464	119.218.274	167.967.587	300.294.332	274.669.515	293.458.859	270.472.541	270.758.996	284.814.300	339.557.913	309.990.180	-8,7%
--------------------------------	-------------------	--------------------	--------------------	--------------------	--------------------	--------------------	--------------------	--------------------	--------------------	--------------------	--------------------	--------------

Exportaciones de vino de Castilla-La Mancha a ALEMANIA

VOLUMEN Millones de litros



- Granel y BiB
- Mosto
- Envasado
- Espumoso
- Aromatizado



Exportaciones de vino de Castilla-La Mancha | PRECIO MEDIO - €/litro

Alemania		2000	2005	2010	2015	2016	2017	2018	2019	2020	2021	2022	var % 22/21	Interanual			Acumulado			
		ago-22	ago-23	var % 23/22	ene-ago 22	ene-ago 23	var % 23/22													
Vino de licor		--	1,50	0,92	2,68	1,38	0,93	8,27	7,96	1,78	1,02	1,17	15,0%	0,84	4,37	420,0%	1,08	4,10	281,5%	
Vino espumoso		1,38	0,28	0,27	0,29	0,28	0,34	0,48	0,35	0,35	3,01	0,72	-75,9%	0,71	1,26	76,7%	0,65	1,08	65,3%	
Vino de aguja		0,69	2,76	0,77	1,36	1,14	0,76	1,63	0,46	0,50	0,30	0,55	80,6%	16,07	0,44	-97,3%	16,07	0,43	-97,3%	
ENVASADO	Vino con DOP envasado	2,72	2,20	2,35	1,99	1,95	1,93	2,06	2,08	2,07	1,97	2,33	18,6%	2,22	2,38	7,5%	2,31	2,39	3,5%	
	Vino blanco	1,49	2,06	2,00	1,58	1,59	1,55	1,76	2,46	2,16	1,40	3,08	119,8%	1,86	3,16	70,5%	2,91	3,10	6,3%	
	Vino tinto y rosado	2,77	2,22	2,39	2,08	2,04	2,02	2,12	2,05	2,06	2,10	2,29	9,1%	2,26	2,31	2,3%	2,27	2,32	2,2%	
	Resto envasado	1,13	0,78	0,93	0,98	0,94	0,88	1,25	1,29	1,25	0,91	1,10	21,3%	1,11	1,21	8,6%	1,13	1,29	14,3%	
	Vino blanco	1,03	0,52	0,65	0,63	0,63	0,63	0,94	0,97	0,87	0,80	0,91	52,5%	0,85	1,16	37,5%	0,94	1,36	45,5%	
	Vino tinto y rosado	1,17	0,90	1,17	1,14	1,15	1,09	1,39	1,43	1,35	1,09	1,17	6,7%	1,21	1,22	0,3%	1,20	1,27	6,1%	
	Vino con IGP envasado	--	--	1,41	1,29	1,48	1,35	1,51	1,54	1,52	1,19	1,53	28,7%	1,60	1,40	-12,6%	1,62	1,41	-13,2%	
	Vino blanco	--	--	0,68	1,73	1,73	1,69	1,93	1,83	1,77	0,59	1,54	161,5%	1,31	1,54	18,0%	1,80	1,65	-8,6%	
	Vino tinto y rosado	--	--	1,74	1,26	1,48	1,32	1,48	1,51	1,51	1,41	1,53	8,7%	1,64	1,38	-15,7%	1,61	1,37	-14,7%	
	Vino con VARIEDAD envasado	--	--	1,48	0,98	1,07	1,34	1,43	1,44	1,48	1,47	1,36	-7,4%	1,42	1,36	-4,6%	1,44	1,42	-1,5%	
	Vino blanco	--	--	0,86	0,83	0,87	1,15	1,26	1,29	1,40	1,34	1,42	5,8%	1,38	1,73	25,2%	1,42	1,65	29,9%	
	Vino tinto y rosado	--	--	1,55	1,09	1,17	1,45	1,57	1,52	1,51	1,55	1,34	-13,7%	1,44	1,29	-10,6%	1,45	1,33	-8,0%	
Vino sin IC envasado	--	--	0,61	0,70	0,60	0,55	0,62	0,79	0,75	0,51	0,70	36,4%	0,65	0,91	40,3%	0,67	1,04	53,8%		
Vino blanco	--	--	0,63	0,55	0,52	0,51	0,66	0,60	0,56	0,39	0,60	53,1%	0,55	0,83	51,4%	0,58	1,00	71,1%		
Vino tinto y rosado	--	--	0,57	0,91	0,72	0,64	1,02	1,06	0,90	0,61	0,75	23,1%	0,71	0,95	34,1%	0,72	1,05	46,1%		
TOTAL VINO TRANQUILO ENVASADO		2,56	1,58	1,42	1,35	1,23	1,15	1,57	1,63	1,55	1,23	1,41	14,8%	1,39	1,54	11,0%	1,39	1,60	14,9%	
GRANEL + ENTRE 2 Y 10 l	Vino con DOP a granel + entre 2 y 10 l	0,50	0,39	0,42	0,74	0,69	0,57	0,72	0,59	0,42	0,69	0,48	-1,2%	0,47	0,51	7,8%	0,49	0,55	13,5%	
	Vino blanco	0,36	0,28	0,38	0,80	0,76	0,53	0,67	0,51	0,69	0,36	0,42	17,6%	0,37	0,44	17,1%	0,42	0,47	12,6%	
	Vino tinto y rosado	0,52	0,41	0,44	0,69	0,65	0,59	0,75	0,64	0,75	0,69	0,58	-16,4%	0,63	0,61	-3,1%	0,56	0,60	6,8%	
	Vinos pples DOP sin dif color	--	--	--	--	--	--	--	--	--	--	--	--	--	--	--	--	--	--	--
	Resto granel	0,34	0,27	0,27	0,30	0,31	0,37	0,50	0,34	0,38	0,31	0,40	32,1%	0,38	0,40	7,2%	0,40	0,40	-0,6%	
	Vino blanco	0,30	0,26	0,26	0,28	0,29	0,35	0,47	0,30	0,35	0,28	0,38	37,2%	0,35	0,38	7,8%	0,38	0,38	-0,8%	
	Vino tinto y rosado	0,55	0,40	0,34	0,36	0,38	0,46	0,39	0,45	0,47	0,39	0,47	20,6%	0,44	0,47	8,1%	0,46	0,47	2,3%	
	Vino con IGP a granel + entre 2 y 10 l	--	--	0,71	0,41	0,44	0,51	0,71	0,54	0,51	0,45	0,58	28,6%	0,52	0,58	11,3%	0,59	0,59	0,7%	
	Vino blanco	--	--	1,20	0,37	0,46	0,54	0,69	0,56	0,52	0,41	0,66	56,4%	0,48	0,66	38,5%	0,66	0,67	1,5%	
	Vino tinto y rosado	--	--	0,42	0,43	0,44	0,50	0,71	0,52	0,51	0,49	0,56	15,0%	0,54	0,57	3,9%	0,57	0,58	1,1%	
	Vino con VARIEDAD a granel + entre 2 y 10 l	--	--	0,26	0,30	0,30	0,36	0,47	0,33	0,38	0,31	0,40	30,6%	0,37	0,40	7,5%	0,40	0,40	0,9%	
	Vino blanco	--	--	0,25	0,29	0,29	0,34	0,45	0,30	0,35	0,28	0,38	34,4%	0,36	0,38	6,9%	0,38	0,38	-0,5%	
Vino tinto y rosado	--	--	0,48	0,35	0,37	0,44	0,60	0,43	0,49	0,38	0,47	22,3%	0,44	0,48	9,4%	0,46	0,47	3,4%		
Vino sin IC a granel + entre 2 y 10 l	--	--	0,26	0,28	0,30	0,36	0,52	0,31	0,35	0,29	0,40	38,6%	0,36	0,39	7,3%	0,39	0,39	-3,3%		
Vino blanco	--	--	0,27	0,28	0,28	0,34	0,49	0,28	0,33	0,28	0,38	47,2%	0,34	0,38	10,5%	0,37	0,37	-0,8%		
Vino tinto y rosado	--	--	0,33	0,33	0,35	0,45	0,62	0,45	0,42	0,36	0,43	19,0%	0,40	0,42	3,8%	0,43	0,40	-5,6%		
TOTAL VINO TRANQUILO A GRANEL + ENTRE 2 y 10 l		0,36	0,29	0,29	0,30	0,31	0,38	0,50	0,34	0,30	0,31	0,40	31,9%	0,38	0,40	7,2%	0,40	0,40	-0,6%	
BiB							0,68	1,84	2,25	1,32	0,96	0,88	-6,3%	0,90	0,93	3,3%	0,89	0,95	6,7%	
GRANALES Y > 10 l	Vino con DOP a granel y > 10l						0,55	0,71	0,58	0,70	0,41	0,47	14,0%	0,43	0,49	15,1%	0,47	0,53	11,4%	
	Vino blanco						0,53	0,67	0,51	0,69	0,36	0,42	17,6%	0,37	0,43	17,1%	0,42	0,47	12,5%	
	Vino tinto y rosado						0,56	0,73	0,62	0,70	0,58	0,56	-2,9%	0,54	0,58	7,6%	0,54	0,56	4,1%	
	Vinos pples DOP sin dif color						--	--	--	--	--	--	--	--	--	--	--	--	--	
	Vino con IGP a granel y > 10l						0,50	0,70	0,53	0,50	0,44	0,55	25,1%	0,49	0,56	10,2%	0,56	0,56	-0,1%	
	Vino blanco						0,53	0,69	0,55	0,51	0,40	0,58	43,8%	0,43	0,61	41,5%	0,57	0,62	8,2%	
	Vino tinto y rosado						0,48	0,71	0,52	0,50	0,47	0,54	14,5%	0,52	0,53	1,7%	0,55	0,54	-1,8%	
	Vino con VARIEDAD a granel y > 10l						0,36	0,47	0,32	0,38	0,30	0,39	28,0%	0,37	0,39	5,1%	0,39	0,38	-1,4%	
	Vino blanco						0,34	0,45	0,30	0,35	0,28	0,38	32,8%	0,35	0,37	5,4%	0,38	0,37	-1,7%	
	Vino tinto y rosado						0,44	0,60	0,42	0,48	0,38	0,44	17,1%	0,42	0,44	4,2%	0,44	0,43	-1,3%	
	Vino sin IC a granel y > 10l						0,36	0,50	0,30	0,35	0,28	0,38	37,6%	0,35	0,38	8,2%	0,38	0,37	-1,8%	
	Vino blanco						0,34	0,48	0,27	0,33	0,26	0,37	46,4%	0,34	0,37	11,2%	0,37	0,37	0,3%	
Vino tinto y rosado						0,45	0,58	0,40	0,41	0,35	0,41	17,3%	0,38	0,40	3,6%	0,41	0,38	-5,1%		
TOTAL VINO TRANQUILO A GRANEL Y > 10l							0,37	0,50	0,33	0,38	0,30	0,39	30,0%	0,37	0,39	5,9%	0,39	0,39	-1,6%	
Vino tranquilo		0,93	0,47	0,46	0,42	0,44	0,48	0,61	0,45	0,50	0,40	0,48	20,2%	0,45	0,49	7,2%	0,48	0,48	1,2%	
Vino con DOP		2,07	1,10	1,04	1,30	1,34	1,83	1,94	1,97	1,91	2,03	2,03	12,3%	1,83	2,16	12,1%	2,03	2,25	10,9%	
Vino con IGP		--	--	1,17	0,69	0,74	0,75	0,93	0,78	0,81	0,74	0,94	27,3%	0,88	0,93	5,7%	0,94	0,93	-0,7%	
Vino con ind. variedad		--	--	0,36	0,32	0,32	0,38	0,49	0,35	0,41	0,33	0,42	27,7%	0,40	0,42	6,9%	0,42	0,42	0,0%	
Vinos sin IC		--	--	0,29	0,30	0,34	0,39	0,54	0,34	0,38	0,31	0,42	37,4%	0,39	0,42	9,9%	0,42	0,41	-0,4%	
TOTAL VINOS		0,93	0,46	0,46	0,41	0,44	0,48	0,60	0,44	0,49	0,40	0,49	20,2%	0,46	0,49	7,1%	0,48	0,48	1,1%	
Vino aromatizado		0,87	0,45	0,73	0,61	0,73	0,46	0,51	0,61	0,61	0,69	0,47	-8,1%	0,63	0,72	13,0%	0,63	0,72	14,6%	
Mosto		0,24	0,24	0,23	0,28	0,31	0,38	0,46	0,31	0,39	0,42	0,47	12,0%	0,45	0,43	-4,7%	0,47	0,41	-13,6%	
Vinagre		0,55	0,50	1,56	1,38	1,38	1,11	0,70	0,86	3,01	1,09	--	--	0,80	--	--	--	--	--	
TOTAL PRODUCTOS VÍNICOS		0,52	0,40	0,42	0,39	0,43	0,46	0,59	0,43	0,48	0,41	0,48	19,2%	0,46	0,49	6,6%	0,48	0,48	0,5%	

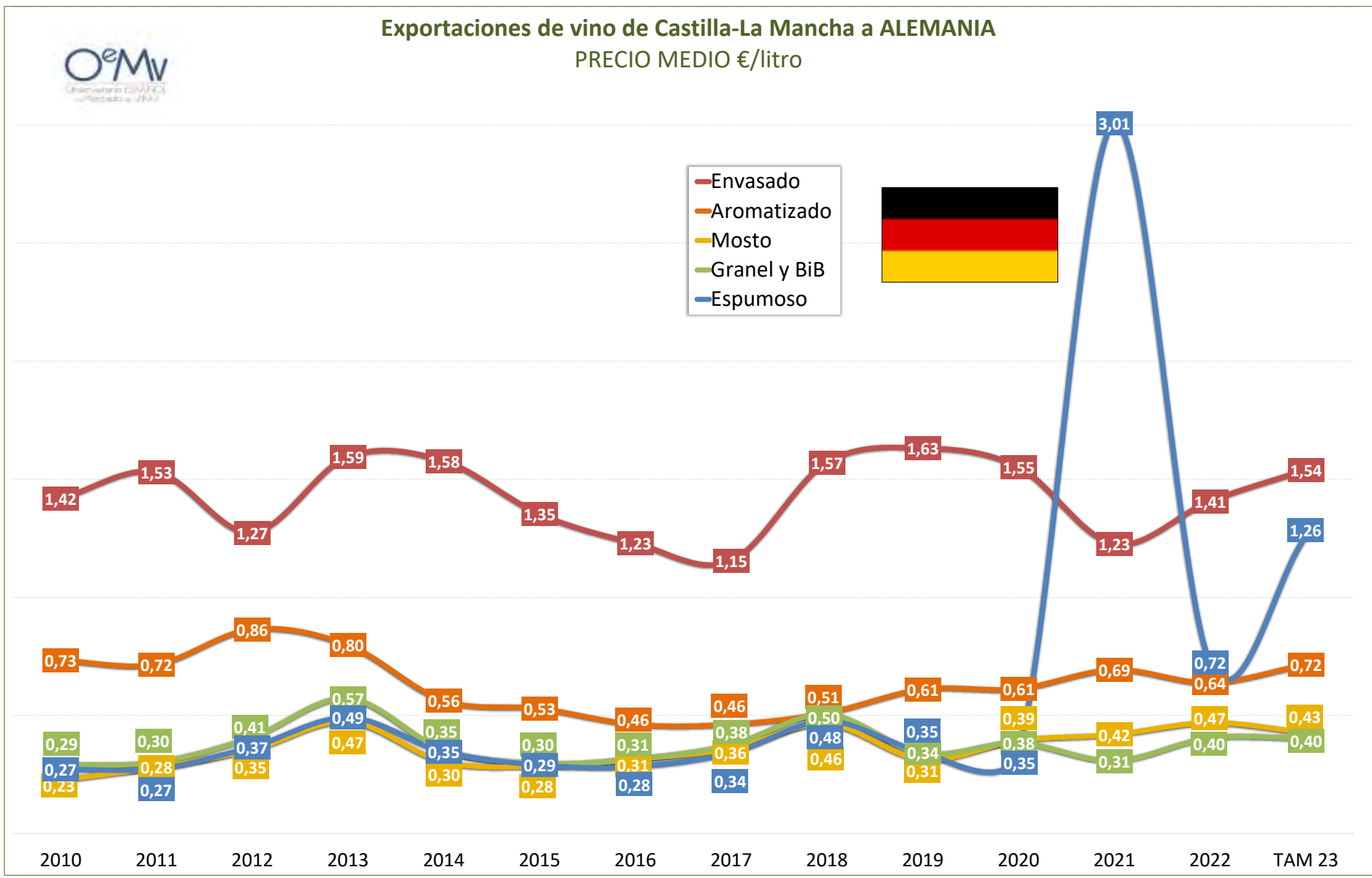


Exportaciones de vino de Castilla-La Mancha a ALEMANIA

PRECIO MEDIO €/litro



- Envasado
- Aromatizado
- Mosto
- Granel y BiB
- Espumoso



Exportaciones de vino de Castilla-La Mancha | VALOR - euros

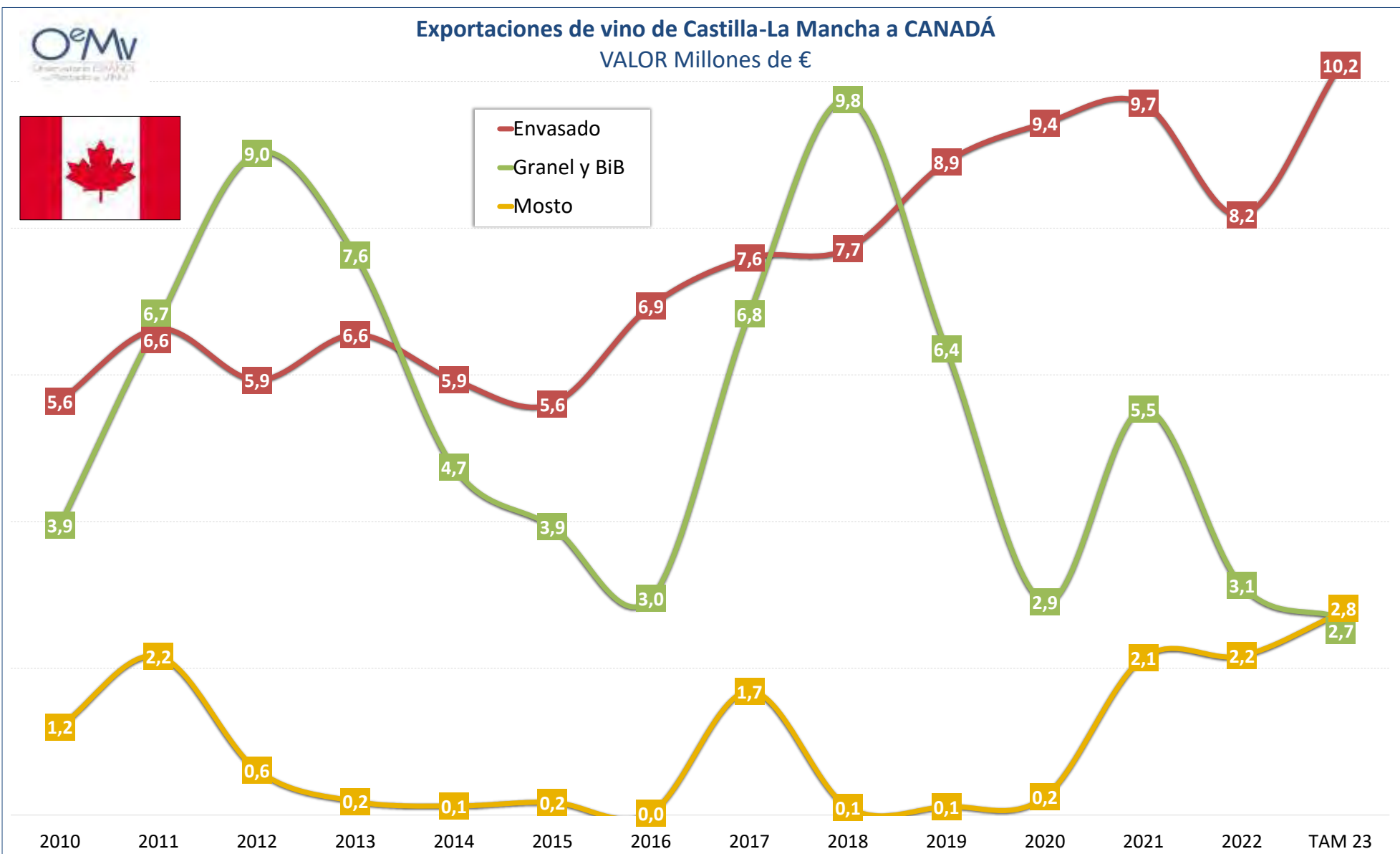
Canadá		2000	2005	2010	2015	2016	2017	2018	2019	2020	2021	2022	var % 22/21	Interanual			Acumulado		
		ago-22	ago-23	var % 23/22	ene-ago 22	ene-ago 23	var % 23/22	ago-22	ago-23	var % 23/22	ene-ago 22	ene-ago 23	var % 23/22						
Vino de licor		2.520	0	55.037	38.024	69.888	169.471	74.149	78.463	768	1.599	4.765	198,0%	4.765	0	-100,0%	4.765	0	-100,0%
Vino espumoso		0	0	0	8.252	13.639	30.696	15.261	10.416	62.421	35.683	59.367	66,4%	26.681	120.766	352,6%	18.836	80.235	326,0%
Vino de aguja		0	0	64.551	0	983.4	93	0	0	523	11.620	22.065	90,1%	21.275	20.829	-2,1%	21.275	20.919	-5,9%
ENVASADO	Vino con DOP envasado	777.990	2.681.865	3.046.316	4.932.853	5.883.470	6.721.281	5.703.117	6.722.349	6.895.639	6.784.593	5.399.033	-20,4%	6.690.331	6.869.383	20,7%	3.952.603	5.422.951	37,2%
	Vino blanco	822	945.897	35.893	62.661	64.473	184.593	184.593	333.476	382.753	533.020	545.246	2,3%	453.158	1.042.129	130,0%	365.082	861.964	136,1%
	Vino tinto y rosado	777.168	1.735.968	3.010.423	4.870.192	5.820.352	6.656.807	5.518.523	6.388.873	6.212.887	6.251.573	4.853.788	-22,4%	5.237.173	5.827.254	11,3%	3.587.520	4.560.987	27,1%
	Resto envasado	0	120.260	2.597.242	671.301	1.057.111	873.271	2.016.057	2.178.936	2.836.004	2.918.299	2.776.788	-4,8%	2.670.096	3.352.581	25,6%	1.707.850	2.283.844	33,7%
	Vino blanco	0	10.275	1.612.301	165.165	103.837	172.717	252.991	343.273	669.609	997.653	1.274.857	27,8%	1.067.254	1.678.254	57,3%	758.091	1.162.488	53,3%
	Vino tinto y rosado	0	109.986	984.941	506.136	953.274	700.554	1.763.066	1.835.662	2.166.395	1.920.645	1.501.931	-21,8%	1.602.842	1.673.327	4,4%	949.760	1.121.150	18,0%
	Vino con IGP envasado	0	0	858.277	511.773	874.164	619.146	1.765.155	1.912.828	2.327.926	2.249.687	1.504.293	-33,1%	1.852.664	1.325.483	-28,5%	1.144.863	966.054	-15,6%
	Vino blanco	0	0	12.446	50.332	54.846	109.297	216.330	259.510	379.356	639.281	542.344	-15,2%	575.303	577.359	0,4%	418.585	453.600	8,4%
	Vino tinto y rosado	0	0	845.831	461.441	819.319	509.849	1.548.825	1.653.319	1.948.570	1.870.330	961.949	-40,3%	1.277.561	748.124	-41,4%	726.278	512.454	-29,4%
	Vino con VARIEDAD envasado	0	0	57.144	26.310	96.609	130.609	136.495	166.810	307.117	581.301	937.840	61,4%	770.552	1.169.603	51,8%	516.307	747.969	44,9%
Vino blanco	0	0	1.771	2.700	31.658	40.990	36.661	80.200	259.947	353.989	659.022	86,2%	481.131	829.871	72,5%	328.686	499.534	52,0%	
Vino tinto y rosado	0	0	55.373	23.610	64.951	89.619	99.834	86.610	47.170	227.312	278.918	22,7%	289.421	339.733	17,4%	187.621	248.435	32,4%	
Vino sin IC envasado	0	0	1.681.822	133.218	86.338	123.516	114.407	99.298	200.961	87.310	334.555	283,2%	46.680	857.495	1.737,0%	46.680	569.621	1.120,3%	
Vino blanco	0	0	1.598.084	112.133	17.333	22.430	0	3.564	30.306	4.384	73.490	1.576,4%	10.820	272.025	2.414,2%	10.820	209.354	1.835,0%	
Vino tinto y rosado	0	0	83.737	21.085	69.004	101.087	114.407	95.734	170.655	82.926	261.064	214,8%	35.861	585.470	1.532,6%	35.861	360.266	904,6%	
TOTAL VINO TRANQUILO ENVASADO		777.990	2.802.126	5.643.559	5.604.154	6.940.581	7.594.552	7.719.174	8.901.285	9.431.643	9.702.891	8.175.821	-15,7%	8.360.427	10.221.964	22,3%	5.660.452	7.706.595	36,1%
GRANEL + ENTRE 2 Y 10 l.	Vino con DOP a granel + entre 2 y 10 l.	0	0	43.255	31.281	0	7.253	30.931	20.998	17.167	0	17.167	-18,2%	23.071	11.031	-52,2%	15.804	9.669	-38,6%
	Vino blanco	0	0	1.008	13.446	0	801	0	1.635	3.604	0	0	-100,0%	577	0	-100,0%	0	0	-
	Vino tinto y rosado	0	0	42.247	7.489	0	96.452	0	5.931	20.421	17.167	0	-15,9%	22.494	11.031	-51,0%	15.804	9.669	-38,8%
	Vinos pples DOP sin dif color	--	--	--	--	--	0	0	0	0	0	0	--	--	--	--	0	0	--
	Resto granel	29.642	1.818.060	3.905.858	3.909.520	2.920.792	6.737.119	9.751.348	6.348.466	2.875.602	5.512.404	3.109.741	-43,8%	3.663.482	2.682.984	-26,8%	2.064.457	1.637.700	-20,7%
	Vino blanco	29.642	926.009	950.302	1.098.876	473.742	1.006.958	1.327.141	1.520.786	997.542	908.075	868.457	-4,4%	703.651	928.437	31,9%	586.314	646.295	10,2%
	Vino tinto y rosado	0	892.051	2.955.556	2.810.644	2.447.050	5.730.162	8.424.207	4.827.660	1.877.661	4.604.329	2.241.284	-61,3%	2.959.831	1.754.547	-40,7%	1.478.143	991.406	-32,9%
	Vino con IGP a granel + entre 2 y 10 l.	0	0	183.065	60.000	39.360	42.264	174.305	129.395	245.706	143.723	133.127	-7,4%	111.177	175.344	57,7%	83.127	125.343	50,8%
	Vino blanco	0	0	39.253	0	0	4.840	4.404	28.534	42.097	24.429	14.363	-41,2%	8.730	8.158	-6,6%	6.925	720	-89,6%
	Vino tinto y rosado	0	0	143.811	60.000	39.360	37.425	169.901	100.860	203.609	119.294	118.764	-0,4%	102.447	167.186	63,2%	76.202	124.623	63,5%
Vino con VARIEDAD a granel + entre 2 y 10 l.	0	0	307.239	1.431.926	1.654.678	4.487.836	6.382.236	4.746.133	2.439.796	4.341.135	2.924.344	-32,8%	3.089.800	2.495.291	-19,2%	1.931.740	1.502.688	-22,2%	
Vino blanco	0	0	906.234	272.520	760.282	1.249.312	1.249.312	885.545	808.132	851.975	637.309	37,3%	663.838	911.426	37,3%	577.859	637.309	10,3%	
Vino tinto y rosado	0	0	257.984	1.321.934	1.382.118	3.581.602	5.621.954	3.496.822	1.554.251	3.533.003	2.072.368	-41,3%	2.425.962	1.583.866	-34,7%	1.353.881	865.379	-36,1%	
Vino sin IC a granel + entre 2 y 10 l.	0	0	3.415.554	2.417.594	1.226.754	2.207.020	3.194.808	1.472.939	190.100	1.027.546	52.270	-94,9%	462.805	12.349	-97,3%	49.590	9.669	-80,5%	
Vino blanco	0	0	861.794	988.884	201.182	95.884	562.455	242.940	70.300	75.514	2.118	-97,2%	31.083	8.854	-71,5%	1.530	8.266	440,2%	
Vino tinto y rosado	0	0	2.553.760	1.428.710	2.111.135	2.632.353	1.229.999	119.801	952.032	50.152	-94,7%	431.422	3.495	-99,2%	48.060	1.403	-97,1%		
TOTAL VINO TRANQUILO A GRANEL + ENTRE 2 y 10 l.		29.642	1.818.060	3.949.113	3.930.454	2.952.073	6.834.372	9.751.348	6.356.032	2.906.593	5.533.401	3.126.908	-43,5%	3.686.553	2.694.015	-26,9%	2.080.261	1.647.369	-20,8%
BIB TOTAL VINO TRANQUILO ENTRE 2 y 10 l.		0	0	0	0	0	22.034	26.205	118.142	191.859	151.201	169.793	12,3%	164.921	153.610	-6,9%	144.131	127.948	-11,2%
GRANDES Y > 10 l.	Vino con DOP a granel y > 10 l.	0	0	0	0	0	91.532	0	1.740	0	0	0	--	0	0	--	0	0	--
	Vino blanco	--	--	--	--	--	0	0	1.635	0	0	0	--	0	0	--	0	0	--
	Vino tinto y rosado	--	--	--	--	--	91.532	0	105	0	0	0	--	0	0	--	0	0	--
	Vinos pples DOP sin dif color	--	--	--	--	--	0	0	0	0	0	0	--	0	0	--	0	0	--
	Vino con IGP a granel y > 10 l.	0	0	0	0	0	26.078	152.863	66.518	84.838	14.826	42.316	191,3%	28.462	67.148	135,9%	13.936	38.768	178,2%
	Vino blanco	--	--	--	--	--	0	0	18.468	29.014	672	5.250	681,3%	672	5.250	681,3%	0	0	--
	Vino tinto y rosado	--	--	--	--	--	26.078	152.863	48.050	55.824	13.854	37.066	167,5%	27.790	61.898	122,7%	13.936	38.768	178,2%
	Vino con VARIEDAD a granel y > 10 l.	0	0	0	0	0	4.487.836	6.377.473	4.696.693	2.439.796	4.340.128	2.865.206	-34,4%	3.030.665	2.473.257	-18,4%	1.872.605	1.480.653	-20,9%
	Vino blanco	0	0	0	0	0	906.234	760.282	1.249.312	885.545	808.132	851.975	5,4%	663.838	911.426	37,3%	577.859	637.309	10,3%
	Vino tinto y rosado	0	0	0	0	0	3.581.602	5.617.191	3.447.381	1.554.251	3.531.996	2.012.333	-43,0%	2.366.827	1.561.831	-34,0%	1.294.746	843.344	-34,9%
Vino sin IC a granel y > 10 l.	0	0	0	0	0	2.206.892	3.194.808	1.472.939	190.100	1.027.546	49.890	-95,2%	462.805	0	-100,0%	49.590	0	-100,0%	
Vino blanco	0	0	0	0	0	95.852	562.455	242.940	70.300	75.514	1.530	-98,0%	31.083	8.854	-71,5%	1.530	8.266	440,2%	
Vino tinto y rosado	0	0	0	0	0	2.111.040	2.632.353	1.229.999	119.801	952.032	48.660	-95,0%	431.422	0	-100,0%	48.060	0	-100,0%	
TOTAL VINO TRANQUILO A GRANEL Y > 10 l.		0	0	0	0	0	6.812.338	9.725.144	6.237.890	2.714.734	5.382.201	2.957.114	-45,1%	3.521.632	2.540.405	-27,9%	1.936.131	1.519.421	-21,5%
Vino tranquilo		807.632	4.620.186	9.592.671	9.534.606	9.892.654	14.428.924	17.470.523	15.257.317	12.338.236	15.236.293	11.302.729	-25,8%	12.046.880	12.915.979	7,2%	7.740.714	9.353.964	20,8%
Vino con DOP	777.990	2.681.865	3.089.571	4.953.787	5.914.751	6.818.534	5.703.117	6.729.914	6.826.630	6.805.591	5.416.200	-20,4%	5.713.402	6.880.414	20,4%	3.989.406	5.432.620	36,9%	

Exportaciones de vino de Castilla-La Mancha a CANADÁ

VALOR Millones de €



- Envasado
- Granel y BiB
- Mosto



Exportaciones de vino de Castilla-La Mancha | VOLUMEN - litros

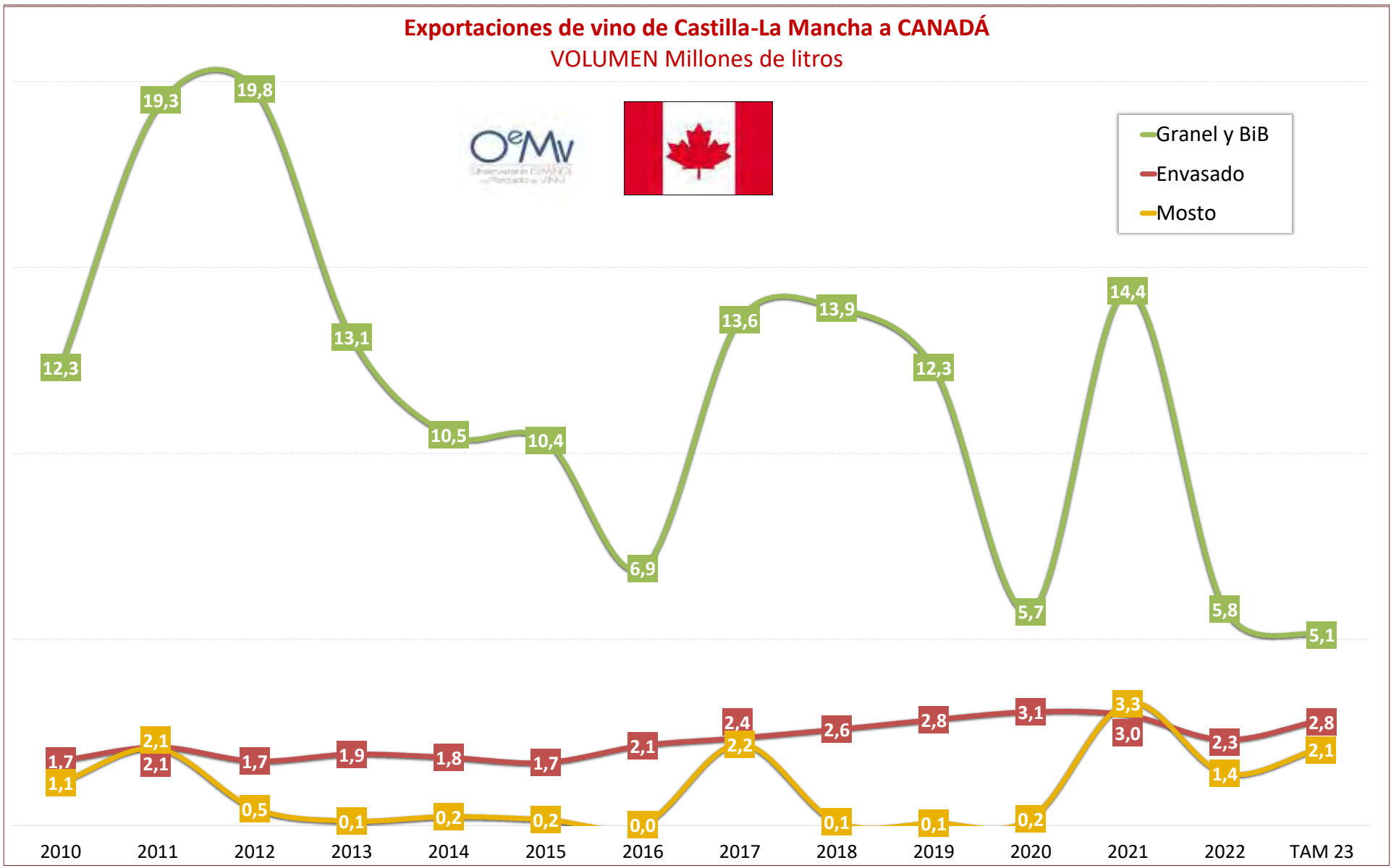
Canadá		2000	2005	2010	2015	2016	2017	2018	2019	2020	2021	2022	var % 22/21	Interanual			Acumulado		
		ago-22	ago-23	var % 23/22	ene-ago 22	ene-ago 23	var % 23/22												
Vino de licor		180	0	101.647	4.410	8.106	19.872	8.752	9.405	360	90	142	57,8%	142	0	-100,0%	142	0	-100,0%
Vino espumoso		0	0	0	1.688	3.935	7.901	6.525	2.880	17.285	14.027	9.951	-29,1%	7.050	19.788	180,7%	5.183	15.020	189,8%
Vino de aguja		900	0	167.509	900	252	18	0	0	6	1.890	3.915	107,1%	3.780	3.412	-9,7%	3.780	3.277	-13,3%
ENVASADO	Vino con DOP envasado	404.836	1.054.466	949.473	1.476.075	1.767.665	1.935.341	1.786.223	2.060.985	2.051.926	1.940.582	1.419.138	-26,9%	1.514.413	1.652.897	9,1%	1.032.508	1.266.267	22,6%
	Vino blanco	585	325.781	14.110	25.907	26.605	24.510	112.663	144.466	152.347	121.273	121.273	-20,4%	108.935	255.995	135,0%	82.569	217.281	163,2%
	Vino tinto y rosado	404.251	728.685	935.363	1.450.168	1.741.060	1.910.831	1.724.014	1.948.322	1.907.460	1.788.235	1.297.865	-27,4%	1.405.478	1.396.902	-0,6%	949.939	1.048.976	10,4%
	Resto envasado	0	95.697	790.168	215.037	381.699	414.926	795.292	778.599	999.075	1.026.208	883.971	-13,9%	875.909	1.182.857	35,0%	568.858	867.744	52,5%
	Vino blanco	0	2.462	460.854	48.952	78.022	107.733	111.136	134.140	308.387	412.405	308.387	33,7%	365.679	614.537	68,1%	256.575	458.707	78,8%
	Vino tinto y rosado	0	93.235	329.314	166.085	303.677	307.193	684.156	644.449	772.448	717.821	471.586	-34,3%	510.230	568.320	11,4%	312.283	409.037	31,0%
	Vino con IGP envasado	0	0	260.382	157.696	264.873	249.597	622.789	632.136	745.749	653.403	448.588	-31,3%	544.104	376.757	-30,8%	341.201	269.370	-21,1%
	Vino blanco	0	0	6.413	14.518	20.826	53.168	94.606	95.584	112.165	163.495	163.267	-0,1%	164.198	196.363	19,6%	120.389	153.465	27,5%
	Vino tinto y rosado	0	0	253.969	143.178	244.047	196.429	528.183	536.552	633.584	489.908	285.301	-41,8%	379.906	180.394	-52,5%	220.812	115.905	-47,5%
	Vino con VARIEDAD envasado	0	0	21.645	11.907	76.509	91.100	76.201	70.659	118.151	307.346	338.497	10,1%	314.230	420.407	33,8%	210.082	291.992	39,0%
Vino blanco	0	0	954	954	51.427	46.870	16.530	37.982	98.487	142.209	226.174	59,0%	198.337	293.598	48,0%	133.342	200.464	50,7%	
Vino tinto y rosado	0	0	20.745	10.953	25.082	44.230	59.671	32.687	19.664	165.137	112.323	-32,0%	115.893	126.811	9,4%	77.040	91.528	18,8%	
Vino sin IC envasado	0	0	508.141	45.344	40.317	74.229	96.302	75.794	135.175	65.459	96.886	48,0%	17.575	385.693	2.094,6%	17.575	306.382	1.643,3%	
Vino blanco	0	0	453.541	33.480	5.769	7.695	0	594	15.975	2.683	22.944	755,2%	3.144	124.578	3.862,4%	3.144	104.778	3.232,6%	
Vino tinto y rosado	0	0	54.600	11.954	34.548	66.534	96.302	75.200	119.200	62.776	73.942	17,8%	14.431	261.115	1.709,4%	14.431	201.604	1.297,0%	
TOTAL VINO TRANQUILO ENVASADO		404.836	1.150.163	1.739.641	1.691.112	2.149.364	2.350.267	2.581.515	2.839.574	3.051.001	2.966.790	2.303.105	-22,4%	2.390.322	2.835.754	18,6%	1.601.366	2.134.011	33,3%
GRANEL + ENTRE 2 Y 10 l	Vino con DOP a granel + entre 2 y 10 l	0	0	33.684	52.772	20.992	172.232	0	4.688	23.022	13.176	10.368	-21,3%	14.688	7.776	-47,1%	9.504	6.912	-27,3%
	Vino blanco	0	0	540	48.020	0	576	0	248	3.303	432	0	-100,0%	432	0	-100,0%	0	0	--
	Vino tinto y rosado	0	0	33.144	4.752	20.592	171.656	0	4.440	19.719	12.744	10.368	-18,6%	14.256	7.776	-45,5%	9.504	6.912	-27,3%
	Vinos pples DOP sin dif color	--	--	--	--	--	--	0	0	0	0	0	--	0	0	--	0	0	--
	Resto granel	96.000	6.243.171	12.270.683	10.302.394	6.894.135	13.426.489	13.905.959	12.300.656	5.726.829	14.363.755	5.812.916	-59,5%	7.853.814	5.117.280	-34,8%	3.725.281	3.029.645	-18,7%
	Vino blanco	96.000	3.562.628	3.233.765	3.343.434	1.248.954	2.169.842	2.150.065	3.429.380	2.116.714	2.624.563	1.593.925	-39,3%	1.380.686	1.845.455	35,6%	1.023.488	1.275.018	24,6%
	Vino tinto y rosado	0	2.680.543	9.036.918	6.958.960	5.645.181	11.256.647	11.755.894	8.871.276	3.610.115	11.739.192	4.218.991	-64,1%	6.493.128	3.810.115	-49,6%	2.701.793	1.754.627	-35,1%
	Vino con IGP a granel + entre 2 y 10 l	0	0	466.872	120.000	95.800	59.638	205.584	169.775	295.266	130.189	152.471	17,1%	123.005	193.448	57,3%	88.327	129.304	46,4%
	Vino blanco	0	0	118.837	0	3.888	3.456	34.024	57.942	18.507	14.704	0	-20,5%	6.768	9.880	46,0%	5.544	7.201	-27,0%
	Vino tinto y rosado	0	0	348.035	120.000	95.800	56.790	202.128	135.751	237.324	111.682	137.767	17,1%	116.237	183.568	57,9%	82.783	128.584	55,3%
Vino con VARIEDAD a granel + entre 2 y 10 l	0	0	788.608	3.140.844	3.676.920	8.735.321	8.966.831	9.586.673	4.931.024	11.219.915	5.986.456	-50,2%	6.435.082	4.915.192	-23,6%	3.564.693	2.893.429	-18,8%	
Vino blanco	0	0	94.720	645.540	1.209.772	1.974.771	2.939.795	1.858.213	2.360.880	1.578.618	1.578.618	-33,1%	1.257.796	1.829.095	45,4%	1.017.773	1.268.250	24,6%	
Vino tinto y rosado	0	0	693.888	2.948.856	3.031.380	6.760.550	7.757.059	6.646.878	3.072.811	8.859.035	4.007.838	-54,8%	5.177.286	3.086.097	-40,4%	2.546.920	1.625.179	-36,2%	
Vino sin IC a granel + entre 2 y 10 l	0	0	11.015.203	7.041.550	3.121.415	4.631.530	4.733.544	2.544.208	500.539	3.013.651	73.989	-97,6%	1.295.727	8.640	-99,3%	72.261	6.912	-90,4%	
Vino blanco	0	0	3.020.208	3.151.446	603.414	191.183	936.837	455.561	200.559	245.176	603	-99,9%	96.122	6.480	-93,3%	171	6.948	3.436,8%	
Vino tinto y rosado	0	0	7.994.995	3.890.104	2.518.001	4.440.347	3.796.707	2.088.647	299.980	2.768.475	73.386	-97,3%	1.199.605	2.160	-99,8%	72.090	864	-98,5%	
TOTAL VINO TRANQUILO A GRANEL + ENTRE 2 y 10 l		96.000	6.243.171	12.304.367	10.355.166	6.914.727	13.598.721	13.905.959	12.305.344	5.749.851	14.376.931	5.823.284	-59,5%	7.868.502	5.125.056	-34,9%	3.734.785	3.036.557	-18,7%
BIB TOTAL VINO TRANQUILO ENTRE 2 y 10 l		0	0	0	0	0	15.712	16.824	72.432	174.690	118.907	116.159	-2,3%	107.315	125.375	16,8%	92.447	101.663	10,0%
GRANDES Y > 10 l	Vino con DOP a granel y > 10 l	0	0	0	0	0	168.200	0	368	0	0	0	--	0	0	--	0	0	--
	Vino blanco	--	--	--	--	--	0	0	248	0	0	0	--	0	0	--	0	0	--
	Vino tinto y rosado	--	--	--	--	--	168.200	0	120	0	0	0	--	0	0	--	0	0	--
	Vinos pples DOP sin dif color	--	--	--	--	--	0	0	0	0	0	0	--	0	0	--	0	0	--
	Vino con IGP a granel y > 10 l	0	0	0	0	0	48.118	190.560	119.663	143.598	24.994	67.163	168,7%	49.133	92.588	88,4%	24.139	49.564	105,3%
	Vino blanco	--	--	--	--	--	0	0	24.016	47.598	360	7.000	1.844,4%	360	7.000	1.844,4%	0	0	--
	Vino tinto y rosado	--	--	--	--	--	48.118	190.560	95.647	96.000	24.634	60.163	144,2%	48.773	85.588	75,5%	24.139	49.564	105,3%
	Vino con VARIEDAD a granel y > 10 l	0	0	0	0	0	8.735.321	8.966.831	9.586.673	4.931.024	11.219.915	5.567.701	-50,4%	6.416.327	4.907.093	-23,5%	3.545.938	2.885.330	-18,6%
	Vino blanco	0	0	0	0	0	1.974.771	1.209.772	2.939.795	1.858.213	2.360.880	1.578.618	-33,1%	1.257.796	1.829.095	45,4%	1.017.773	1.268.250	24,6%
	Vino tinto y rosado	0	0	0	0	0	6.760.550	7.756.259	6.626.878	3.072.811	8.858.499	3.989.083	-55,0%	5.158.531	3.077.998	-40,3%	2.528.165	1.617.080	-36,0%
Vino sin IC a granel y > 10 l	0	0	0	0	0	4.631.370	4.733.544	2.544.208	500.539	3.013.651	72.261	-97,6%	1.295.727	8.640	-99,3%	72.261	6.912	-90,4%	
Vino blanco	0	0	0	0	0	191.143	936.837	455.561	200.559	245.176	171	-99,9%	96.122	6.480	-93,3%	171	6.948	3.436,8%	
Vino tinto y rosado	0	0	0	0	0	4.440.227	3.796.707	2.088.647	299.980	2.768.475	72.090	-97,4%	1.199.605	2.160	-99,8%	72.090	864	-98,5%	
TOTAL VINO TRANQUILO A GRANEL Y > 10 l		0	0	0	0	0	13.583.009	13.889.135	12.232.912	5.575.161	14.258.024	5.707.125	-60,0%	7.761.187	4.999.681	-35,6%	3.642.338	2.934.894	-19,4%
Vino tranquilo		500.836	7.393.334	14.044.008	12.046.278	9.064.091	15.948.988	16.487.474	15.144.918	8.800.852	17.343.721	8.126.393	-53,1%	10.258.824	7.960.810	-22,4%	5.336.151	5.170.568	-3,1%
Vino con DOP	404.836	1.054.466	983.157	1.528.847	1.788.223	2.107.573	1.786.223	2.065.673	2.074.949	1.953.758	1.429.508	-26,6%	1.529.101	1.662.673	8,6%	1.042.012	1.273.179	22,2%	
Vino con IGP	0	0	727.254	277.696	360.673	309.235	8												

Exportaciones de vino de Castilla-La Mancha a CANADÁ

VOLUMEN Millones de litros



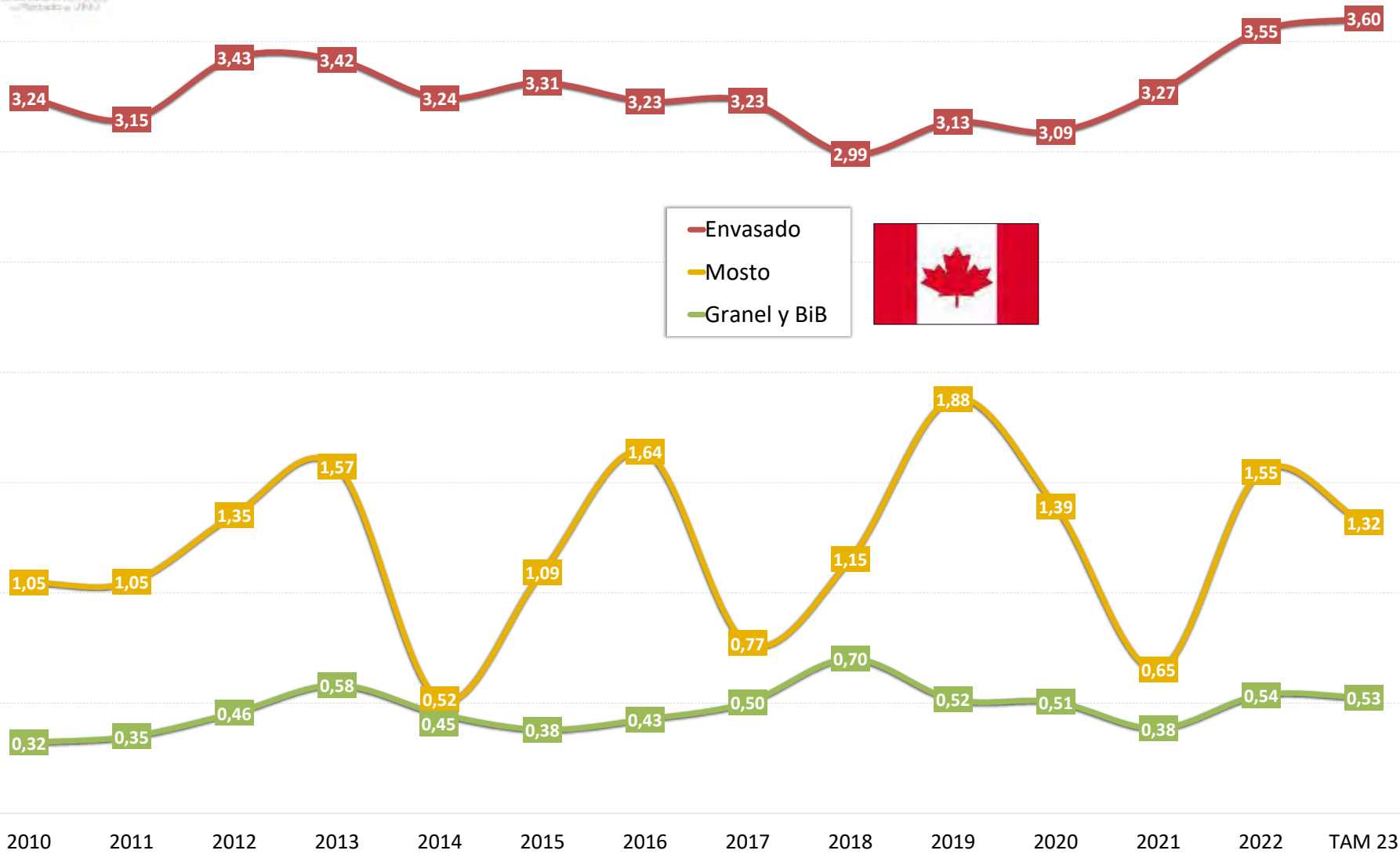
- Granel y BiB
- Envasado
- Mosto



Exportaciones de vino de Castilla-La Mancha | PRECIO MEDIO - €/litro

Canadá														Interanual			Acumulado		
	2000	2005	2010	2015	2016	2017	2018	2019	2020	2021	2022	var % 22/21	ago-22	ago-23	var % 23/22	ene-ago 22	ene-ago 23	var % 23/22	
Vino de licor	14,00	--	0,54	8,62	8,62	8,53	8,47	8,34	2,13	17,77	33,56	88,9%	33,56	--	--	33,56	--	--	
Vino espumoso	--	--	--	4,89	3,47	3,89	2,34	3,62	3,61	2,94	5,97	134,5%	3,78	6,10	61,3%	3,63	5,34	47,0%	
Vino de aguja	--	--	0,39	--	3,33	5,17	--	--	87,12	6,15	5,64	-8,2%	5,63	6,10	8,5%	5,63	6,11	8,5%	
ENVASADO	Vino con DOP envasado	1,92	2,54	3,21	3,34	3,33	3,47	3,19	3,26	3,21	3,50	3,80	8,8%	3,76	4,16	10,6%	3,83	4,28	11,9%
	Vino blanco	1,41	2,90	2,54	2,42	2,37	2,63	2,97	2,96	2,65	3,50	4,50	28,5%	4,16	4,07	-2,1%	4,42	3,97	-10,3%
	Vino tinto y rosado	1,92	2,38	3,22	3,36	3,34	3,48	3,20	3,28	3,26	3,50	3,74	7,0%	3,73	4,17	12,0%	3,78	4,35	15,1%
	Resto envasado	--	1,26	3,29	3,12	2,77	2,10	2,53	2,80	2,84	2,84	3,14	10,5%	3,05	2,83	-7,0%	3,00	2,63	-12,3%
	Vino blanco	--	4,17	3,50	2,28	1,33	1,60	2,37	2,95	2,95	3,24	3,09	-4,4%	2,92	2,73	-6,4%	2,95	2,53	-14,2%
	Vino tinto y rosado	--	1,16	2,99	3,05	3,14	2,28	2,58	2,85	2,80	2,68	3,16	19,0%	3,14	2,94	-6,3%	3,04	2,74	-9,9%
	Vino con IGP envasado	--	--	3,30	3,25	3,30	2,48	2,83	3,03	3,12	3,44	3,35	-2,6%	3,41	3,52	3,3%	3,36	3,59	6,9%
	Vino blanco	--	--	1,94	3,47	2,63	2,06	2,29	2,71	3,38	3,91	3,32	-15,1%	3,50	2,94	-16,1%	3,48	2,96	-15,0%
	Vino tinto y rosado	--	--	3,33	3,22	3,36	2,60	2,93	3,08	3,08	3,29	3,37	2,6%	3,36	4,15	23,3%	3,29	4,42	34,4%
	Vino con VARIEDAD envasado	--	--	2,64	2,21	1,26	1,43	1,79	2,36	2,60	1,89	2,77	46,5%	2,45	2,78	13,5%	2,46	2,56	4,2%
	Vino blanco	--	--	1,37	2,83	0,62	0,87	2,22	2,11	2,64	2,49	2,91	17,1%	2,43	2,83	16,9%	2,47	2,49	0,9%
	Vino tinto y rosado	--	--	2,67	2,16	2,59	2,03	1,67	2,65	2,40	1,38	2,48	80,4%	2,50	2,68	7,3%	2,44	2,71	11,5%
Vino sin IC envasado	--	--	3,31	2,93	2,14	1,66	1,19	1,31	1,49	1,33	3,45	158,9%	2,66	2,22	-16,3%	2,66	1,86	-30,0%	
Vino blanco	--	--	3,52	3,35	3,00	2,91	--	6,00	1,90	1,63	3,20	96,0%	3,44	2,18	-36,5%	3,44	2,00	-41,9%	
Vino tinto y rosado	--	--	1,53	1,76	2,00	1,52	1,19	1,27	1,43	1,32	3,53	167,3%	2,48	2,24	-9,8%	2,48	1,79	-28,1%	
TOTAL VINO TRANQUILO ENVASADO	1,92	2,44	3,24	3,31	3,23	3,23	2,99	3,13	3,09	3,27	3,55	8,5%	3,50	3,60	3,1%	3,53	3,61	2,2%	
GRANEL + ENTRE 2 Y 10 l	Vino con DOP a granel + entre 2 y 10 l.	--	--	1,28	0,40	1,52	0,56	--	1,61	1,35	1,59	1,66	3,9%	1,67	1,42	-9,7%	1,66	1,40	-15,9%
	Vino blanco	--	--	1,87	0,28	--	1,39	--	6,59	1,09	1,33	--	1,33	--	--	--	--	--	--
	Vino tinto y rosado	--	--	1,27	1,58	1,52	0,56	--	1,34	1,39	1,60	1,66	3,3%	1,58	1,42	-10,1%	1,66	1,40	-15,9%
	Vinos pples DOP sin dif color	--	--	--	--	--	--	--	--	--	--	--	--	--	--	--	--	--	--
	Resto granel	0,31	0,29	0,32	0,38	0,42	0,50	0,70	0,52	0,50	0,38	0,53	39,4%	0,47	0,52	12,4%	0,55	0,54	-2,6%
	Vino blanco	0,31	0,26	0,29	0,33	0,38	0,46	0,62	0,44	0,47	0,35	0,54	57,5%	0,52	0,50	-2,7%	0,57	0,51	-11,5%
	Vino tinto y rosado	--	0,33	0,40	0,43	0,43	0,51	0,72	0,54	0,52	0,39	0,53	35,4%	0,46	0,54	17,6%	0,55	0,57	3,3%
	Vino con IGP a granel + entre 2 y 10 l.	--	--	0,39	0,50	0,41	0,71	0,85	0,76	0,83	1,10	0,87	-20,9%	0,90	0,91	0,3%	0,94	0,97	3,0%
	Vino blanco	--	--	0,41	0,33	--	1,24	1,27	0,94	0,73	1,32	0,98	-26,0%	1,29	0,83	-36,0%	1,25	1,00	-19,9%
	Vino tinto y rosado	--	--	0,41	0,50	0,41	0,67	0,84	0,74	0,86	1,07	0,86	-19,3%	0,68	0,93	3,3%	0,82	0,97	5,3%
	Vino con VARIEDAD a granel + entre 2 y 10 l.	--	--	0,39	0,46	0,45	0,51	0,71	0,50	0,49	0,39	0,52	35,3%	0,48	0,51	5,7%	0,54	0,52	-4,2%
	Vino blanco	--	--	0,52	0,63	0,42	0,46	0,63	0,42	0,48	0,34	0,54	57,7%	0,53	0,50	-5,6%	0,57	0,50	-11,5%
Vino tinto y rosado	--	--	0,37	0,45	0,46	0,53	0,72	0,53	0,51	0,40	0,52	29,7%	0,47	0,51	9,5%	0,53	0,53	0,2%	
Vino sin IC a granel + entre 2 y 10 l.	--	--	0,31	0,34	0,39	0,48	0,67	0,58	0,38	0,34	0,71	107,2%	0,36	1,43	300,4%	0,69	1,40	103,6%	
Vino blanco	--	--	0,29	0,31	0,33	0,50	0,60	0,53	0,35	0,31	0,51	1040,6%	0,32	1,37	322,6%	0,95	1,37	44,7%	
Vino tinto y rosado	--	--	0,32	0,37	0,41	0,48	0,69	0,59	0,40	0,34	0,68	98,7%	0,36	1,62	348,9%	0,67	1,62	143,6%	
TOTAL VINO TRANQUILO A GRANEL + ENTRE 2 y 10 l.	0,31	0,29	0,32	0,38	0,43	0,50	0,70	0,52	0,51	0,38	0,54	39,5%	0,47	0,53	12,2%	0,56	0,54	-2,6%	
BiB						1,40	1,56	1,63	1,10	1,27	1,46	15,0%	1,54	1,23	-20,3%	1,56	1,26	-19,3%	
GRANDES Y > 10 l	Vino con DOP a granel y > 10 l.						0,54	--	4,73	--	--	--	--	--	--	--	--	--	
	Vino blanco						--	--	6,59	--	--	--	--	--	--	--	--	--	
	Vino tinto y rosado						0,54	--	0,88	--	--	--	--	--	--	--	--	--	
	Vinos pples DOP sin dif color						--	--	--	--	--	--	--	--	--	--	--	--	
	Vino con IGP a granel y > 10 l.						0,54	0,80	0,56	0,59	0,58	0,63	8,4%	0,58	0,73	25,2%	0,58	0,78	35,5%
	Vino blanco						--	0,77	0,61	1,87	0,75	0,75	-59,8%	1,87	0,75	-59,8%	--	--	--
	Vino tinto y rosado						0,54	0,80	0,50	0,58	0,56	0,62	9,5%	0,57	0,72	26,9%	0,58	0,78	35,5%
	Vino con VARIEDAD a granel y > 10 l.						0,51	0,71	0,49	0,49	0,39	0,51	33,0%	0,47	0,50	6,7%	0,53	0,51	-2,8%
	Vino blanco						0,46	0,63	0,42	0,48	0,34	0,54	57,7%	0,53	0,50	-5,6%	0,57	0,50	-11,5%
	Vino tinto y rosado						0,53	0,72	0,52	0,51	0,40	0,50	26,6%	0,46	0,51	10,6%	0,51	0,52	1,8%
	Vino sin IC a granel y > 10 l.						0,48	0,67	0,58	0,38	0,34	0,69	101,3%	0,36	--	--	0,69	--	--
	Vino blanco						0,50	0,60	0,53	0,35	0,31	0,95	2805,0%	0,32	--	--	0,95	--	--
Vino tinto y rosado						0,48	0,69	0,59	0,40	0,34	0,67	93,9%	0,36	--	--	0,67	--	--	
TOTAL VINO TRANQUILO A GRANEL Y > 10 l.						0,50	0,70	0,51	0,49	0,38	0,52	37,3%	0,45	0,51	12,0%	0,53	0,52	-2,6%	
Vino tranquilo	1,61	0,62	0,68	0,79	1,09	0,90	1,06	1,01	1,40	0,88	1,39	58,3%	1,17	1,62	38,2%	1,45	1,81	24,7%	
Vino con DOP	1,92	2,54	3,14	3,24	3,31	3,24	3,19	3,26	3,19	3,48	3,78	8,6%	3,74	4,14	10,9%	3,81	4,27	12,0%	
Vino con IGP	--	--	1,43	2,06	2,53	2,14	2,34	2,55	2,47	3,05	2,72	-10,8%	2,94	2,63	-10,6%	2,96	2,74	-4,2%	
Vino con ind. variedad	--	--	0,45	0,46	0,47	0,52	0,72	0,51	0,54	0,43	0,65	52,7%	0,57	0,69	20,1%	0,65	0,71	8,9%	
Vinos sin IC	--	--	0,44	0,36	0,42	0,50	0,69	0,60	0,62	0,36	2,26	525,2%	0,39	2,21	468,9%	1,07	1,85	72,5%	
TOTAL VINOS	1,62	0,62	0,68	0,80	1,10	0,92	1,06	1,01	1,41	0,88	1,40	58,9%	1,18	1,64	38,8%	1,46	1,82	25,1%	
Vino aromatizado	--	--	--	0,83	--	1,75	1,31	6,71	--	--	--	--	5,01	1,19	-76,2%	5,01	1,19	-76,2%	
Mosto	1,74	1,08	1,05	1,09	1,64	0,77	1,15	1,88	1,39	0,65	1,55	136,9%	1,28	1,32	3,2%	1,59	1,29	-18,9%	
Vinagre	--	--	--	--	--	1,26	0,98	0,88	4,06	0,59	1,29	118,9%	0,59	1,43	140,8%	--	1,59	--	
TOTAL PRODUCTOS VÍNICOS	1,71	0,68	0,71	0,80	1,10	0,90	1,06	1,02	1,41	0,84	1,42	68,5%	1,19	1,57	31,9%	1,48	1,69	14,2%	


Exportaciones de vino de Castilla-La Mancha a CANADÁ PRECIO MEDIO €/litro



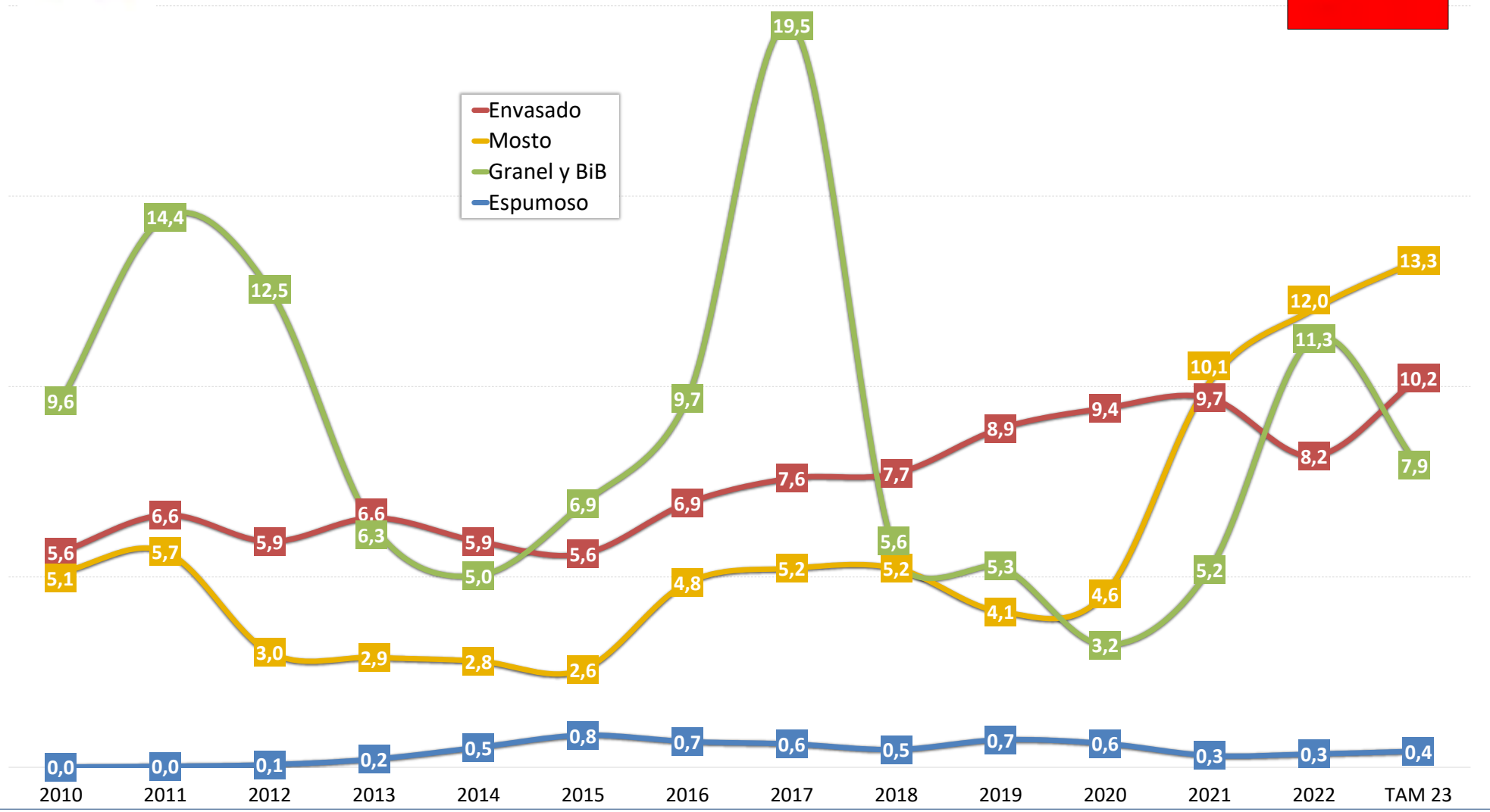
Exportaciones de vino de Castilla-La Mancha | VALOR - euros

China		2000	2005	2010	2015	2016	2017	2018	2019	2020	2021	2022	var % 22/21	Interanual			Acumulado		
														ago-22	ago-23	var % 23/22	ene-ago 22	ene-ago 23	var % 23/22
Vino de licor		0	54	15.148	154.158	100.156	39.232	270.475	220.384	85.784	189.529	248.410	31,1%	133.782	202.660	51,5%	121.022	75.272	-37,8%
Vino espumoso		0	0	9.163	842.449	678.134	612.429	465.560	722.344	624.268	308.924	348.940	13,0%	301.179	424.270	40,9%	242.123	317.453	31,1%
Vino de aguja		0	0	34.475	17.534	60.518	17.534	41.535	45.769	87.086	23.993	93.545	289,9%	52.702	42.906	-18,6%	52.649	2.010	-96,2%
ENVASADO	Vino con DOP envasado	7.701	9.925	2.598.868	13.313.220	16.243.039	18.578.909	17.154.932	14.452.556	8.925.459	8.437.642	7.129.368	-15,8%	7.985.109	4.882.298	-39,9%	4.836.412	2.589.343	-46,5%
	Vino blanco	0	0	254.413	387.379	654.525	627.790	601.256	344.540	428.832	465.239	8.5%	464.229	390.161	-16,0%	342.366	267.287	-21,9%	
	Vino tinto y rosado	7.701	9.930	2.344.455	12.925.841	15.810.429	17.924.384	16.527.142	13.851.300	8.580.920	8.008.809	6.664.129	-16,6%	7.520.880	4.492.138	-40,3%	4.494.046	2.322.055	-48,3%
	Resto envasado	0	88.687	2.187.060	11.573.416	15.017.007	17.202.133	19.097.330	15.137.776	10.368.056	15.941.649	7.709.369	-61,6%	12.024.293	5.990.887	-50,2%	5.156.684	3.438.202	-33,3%
	Vino blanco	0	133	425.838	749.781	1.028.484	1.088.445	818.551	798.010	845.820	650.628	83,6%	465.426	854.716	83,6%	336.373	540.461	60,7%	
	Vino tinto y rosado	0	88.554	1.761.222	10.823.635	13.994.523	16.093.688	18.278.779	14.339.766	9.802.345	15.095.829	7.058.741	-53,2%	11.558.867	5.136.172	-55,6%	4.820.311	2.897.741	-39,9%
	Vino con IGP envasado	0	0	1.170.452	2.775.928	4.371.637	5.583.124	6.181.182	5.788.462	3.508.589	2.804.530	1.582.391	-43,6%	1.890.848	1.340.444	-29,1%	1.123.720	881.772	-21,5%
	Vino blanco	0	0	203.206	137.656	164.868	248.202	258.279	168.298	291.239	198.878	200.130	0,6%	185.491	272.456	46,9%	104.310	176.637	69,3%
	Vino tinto y rosado	0	0	967.246	2.638.272	4.206.769	5.334.922	5.922.902	5.620.164	3.217.351	2.605.651	1.382.262	-47,0%	1.705.358	1.067.988	-37,4%	1.019.409	705.136	-30,8%
	Vino con VARIEDAD envasado	0	0	188.648	1.930.383	2.789.077	1.552.037	1.545.679	3.280.916	2.206.151	6.032.424	1.893.000	-68,6%	5.318.745	1.707.426	-67,9%	1.311.590	1.126.016	-14,1%
Vino blanco	0	0	14.016	195.459	127.057	181.683	396.759	82.616	245.255	228.518	214,3%	79.434	249.631	214,3%	57.400	78.513	36,8%		
Vino tinto y rosado	0	0	174.632	1.856.155	2.593.618	1.424.980	1.363.997	2.884.157	2.123.535	5.787.168	1.664.482	-71,2%	5.239.311	1.457.795	-72,2%	1.254.189	1.047.503	-16,5%	
Vino sin IC envasado	0	0	827.961	6.867.106	7.856.293	10.066.972	11.370.469	6.068.398	4.653.314	7.104.695	4.233.978	-40,4%	4.814.700	2.943.017	-38,9%	2.721.374	1.430.414	-47,4%	
Vino blanco	0	0	208.616	537.897	662.157	733.186	378.589	232.953	191.856	401.687	221.981	-44,7%	200.501	332.629	65,9%	200.501	332.629	65,9%	
Vino tinto y rosado	0	0	619.344	6.329.208	7.194.136	9.333.786	10.991.881	5.835.445	4.461.460	6.703.009	4.011.997	-40,1%	4.614.199	2.610.388	-43,4%	2.546.712	1.145.103	-55,0%	
TOTAL VINO TRANQUILO ENVASADO		7.701	98.612	4.785.928	24.886.636	31.260.046	35.781.042	36.252.262	29.590.332	19.293.515	24.379.291	14.838.737	-39,1%	20.009.402	10.873.186	-45,7%	9.993.096	6.027.544	-39,7%
GRANEL + ENTRE 2 Y 10 l	Vino con DOP a granel + entre 2 y 10 l	0	0	129.682	7.362	76.118	99.692	32.393	30.727	54.438	30.727	-43,6%	30.727	10.678	-65,2%	30.727	10.678	-65,2%	
	Vino blanco	0	0	111.424	2.586	0	0	0	0	0	0	--	0	0	--	0	0	--	
	Vino tinto y rosado	0	0	18.258	4.776	76.118	99.692	32.393	30.727	54.438	30.727	-43,6%	30.727	10.678	-65,2%	30.727	10.678	-65,2%	
	Vinos pples DOP sin dif color	--	--	--	--	--	--	--	--	--	--	--	--	--	--	--	--	--	
	Resto granel	4.610.897	3.623.264	9.500.689	6.919.751	9.592.045	19.409.563	5.455.031	5.250.586	3.165.017	5.137.787	11.227.287	118,5%	11.271.461	7.919.399	-29,7%	10.206.117	6.898.228	-32,4%
	Vino blanco	0	0	442.492	456.373	44.207	88.903	116.318	253.905	213.963	405.680	863.149	112,8%	690.177	403.648	-41,5%	616.645	157.145	-74,5%
	Vino tinto y rosado	4.610.897	3.614.777	9.058.197	6.463.378	9.547.838	19.320.660	5.338.713	4.996.681	2.951.024	4.732.106	10.364.339	119,0%	10.581.284	7.515.750	-29,0%	9.589.472	6.741.084	-29,7%
	Vino con IGP a granel + entre 2 y 10 l	0	0	38.510	201.708	151.383	220.705	381.380	133.150	174.678	248.982	124.504	-50,0%	267.921	3.090	-98,8%	124.504	3.090	-97,8%
	Vino blanco	0	0	11.312	20	6.386	3.235	3.852	0	7.930	30.904	30.904	289,7%	33.656	0	-100,0%	30.904	0	-100,0%
	Vino tinto y rosado	0	0	27.198	201.689	144.997	217.470	377.528	133.150	174.678	241.052	93.600	-61,2%	234.266	3.090	-98,7%	93.600	3.090	-96,7%
Vino con VARIEDAD a granel + entre 2 y 10 l	0	0	67.767	168.476	2.859.318	822.726	811.539	519.756	239.441	518.532	626.952	20,9%	466.590	242.634	-48,0%	466.590	82.273	-82,4%	
Vino blanco	0	0	9.353	1.596	0	0	0	9.630	0	56.378	82.830	46,9%	32.160	105.016	226,5%	32.160	54.346	69,0%	
Vino tinto y rosado	0	0	58.414	168.476	2.859.318	822.726	811.539	510.126	239.441	462.154	544.122	17,7%	434.430	137.618	-68,3%	434.430	27.927	-93,6%	
Vino sin IC a granel + entre 2 y 10 l	0	0	9.394.413	6.549.567	6.581.344	18.366.132	4.262.113	4.897.679	2.750.898	4.370.273	10.475.832	139,7%	10.536.949	7.673.675	-27,2%	9.615.023	6.812.866	-29,1%	
Vino blanco	0	0	421.827	456.353	38.224	85.688	112.467	244.275	213.993	341.373	749.415	119,5%	624.362	298.633	-52,2%	553.581	102.799	-81,4%	
Vino tinto y rosado	0	0	8.972.586	6.093.214	6.545.119	18.280.465	4.149.646	4.353.404	2.536.905	4.028.901	9.726.417	141,4%	9.912.587	7.375.042	-25,6%	9.061.442	6.710.067	-25,9%	
TOTAL VINO TRANQUILO A GRANEL + ENTRE 2 y 10 l		4.610.897	3.623.264	9.630.371	6.927.113	9.679.277	19.486.681	5.554.723	5.282.979	3.211.788	5.192.225	11.258.015	116,8%	11.302.188	7.930.076	-29,8%	10.236.844	6.908.906	-32,5%
BIB	TOTAL VINO TRANQUILO ENTRE 2 y 10 l	0	0	0	0	0	76.619	159.912	195.658	96.352	77.237	14.826	-80,8%	40.164	13.767	-65,7%	14.826	13.767	-7,1%
GRANDES Y > 10 l	Vino con DOP a granel y > 10 l	0	0	0	0	0	57.317	25.827	29.243	18.738	38.940	29.525	-24,2%	29.525	0	-100,0%	29.525	0	-100,0%
	Vino blanco	--	--	--	--	--	--	--	--	--	--	--	--	--	--	--	--	--	
	Vino tinto y rosado	--	--	--	--	--	57.317	25.827	29.243	18.738	38.940	29.525	-24,2%	29.525	0	-100,0%	29.525	0	-100,0%
	Vinos pples DOP sin dif color	--	--	--	--	--	0	0	0	0	0	0	--	0	0	--	0	0	--
	Vino con IGP a granel y > 10 l	0	0	0	0	0	202.734	379.746	132.150	167.518	230.703	110.880	-61,8%	247.953	0	-100,0%	110.880	0	-100,0%
	Vino blanco	--	--	--	--	--	0	3.852	0	0	0	21.600	0	21.600	0	-100,0%	21.600	0	-100,0%
	Vino tinto y rosado	--	--	--	--	--	202.734	375.894	132.150	167.518	230.703	89.280	-61,3%	226.353	0	-100,0%	89.280	0	-100,0%
	Vino con VARIEDAD a granel y > 10 l	0	0	0	0	0	822.726	811.539	602.219	216.397	509.365	626.952	23,1%	466.590	242.634	-48,0%	466.590	82.273	-82,4%
	Vino blanco	--	--	--	--	--	0	9.630	0	56.378	82.830	46,9%	32.160	105.016	226,5%	32.160	54.346	69,0%	
	Vino tinto y rosado	--	--	--	--	--	822.726	811.539	492.589	216.397	427.987	544.122	20,1%	434.430	137.618	-68,3%	434.430	27.927	-93,6%
Vino sin IC a granel y > 10 l	0	0	0	0	0	18.324.285	4.177.699	4.423.709	2.712.783	4.335.880	10.475.832	141,6%	10.517.956	7.673.675	-27,0%	9.615.023	6.812.866	-29,1%	
Vino blanco	--	--	--	--	--	82.076	112.467	244.275	213.993	326.397	749.415	129,6%	624.362	298.633	-52,2%	553.581	102.799	-81,4%	
Vino tinto y rosado	--	--	--	--	--	18.242.209	4.065.232	4.179.434	2.498.791	4.009.583	9.726.417	142,6%	9.893.594	7.375.042	-25,5%	9.061.442	6.710.067	-25,9%	
TOTAL VINO TRANQUILO A GRANEL Y > 10 l		0	0	0	0	0	19.407.062	5.394.811	5.087.321	3.115.436	5.114.988	11.243.189	119,8%	11.262.024	7.916.309	-29,7%	10.222.018	6.895.139	-32,5%
Vino tranquilo		4.618.599	3.721.876	14.416.299	31.813.749	40.938.323	55.266.723	41.806.985	34.873.311	22.805.303	29.571.516	26.096.752	-11,8%	31.311.890	18.803.262	-39,9%	20.229.940	12.936.450	-36,1%
Vino con DOP		7.701	9.925	2.729.550	13.320.582	16.330.271	18.655.027	17.254.62											

Exportaciones de vino de Castilla-La Mancha a CHINA VALOR Millones de €



- Envasado
- Mosto
- Granel y BiB
- Espumoso



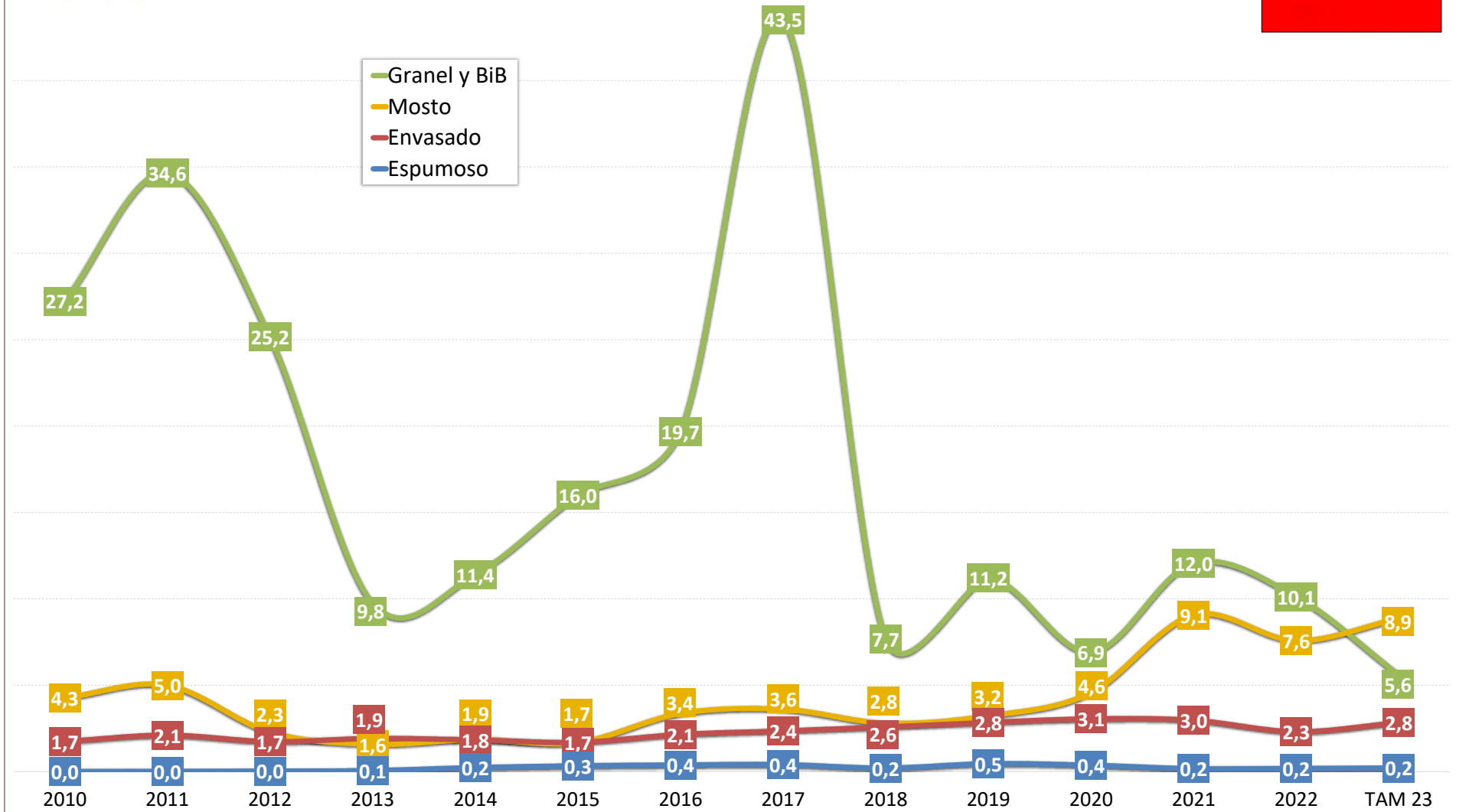
Exportaciones de vino de Castilla-La Mancha | VOLUMEN - litros

China		2000	2005	2010	2015	2016	2017	2018	2019	2020	2021	2022	var % 22/21	Interanual			Acumulado		
		ago-22	ago-23	var % 23/22	ene-ago 22	ene-ago 23	var % 23/22												
Vino de licor		0	81	4.024	42.432	40.077	17.473	199.104	23.357	19.912	158.614	58.754	-63,0%	28.597	56.498	97,6%	26.020	23.764	-8,7%
Vino espumoso		0	0	805	331.729	384.197	400.665	202.643	454.766	365.971	165.571	177.136	6,9%	160.382	208.376	29,9%	128.370	159.610	24,7%
Vino de aguja		0	0	22.099	12.725	43.832	13.572	12.898	23.845	18.920	18.920	6.255	-66,9%	3.575	3.492	-2,3%	3.555	792	-77,7%
ENVASADO	Vino con DOP envasado	2.160	4.558	1.419.354	8.803.028	10.407.553	11.199.975	9.058.118	7.775.085	5.693.275	4.214.083	3.382.718	-19,7%	4.113.859	2.165.229	-47,4%	2.391.576	1.174.087	-50,9%
	Vino blanco	0	302	162.968	249.442	266.079	376.158	344.935	332.665	205.270	218.700	218.767	0,0%	234.097	163.054	-30,3%	164.839	109.126	-33,9%
	Vino tinto y rosado	2.160	4.256	1.256.386	8.553.586	10.141.474	10.823.817	8.713.183	7.442.420	5.488.005	3.995.383	3.163.951	-20,8%	3.879.762	2.002.175	-48,4%	2.226.737	1.064.961	-52,2%
	Resto envasado	0	87.720	1.813.796	9.221.079	12.036.373	13.273.281	13.549.457	10.517.533	7.555.784	12.658.226	5.028.873	-60,3%	9.302.473	3.210.528	-65,6%	3.716.002	1.896.657	-48,9%
	Vino blanco	0	122	548.951	731.771	761.746	535.455	569.020	401.217	668.124	453.211	453.211	-32,2%	359.599	507.111	41,0%	270.815	324.715	19,9%
	Vino tinto y rosado	0	87.598	1.467.221	8.672.128	11.304.602	12.511.535	13.014.002	9.948.513	7.154.567	11.990.102	4.575.662	-61,8%	8.942.874	2.703.417	-69,8%	3.444.187	1.571.942	-54,4%
	Vino con IGP envasado	0	0	836.012	2.823.120	2.789.773	2.909.287	2.406.091	1.549.984	2.380.057	729.274	729.274	-47,5%	938.805	600.472	-36,0%	531.972	403.170	-24,2%
	Vino blanco	0	0	167.753	88.731	103.962	138.183	130.728	77.803	182.606	117.941	127.016	7,7%	126.540	142.113	12,3%	72.889	87.986	20,7%
	Vino tinto y rosado	0	0	668.259	1.664.445	2.719.158	2.653.590	2.278.559	2.328.288	1.367.378	1.270.116	602.258	-52,6%	812.265	458.359	-43,6%	459.083	315.184	-31,3%
	Vino con VARIEDAD envasado	0	0	159.555	1.369.423	2.292.819	1.118.797	875.957	2.629.188	1.806.219	4.963.434	1.344.999	-72,9%	4.388.653	828.943	-81,1%	1.015.632	499.576	-50,8%
Vino blanco	0	0	62.018	166.715	86.870	122.868	302.981	61.479	201.107	147.857	147.857	-26,5%	70.381	125.029	77,6%	49.828	27.000	-45,8%	
Vino tinto y rosado	0	0	133.905	1.307.405	2.126.104	1.029.927	753.089	2.326.207	1.744.740	4.762.327	1.197.142	-74,9%	4.318.272	703.914	-83,7%	965.804	472.576	-51,1%	
Vino sin IC envasado	0	0	818.229	6.098.480	6.920.434	9.364.711	9.764.213	5.482.254	4.199.581	6.306.735	2.954.600	-53,2%	3.975.015	1.781.113	-55,2%	2.167.398	993.911	-54,1%	
Vino blanco	0	0	398.202	461.094	281.859	188.236	157.132	349.076	178.338	178.338	178.338	-48,9%	162.678	239.969	47,5%	148.098	209.729	41,6%	
Vino tinto y rosado	0	0	665.057	5.707.278	6.459.340	8.828.018	9.482.354	5.294.018	4.024.449	5.957.659	2.776.262	-53,4%	3.812.337	1.541.144	-59,6%	2.019.300	784.182	-61,2%	
TOTAL VINO TRANQUILO ENVASADO		2.160	92.278	3.233.150	18.024.107	22.443.926	24.473.256	22.607.575	18.292.618	13.249.059	16.872.309	8.411.591	-50,1%	13.416.332	5.375.757	-59,9%	6.106.578	3.070.744	-49,7%
GRANEL + ENTRE 2 Y 10 l	Vino con DOP a granel + entre 2 y 10 l	0	0	39.070	3.127	42.447	49.877	24.521	25.854	14.496	24.403	7.858	-67,8%	7.858	1.170	-85,1%	7.858	1.170	-85,1%
	Vino blanco	0	0	23.040	1.395	0	0	0	0	0	0	0	--	0	0	--	0	0	--
	Vino tinto y rosado	0	0	16.030	1.732	42.447	49.877	24.521	25.854	14.496	24.403	7.858	-67,8%	7.858	1.170	-85,1%	7.858	1.170	-85,1%
	Vinos pples DOP sin dif color	--	--	--	--	--	--	--	--	--	--	--	--	--	--	--	--	--	--
	Resto granel	7.066.014	11.134.994	27.184.176	15.991.123	19.618.609	43.472.968	7.653.013	11.177.535	6.880.789	12.017.391	10.108.976	-15,9%	10.470.444	5.590.060	-46,6%	8.036.264	3.517.348	-56,2%
	Vino blanco	0	24.260	1.389.053	1.303.794	100.978	259.240	194.228	670.564	516.028	918.372	1.286.575	40,0%	926.886	797.214	-14,0%	779.631	290.270	-62,9%
	Vino tinto y rosado	7.066.014	11.110.734	25.795.123	14.687.329	19.517.631	43.213.728	7.458.785	10.506.971	6.364.761	11.098.659	8.822.401	-20,5%	9.543.558	4.792.846	-49,8%	7.256.633	3.227.078	-55,9%
	Vino con IGP a granel + entre 2 y 10 l	0	0	24.805	379.188	209.679	85.523	278.692	117.869	315.708	498.013	183.055	-63,2%	502.043	450	-99,9%	183.055	450	-99,8%
	Vino blanco	0	0	6.444	40	4.085	4.464	1.401	0	8.424	57.936	587.776	587,7%	60.528	0	-100,0%	57.936	0	-100,0%
	Vino tinto y rosado	0	0	18.361	379.148	205.594	81.059	277.291	117.869	315.708	489.589	125.119	-74,4%	441.515	450	-99,9%	125.119	450	-99,8%
Vino con VARIEDAD a granel + entre 2 y 10 l	0	0	216.083	368.138	5.077.796	1.318.193	951.646	779.275	355.755	960.633	1.033.223	7,6%	695.560	464.318	-33,2%	695.560	126.655	-81,8%	
Vino blanco	0	0	24.169	0	945	0	24.000	0	99.281	144.052	48.000	45,1%	48.000	191.395	298,7%	48.000	95.343	98,6%	
Vino tinto y rosado	0	0	191.914	368.138	5.076.851	1.318.193	951.646	755.275	355.755	861.352	889.171	3,2%	647.560	272.923	-57,9%	647.560	31.312	-95,2%	
Vino sin IC a granel + entre 2 y 10 l	0	0	26.943.288	15.243.797	14.331.134	42.069.252	6.422.675	10.280.391	6.209.326	10.558.745	8.892.696	-15,0%	9.272.841	5.125.292	-44,7%	7.157.649	3.390.243	-52,6%	
Vino blanco	0	0	1.358.440	1.303.754	95.949	254.776	192.927	845.584	516.028	811.027	1.094.587	33,7%	818.358	805.819	-26,0%	673.695	194.927	-71,1%	
Vino tinto y rosado	0	0	25.584.848	13.940.043	14.235.186	41.814.476	6.229.848	9.633.827	5.693.298	9.747.718	7.808.111	-19,9%	8.454.483	4.519.473	-46,5%	6.483.954	3.195.316	-50,7%	
TOTAL VINO TRANQUILO A GRANEL + ENTRE 2 y 10 l		7.066.014	11.134.994	27.223.246	15.994.250	19.661.056	43.522.845	7.677.534	11.203.389	6.895.285	12.041.794	10.116.834	-16,0%	10.478.302	5.591.230	-46,6%	8.044.122	3.518.518	-56,3%
BIB TOTAL VINO TRANQUILO ENTRE 2 y 10 l		0	0	0	0	0	75.504	112.056	188.825	69.523	63.804	16.134	-74,7%	36.618	1.620	-95,6%	16.134	1.620	-90,0%
GRANDES Y > 10 l	Vino con DOP a granel y > 10 l	0	0	0	0	0	45.344	6.772	25.404	5.256	20.947	6.844	-67,3%	6.844	0	-100,0%	6.844	0	-100,0%
	Vino blanco	--	--	--	--	--	0	0	0	0	0	0	--	0	0	--	0	0	--
	Vino tinto y rosado	--	--	--	--	--	45.344	6.772	25.404	5.256	20.947	6.844	-67,3%	6.844	0	-100,0%	6.844	0	-100,0%
	Vinos pples DOP sin dif color	--	--	--	--	--	0	0	0	0	0	0	--	0	0	--	0	0	--
	Vino con IGP a granel y > 10 l	0	0	0	0	0	63.923	277.197	117.369	310.128	479.383	167.935	-65,0%	480.011	0	-100,0%	167.935	0	-100,0%
	Vino blanco	0	0	0	0	0	0	1.401	0	0	0	48.000	48,0%	48.000	0	-100,0%	48.000	0	-100,0%
	Vino tinto y rosado	0	0	0	0	0	63.923	275.796	117.369	310.128	479.383	119.935	-75,0%	432.011	0	-100,0%	119.935	0	-100,0%
	Vino con VARIEDAD a granel y > 10 l	0	0	0	0	0	1.318.193	951.646	759.475	335.438	950.217	1.033.223	8,7%	695.560	464.318	-33,2%	695.560	126.655	-81,8%
	Vino blanco	0	0	0	0	0	0	24.000	0	99.281	144.052	48.000	45,1%	48.000	191.395	298,7%	48.000	95.343	98,6%
	Vino tinto y rosado	0	0	0	0	0	1.318.193	951.646	735.475	335.438	850.936	889.171	4,5%	647.560	272.923	-57,9%	647.560	31.312	-95,2%
Vino sin IC a granel y > 10 l	0	0	0	0	0	42.019.881	6.329.863	10.112.316	6.174.940	10.527.443	8.892.698	-15,6%	9.259.269	5.125.292	-44,6%	7.157.649	3.390.243	-52,6%	
Vino blanco	0	0	0	0	0	251.019	192.827	646.564	516.028	793.747	1.084.587	36,6%	818.358	805.819	-26,0%	673.695	194.927	-71,1%	
Vino tinto y rosado	0	0	0	0	0	41.768.862	6.137.036	9.465.752	5.658.912	9.733.696	7.808.111	-19,8%	8.440.911	4.519.473	-46,5%	6.483.954	3.195.316	-50,7%	
TOTAL VINO TRANQUILO A GRANEL Y > 10 l		0	0	0	0	0	43.447.341	7.565.478	11.014.564	6.825.762	11.977.990	10.100.700	-15,7%	10.441.684	5.589.610	-46,5%	8.027.988	3.516.898	-56,2%
Vino tranquilo		7.068.174	11.227.272	30.456.396	34.018.357	42.104.982	67.896.101	30.285.108	29.496.007	20.144.344	28.914.103	18.528.425	-35,9%	23.884.634	10.968.967	-54,1%	14.150.700	6.589.262	-53,4%
Vino con DOP	2.160	4.558	1.458.424	8.808.155	10.450.000	11.249.852													

Exportaciones de vino de Castilla-La Mancha a CHINA VOLUMEN Millones de litros



- Granel y BiB
- Mosto
- Envasado
- Espumoso



Exportaciones de vino de Castilla-La Mancha | PRECIO MEDIO - €/litro

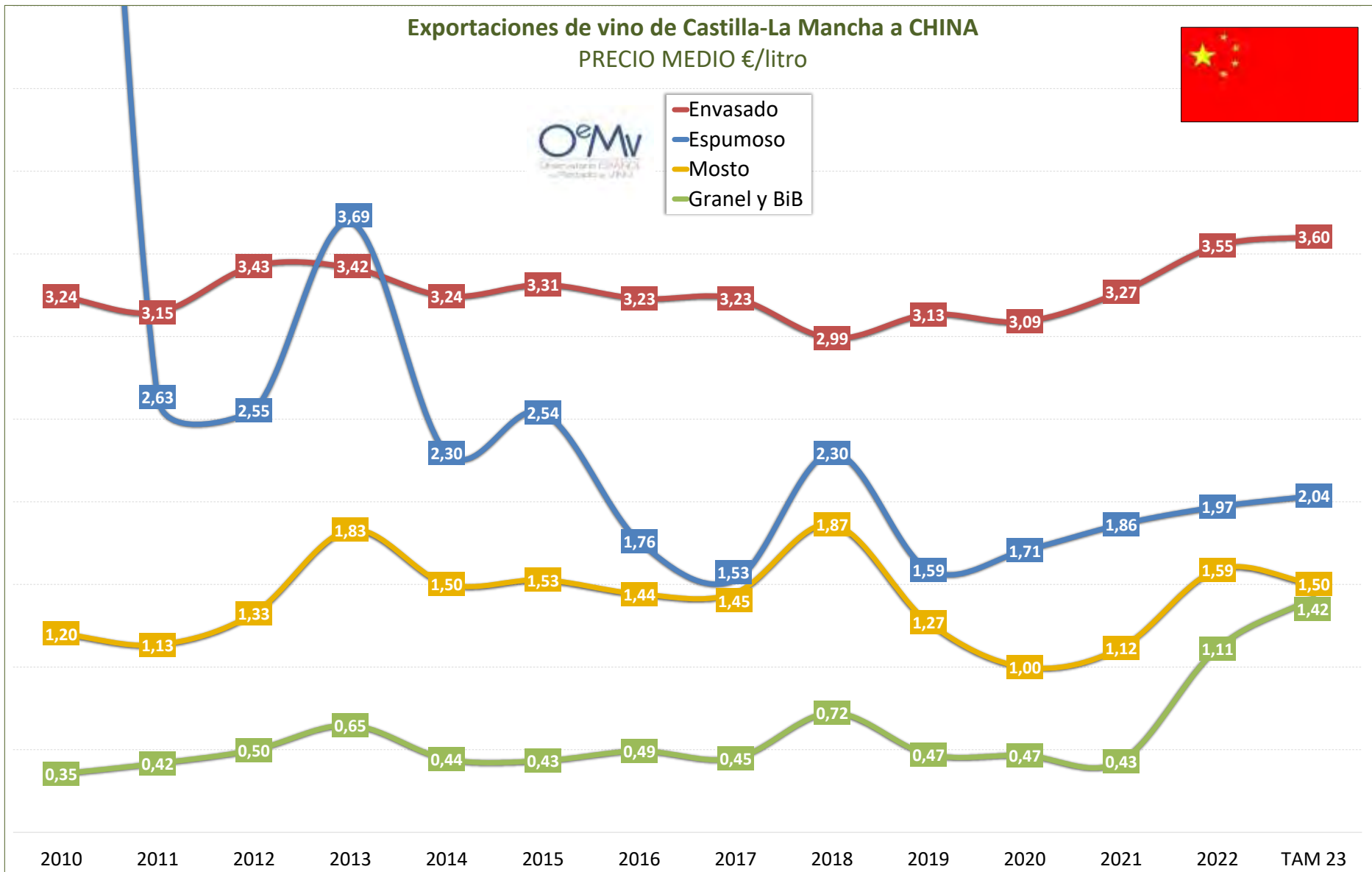
China		2000	2005	2010	2015	2016	2017	2018	2019	2020	2021	2022	var % 22/21	Interanual			Acumulado		
														ago-22	ago-23	var % 23/22	ene-ago 22	ene-ago 23	var % 23/22
Vino de licor		--	0,67	3,76	3,63	2,50	2,19	1,36	9,44	4,31	1,19	4,23	253,8%	4,68	3,59	-23,3%	4,65	3,17	-31,9%
Vino espumoso		--	--	11,38	2,54	1,76	1,53	2,30	1,59	1,71	1,86	1,97	5,7%	1,88	2,04	8,4%	1,89	1,99	5,5%
Vino de aguja		--	--	1,56	1,38	1,38	1,46	1,38	3,22	1,92	1,10	1,27	1,079,3%	14,74	12,29	-16,7%	14,81	2,54	-82,9%
ENVASADO	Vino con DOP envasado	3,57	2,18	1,83	1,51	1,56	1,66	1,89	1,86	1,67	2,00	2,11	5,3%	1,94	2,25	16,2%	2,02	2,21	9,1%
	Vino blanco	--	0,98	1,56	1,55	1,56	1,74	1,82	1,81	1,68	1,96	2,13	8,5%	1,98	2,39	20,7%	2,08	2,45	17,9%
	Vino tinto y rosado	3,57	2,26	1,87	1,51	1,56	1,66	1,90	1,86	1,56	2,00	2,11	5,1%	1,94	2,24	15,7%	2,02	2,18	8,0%
	Resto envasado	--	1,01	1,21	1,26	1,25	1,30	1,41	1,44	1,37	1,26	1,53	21,7%	1,29	1,87	44,4%	1,39	1,81	30,6%
	Vino blanco	--	1,09	1,23	1,40	1,40	1,46	1,53	1,40	1,41	1,27	1,44	13,4%	1,29	1,69	30,2%	1,24	1,66	34,0%
	Vino tinto y rosado	--	1,01	1,20	1,25	1,24	1,29	1,40	1,44	1,37	1,26	1,54	22,5%	1,29	1,90	47,0%	1,40	1,84	31,7%
	Vino con IGP envasado	--	--	1,40	1,59	1,55	2,00	2,12	2,41	2,26	2,02	2,17	7,4%	2,01	2,23	10,8%	2,11	2,19	3,5%
	Vino blanco	--	--	1,21	1,55	1,59	1,82	1,98	2,16	1,59	1,69	1,58	-6,6%	1,47	1,92	30,8%	1,43	2,01	40,3%
	Vino tinto y rosado	--	--	1,45	1,59	1,55	2,01	2,13	2,41	2,35	2,05	2,30	11,9%	2,10	2,33	11,0%	2,22	2,24	0,8%
	Vino con VARIEDAD envasado	--	--	1,18	1,41	1,22	1,39	1,76	1,25	1,22	1,22	1,41	15,8%	1,21	2,06	70,0%	1,29	2,25	74,5%
	Vino blanco	--	--	0,55	1,20	1,17	1,43	1,48	1,31	1,34	1,22	1,55	26,7%	1,13	2,00	76,9%	1,15	2,91	152,4%
	Vino tinto y rosado	--	--	1,30	1,42	1,22	1,38	1,81	1,24	1,22	1,22	1,39	14,4%	1,21	2,07	70,7%	1,30	2,22	70,7%
Vino sin IC envasado	--	--	1,01	1,13	1,14	1,07	1,16	1,11	1,11	1,13	1,43	27,2%	1,21	1,65	36,4%	1,26	1,44	14,6%	
Vino blanco	--	--	1,36	1,35	1,44	1,37	1,34	1,24	1,22	1,15	1,24	8,2%	1,23	1,39	12,5%	1,18	1,36	15,3%	
Vino tinto y rosado	--	--	0,93	1,11	1,11	1,06	1,16	1,10	1,10	1,13	1,45	28,4%	1,21	1,69	39,9%	1,26	1,46	15,8%	
TOTAL VINO TRANQUILO ENVASADO		3,57	1,07	1,48	1,38	1,39	1,46	1,60	1,62	1,46	1,44	1,76	22,1%	1,49	2,02	35,6%	1,64	1,96	19,9%
GRANEL + ENTRE 2 Y 10 l	Vino con DOP a granel + entre 2 y 10 l	--	--	3,32	2,35	2,06	1,53	4,07	1,25	3,23	2,23	3,91	75,3%	3,91	9,13	133,4%	3,91	9,13	133,4%
	Vino blanco	--	--	4,84	1,85	--	--	--	--	--	--	--	--	--	--	--	--	--	--
	Vino tinto y rosado	--	--	1,14	2,76	2,06	1,53	4,07	1,25	3,23	2,23	3,91	75,3%	3,91	9,13	133,4%	3,91	9,13	133,4%
	Vinos pples DOP sin dif color	--	--	--	--	--	--	--	--	--	--	--	--	--	--	--	--	--	--
	Resto granel	0,65	0,33	0,35	0,43	0,49	0,45	0,71	0,47	0,46	0,43	1,11	159,8%	1,08	1,42	31,6%	1,27	1,96	54,4%
	Vino blanco	--	0,35	0,32	0,35	0,44	0,34	0,60	0,38	0,41	0,44	0,67	51,9%	0,74	0,51	-32,0%	0,79	0,54	-31,6%
	Vino tinto y rosado	0,65	0,33	0,35	0,44	0,49	0,45	0,71	0,48	0,46	0,43	1,17	175,5%	1,11	1,57	41,4%	1,32	2,09	58,1%
	Vino con IGP a granel + entre 2 y 10 l	--	--	1,55	0,53	0,72	2,58	1,37	1,13	0,55	0,50	0,68	36,0%	0,53	6,87	1.186,6%	0,68	6,87	909,5%
	Vino blanco	--	--	1,76	0,50	0,56	0,72	2,75	--	--	0,94	0,53	-43,3%	0,56	--	--	0,53	--	--
	Vino tinto y rosado	--	--	1,48	0,53	0,71	2,68	1,36	1,13	0,55	0,49	0,75	51,9%	0,53	6,87	1.194,0%	0,75	6,87	817,8%
	Vino con VARIEDAD a granel + entre 2 y 10 l	--	--	0,31	0,46	0,56	0,62	0,85	0,67	0,67	0,54	0,61	12,4%	0,67	0,52	-22,1%	0,67	0,65	-3,2%
	Vino blanco	--	--	0,39	--	--	--	--	--	--	0,57	0,58	1,3%	0,67	0,55	-18,1%	0,67	0,57	-14,9%
Vino tinto y rosado	--	--	0,30	0,46	0,56	0,62	0,85	0,68	0,67	0,54	0,61	14,1%	0,67	0,50	-24,8%	0,67	0,89	32,9%	
Vino sin IC a granel + entre 2 y 10 l	--	--	0,35	0,43	0,46	0,44	0,66	0,45	0,44	0,41	1,18	184,6%	1,14	1,50	31,8%	1,34	2,01	49,6%	
Vino blanco	--	--	0,31	0,35	0,38	0,34	0,58	0,38	0,41	0,42	0,68	64,2%	0,76	0,49	-35,4%	0,82	0,53	-35,8%	
Vino tinto y rosado	--	--	0,44	0,44	0,46	0,44	0,67	0,45	0,45	0,41	1,25	201,4%	1,17	1,63	39,2%	1,40	2,10	50,3%	
TOTAL VINO TRANQUILO A GRANEL + ENTRE 2 y 10 l		0,65	0,33	0,35	0,43	0,49	0,45	0,72	0,47	0,47	0,43	1,11	158,1%	1,08	1,42	31,5%	1,27	1,96	54,3%
BiB							1,04	1,43	1,04	1,39	1,21	0,92	-24,1%	1,10	8,50	674,8%	0,92	8,50	824,8%
GRANDES Y > 10 l	Vino con DOP a granel y > 10l						1,26	3,81	1,15	3,67	1,86	4,31	132,1%	4,31	--	--	4,31	--	--
	Vino blanco						--	--	--	--	--	--	--	--	--	--	--	--	--
	Vino tinto y rosado						1,26	3,81	1,15	3,67	1,86	4,31	132,1%	4,31	--	--	4,31	--	--
	Vinos pples DOP sin dif color						--	--	--	--	--	--	--	--	--	--	--	--	--
	Vino con IGP a granel y > 10l						3,17	1,37	1,13	0,54	0,48	0,66	37,2%	0,52	--	--	0,66	--	--
	Vino blanco						--	2,75	--	--	--	0,45	4,4%	0,45	--	--	0,45	--	--
	Vino tinto y rosado						3,17	1,36	1,13	0,54	0,48	0,74	54,7%	0,52	--	--	0,74	--	--
	Vino con VARIEDAD a granel y > 10l						0,62	0,85	0,66	0,65	0,54	0,61	13,2%	0,67	0,52	-22,1%	0,67	0,65	-3,2%
	Vino blanco						--	--	0,40	--	0,57	0,58	1,3%	0,67	0,55	-18,1%	0,67	0,57	-14,9%
	Vino tinto y rosado						0,62	0,85	0,67	0,65	0,53	0,61	15,0%	0,67	0,50	-24,8%	0,67	0,89	32,9%
	Vino sin IC a granel y > 10l						0,44	0,66	0,44	0,44	0,41	1,18	186,0%	1,14	1,50	31,8%	1,34	2,01	49,6%
	Vino blanco						0,33	0,58	0,38	0,41	0,41	0,69	68,0%	0,76	0,49	-35,4%	0,82	0,53	-35,8%
Vino tinto y rosado						0,44	0,66	0,44	0,44	0,41	1,25	202,4%	1,17	1,63	39,2%	1,40	2,10	50,3%	
TOTAL VINO TRANQUILO A GRANEL Y > 10l							0,45	0,71	0,46	0,46	0,43	1,11	160,7%	1,08	1,42	31,3%	1,27	1,96	54,0%
Vino tranquilo		0,65	0,33	0,47	0,94	0,97	0,81	1,38	1,16	1,12	1,02	1,41	37,7%	1,31	1,71	30,8%	1,43	1,96	37,3%
Vino con DOP	3,57	2,18	1,87	1,51	1,56	1,66	1,90	1,86	1,57	2,00	2,11	5,4%	1,94	2,26	16,1%	2,03	2,21	9,1%	
Vino con IGP	--	--	1,40	1,40	1,49	2,02	2,06	--	2,35	1,97	1,62	1,87	15,6%	1,50	2,24	49,2%	1,75	2,19	25,6%
Vino con ind. variedad	--	--	0,68	1,21	1,11	0,97	1,29	1,12	1,13	1,11	1,06	-4,2%	1,14	1,32	15,8%	1,04	1,93	85,7%	
Vinos sin IC	--	--	0,37	0,63	0,68	0,55	0,97	0,68	0,71	0,68	1,24	82,5%	1,16	1,54	32,7%	1,32	1,88	42,1%	
TOTAL VINOS		0,65	0,33	0,47	0,95	0,98	0,82	1,39	1,20	1,13	1,03	1,43	38,7%	1,32	1,73	31,3%	1,44	1,97	36,4%
Vino aromatizado	--	--	--	1,26	1,29	1,58	1,41	2,17	1,35	1,64	1,70	3,9%	1,25	--	--	1,70	--	--	
Mosto	1,57	0,81	1,20	1,53	1,44	1,45	1,87	1,27	1,00	1,12	1,59	42,3%	1,39	1,50	7,7%	1,53	1,42	-7,3%	
Vinagre	--	--	2,39	4,56	1,72	4,94	8,85	7,01	3,36	3,64	6,96	91,4%	6,96	--	--	6,96	--	--	
TOTAL PRODUCTOS VÍNICOS		0,66	0,37	0,56	0,98	1,02	0,85	1,43	1,20	1,11	1,05	1,47	39,8%	1,34	1,63	22,0%	1,47	1,71	16,3%

Exportaciones de vino de Castilla-La Mancha a CHINA

PRECIO MEDIO €/litro



- Envasado
- Espumoso
- Mosto
- Granel y BiB



Exportaciones de vino de Castilla-La Mancha | VALOR - euros

Dinamarca

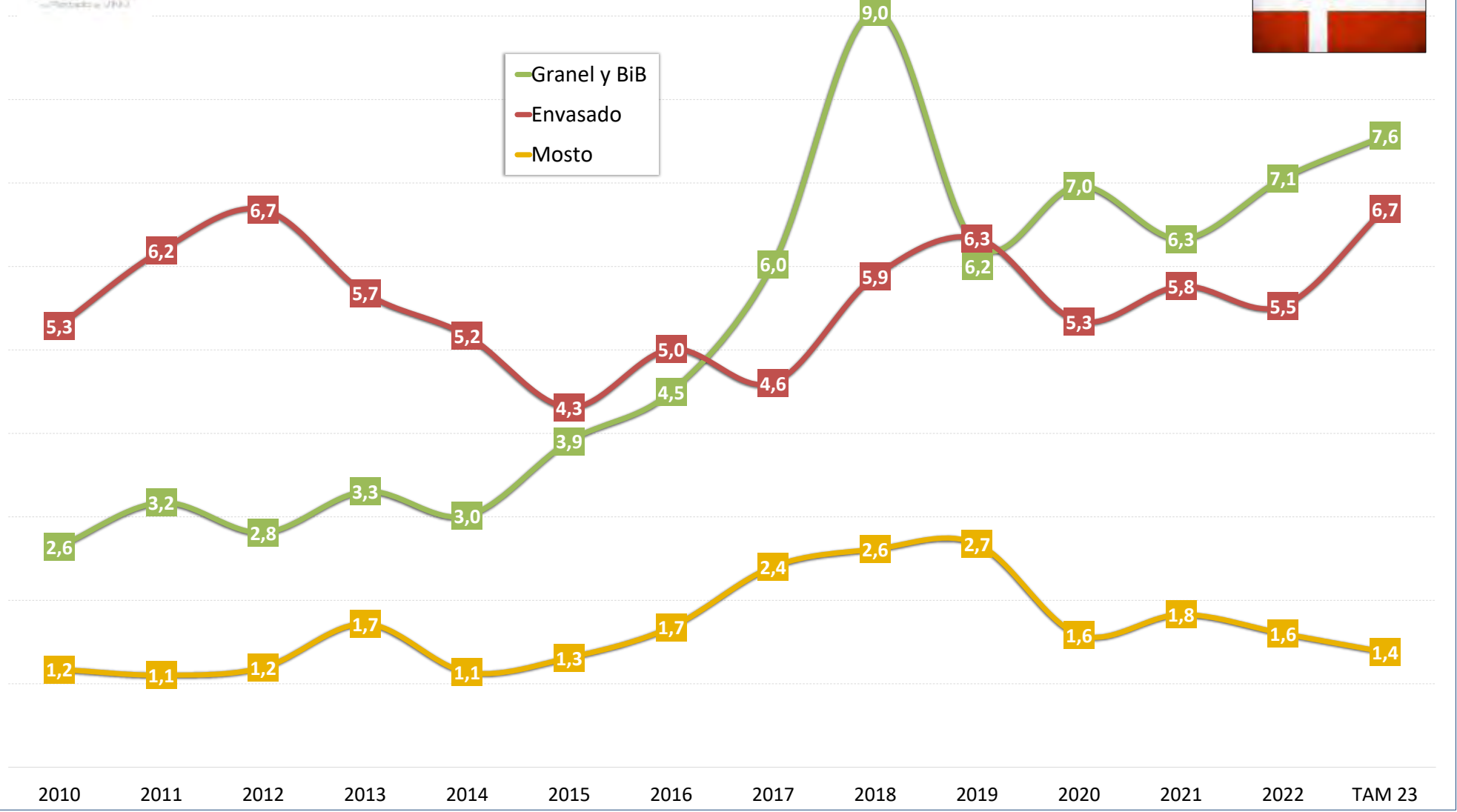
	2000	2005	2010	2015	2016	2017	2018	2019	2020	2021	2022	var % 22/21
Vino de licor	0	360	204.564	10.436	0	0	0	0	6.804	21.060	696	-96,7%
Vino espumoso	0	2.837	0	13.778	17.385	22.486	35.912	20.939	51.142	64.773	69.012	6,5%
Vino de aguja	0	1.041	0	4.141	0	204	0	0	4.141	0	3.836	--
Vino con DOP envasado	8.174.558	5.003.394	2.392.524	1.712.845	2.308.495	1.932.667	1.708.811	1.636.344	1.114.142	962.544	793.101	-17,8%
Vino blanco	55.794	278.772	18.914	310.160	380.027	251.741	346.292	131.440	263.157	147.594	147.594	-43,9%
Vino tinto y rosado	8.118.764	4.724.622	2.373.609	1.497.773	1.998.335	1.552.640	1.457.070	1.290.053	962.702	699.387	645.507	-7,7%
Resto envasado	2.293.324	1.396.851	2.893.187	2.599.286	2.701.036	2.673.284	4.173.104	4.701.610	4.228.171	4.801.761	4.733.031	-1,4%
Vino blanco	492.331	315.221	1.513.302	1.359.581	1.441.654	1.356.251	2.036.657	1.888.633	1.840.623	1.888.724	1.958.552	3,7%
Vino tinto y rosado	1.800.993	1.081.630	1.379.885	1.239.705	1.239.382	1.315.033	2.136.446	2.812.977	2.387.548	2.913.037	2.774.479	-4,8%
Vino con IGP envasado	0	0	653.268	263.056	490.071	494.482	1.085.348	1.691.594	899.507	1.283.387	1.223.738	-4,6%
Vino blanco			124.030	102.100	147.432	91.712	236.460	383.530	187.815	363.721	380.594	4,6%
Vino tinto y rosado			529.238	160.957	342.639	402.770	848.889	1.308.064	711.693	919.666	843.144	-8,3%
Vino con VARIEDAD envasado	0	0	1.026	837.649	887.852	897.924	1.060.765	1.187.743	1.096.332	1.163.842	1.485.255	25,5%
Vino blanco			0	284.095	350.865	352.560	410.237	505.492	519.074	521.134	682.998	31,1%
Vino tinto y rosado			1.026	553.554	506.986	545.364	650.528	682.251	577.258	662.708	802.257	21,1%
Vino sin IC envasado	0	0	2.238.892	1.498.681	1.353.114	1.280.879	2.026.990	1.822.273	2.232.332	2.334.532	2.024.038	-13,3%
Vino blanco			1.389.272	973.386	943.358	913.980	1.389.960	999.611	1.133.734	1.003.869	894.960	-10,8%
Vino tinto y rosado			849.620	525.195	409.756	366.899	637.030	822.662	1.098.597	1.330.663	1.129.079	-15,1%
TOTAL VINO TRANQUILO ENVASADO	10.467.882	6.400.245	5.285.710	4.312.131	5.009.531	4.605.951	5.881.914	6.337.954	5.342.313	5.764.305	5.526.132	-4,1%
Vino con DOP a granel + entre 2 y 10 l.	775.529	288.118	373.553	261.694	244.796	177.777	177.777	123.853	240.832	185.998	24.624	-86,6%
Vino blanco	102.204	48.949	900	9.342	7.168	0	0	0	569	1.026	0	80,4%
Vino tinto y rosado	673.325	239.170	372.653	252.352	244.796	177.777	177.777	123.853	240.832	185.420	23.598	-87,3%
Vinos pples DOP sin dif color	--	--	--	--	--	--	--	--	--	--	--	--
Resto granel	147.433	1.676.274	2.269.114	3.643.438	4.039.476	5.783.009	8.869.605	6.124.090	6.726.563	6.142.875	7.031.623	14,5%
Vino blanco	75.360	191.451	614.369	859.377	1.167.250	2.158.538	2.728.441	1.980.907	2.339.569	2.157.449	2.426.799	12,5%
Vino tinto y rosado	72.073	1.484.823	1.654.745	2.784.061	3.624.472	6.141.164	4.143.183	4.386.963	3.985.426	4.604.824	4.604.824	15,9%
Vino con IGP a granel + entre 2 y 10 l.	0	0	1.381.143	848.807	1.210.089	2.496.910	4.192.851	2.987.070	3.572.030	2.867.540	3.123.288	8,9%
Vino blanco			482.896	49.737	60.997	868.651	1.269.417	784.561	1.193.523	975.040	1.079.007	10,7%
Vino tinto y rosado			898.247	799.070	1.149.092	1.628.259	2.923.434	2.202.509	2.378.507	1.892.501	2.044.281	8,0%
Vino con VARIEDAD a granel + entre 2 y 10 l.	0	0	0	50.925	101.218	566.763	2.791.892	1.964.295	2.219.399	1.899.127	2.700.389	42,2%
Vino blanco			0	16.798	1.012.702	790.534	773.587	887.079	780.534	887.079	887.079	14,7%
Vino tinto y rosado			0	50.925	1.779.189	355.540	1.779.189	1.170.218	1.438.865	1.125.541	1.813.311	61,1%
Vino sin IC a granel + entre 2 y 10 l.	0	0	887.971	2.743.706	2.728.169	2.719.336	1.884.862	1.172.725	935.133	1.376.208	1.207.846	-12,2%
Vino blanco			131.473	809.840	1.089.455	1.078.684	446.321	402.269	365.512	408.823	460.621	12,7%
Vino tinto y rosado			756.498	1.934.066	1.638.713	1.640.672	1.438.541	770.456	569.621	967.385	747.223	-22,8%
TOTAL VINO TRANQUILO A GRANEL + ENTRE 2 y 10 l.	922.962	1.964.392	2.642.667	3.905.132	4.498.350	6.027.805	9.047.383	6.247.943	6.967.395	6.328.864	7.056.248	11,5%
BIB TOTAL VINO TRANQUILO ENTRE 2 y 10 l.	0	0	0	0	0	1.043.035	1.637.598	1.955.864	2.274.994	1.429.198	1.370.034	-4,1%
Vino con DOP a granel y > 10l.	0	0	0	0	0	0	0	0	0	0	0	--
Vino blanco												
Vino tinto y rosado												
Vinos pples DOP sin dif color												
Vino con IGP a granel y > 10l.	0	0	0	0	0	2.289.053	3.990.228	2.686.584	3.260.648	2.723.562	2.961.453	8,7%
Vino blanco						800.270	1.202.353	707.191	1.102.077	864.909	951.306	9,7%
Vino tinto y rosado						1.488.783	2.787.875	1.979.393	2.148.571	1.828.653	1.980.147	8,3%
Vino con VARIEDAD a granel y > 10l.	0	0	0	0	0	102.416	2.028.650	1.185.072	1.336.318	1.526.918	2.314.591	51,6%
Vino blanco						849	699.586	487.888	638.280	769.870	671.960	20,6%
Vino tinto y rosado						101.567	1.329.063	687.184	887.921	888.639	1.544.721	73,8%
Vino sin IC a granel y > 10l.	0	0	0	0	0	2.593.301	1.390.906	420.424	105.435	649.186	410.170	-36,8%
Vino blanco						1.017.693	271.421	145.670	67.145	179.860	139.163	-22,8%
Vino tinto y rosado						1.575.607	1.119.485	274.753	38.290	469.326	271.017	-42,3%
TOTAL VINO TRANQUILO A GRANEL Y > 10l.	0	0	0	0	0	4.984.770	7.409.784	4.292.079	4.692.401	4.899.666	5.686.214	16,1%
Vino tranquilo	11.390.844	8.368.875	8.132.941	8.245.619	9.525.266	10.656.446	14.965.209	12.606.837	12.367.653	12.179.001	12.655.923	3,9%
Vino con DOP	8.950.087	5.291.512	2.766.077	1.974.539	2.767.369	2.177.463	1.688.588	1.760.197	1.354.074	1.149.532	917.725	-28,8%
Vino con IGP	0	0	2.034.411	1.111.864	1.700.160	2.991.392	5.278.199	4.678.664	4.471.538	4.150.927	4.347.026	4,7%
Vino con ind. variedad	0	0	0	888.574	959.069	1.464.687	3.852.657	3.152.038	3.315.731	3.082.969	4.185.644	35,8%
Vinos sin IC	0	0	3.126.863	4.242.287	4.081.283	4.000.214	3.911.852	2.994.998	3.167.465	3.710.740	3.231.984	-12,9%
TOTAL VINOS	11.390.844	8.368.875	8.132.941	8.245.619	9.525.266	10.656.446	14.965.209	12.606.837	12.367.653	12.179.001	12.655.923	3,9%
Vino aromatizado	0	0	15.900	10.380	18.175	10.380	18.175	33.353	74.009	66.037	13.355	-79,8%
Mosto	1.316.548	994.339	1.172.374	1.312.647	1.677.553	2.403.200	2.612.847	2.675.506	1.587.115	1.829.670	1.601.497	-12,5%
Vinagre	0	152	0	2.027	1.318	0	0	0	0	0	0	--
TOTAL PRODUCTOS VINICOS	12.707.392	9.363.366	9.320.705	9.564.126	11.219.804	13.070.006	17.596.230	15.315.696	14.028.777	14.074.708	14.270.775	1,4%

Interanual		
ago-22	ago-23	var % 23/22
20.916	4.805	-77,0%
64.503	132.122	104,8%
3.836	13.127	242,2%
860.602	912.025	6,0%
200.922	209.331	4,2%
659.680	702.693	6,5%
4.486.757	5.779.645	28,8%
1.900.421	2.676.847	40,9%
2.586.336	3.102.798	20,0%
1.130.697	1.482.793	31,1%
365.881	580.783	58,7%
764.816	902.010	17,9%
1.338.707	1.961.286	46,5%
598.648	949.671	58,8%
740.059	1.011.615	36,7%
2.017.354	2.335.566	15,8%
935.892	1.146.393	22,5%
1.081.461	1.189.173	10,0%
5.347.359	6.691.695	25,1%
52.786	34.850	-34,0%
1.595	0	-100,0%
51.191	34.850	-31,9%
0	0	--

Exportaciones de vino de Castilla-La Mancha a DINAMARCA VALOR Millones de €



- Granel y BiB
- Envasado
- Mosto



Exportaciones de vino de Castilla-La Mancha | VOLUMEN - litros

Dinamarca

	2000	2005	2010	2015	2016	2017	2018	2019	2020	2021	2022	var % 22/21
Vino de licor	0	36	306.900	2.727	0	0	0	0	1.134	2.220	180	-91.0%
Vino espumoso	0	972	0	18.821	6.755	9.122	14.072	8.159	25.979	30.101	40.870	35.8%
Vino de aguja	0	1.080	0	1.538	0	24	0	0	0	0	530	--
Vino con DOP envasado	3.178.302	1.923.102	781.027	699.066	808.150	679.807	551.186	566.174	388.768	344.538	241.680	-29.9%
Vino blanco	27.679	160.659	9.841	126.367	136.335	122.514	70.545	121.607	48.893	91.478	39.935	-56.3%
Vino tinto y rosado	3.150.623	1.762.443	771.186	572.699	671.815	557.293	480.641	444.567	339.875	253.060	201.745	-20.3%
Resto envasado	2.935.199	2.040.693	4.313.654	3.942.997	3.752.645	3.435.191	3.991.405	4.219.595	3.963.678	4.078.909	3.825.156	-6.2%
Vino blanco	724.253	486.975	2.509.992	2.142.365	2.139.181	1.991.682	2.244.609	2.081.031	2.053.409	2.030.042	1.940.042	-4.4%
Vino tinto y rosado	2.210.946	1.553.718	1.803.662	1.799.732	1.613.464	1.443.499	1.746.796	2.138.564	1.910.269	2.048.867	1.885.114	-8.0%
Vino con IGP envasado	0	542.524	165.048	245.066	223.039	223.039	529.549	549.549	385.939	541.999	517.130	-4.6%
Vino blanco		178.929	63.306	75.247	46.017	162.063	249.760	95.582	171.204	172.777	172.777	0.9%
Vino tinto y rosado		363.595	101.742	169.819	177.022	367.486	592.461	290.357	370.795	344.353	344.353	-7.1%
Vino con VARIEDAD envasado	0	0	720	1.299.986	1.277.145	1.122.710	1.037.232	1.305.464	1.319.026	1.306.026	1.327.570	1.6%
Vino blanco			0	413.363	490.866	419.259	396.714	574.035	636.792	609.525	646.037	6.0%
Vino tinto y rosado			720	886.623	786.279	703.451	640.518	731.429	680.234	696.501	681.533	-2.1%
Vino sin IC envasado	0	0	3.770.410	2.477.063	2.230.434	2.089.442	2.424.624	2.071.910	2.258.713	2.230.884	1.980.456	-11.2%
Vino blanco			2.331.063	1.665.696	1.573.068	1.526.416	1.575.068	1.257.236	1.319.035	1.249.313	1.121.228	-10.3%
Vino tinto y rosado			1.439.347	811.367	657.366	563.026	738.792	814.674	939.678	981.571	859.228	-12.5%
TOTAL VINO TRANQUILO ENVASADO	6.113.501	3.963.795	5.094.681	4.641.163	4.560.795	4.114.998	4.542.591	4.785.769	4.352.446	4.423.447	4.066.836	-8.1%
Vino con DOP a granel + entre 2 y 10 l.	1.176.399	483.048	297.678	142.283	178.167	144.864	89.795	144.864	143.952	111.894	12.571	-88.8%
Vino blanco	211.646	126.378	450	3.734	3.019	0	0	0	432	0	60	-86.1%
Vino tinto y rosado	964.753	356.670	297.128	138.549	275.148	144.864	89.795	144.864	143.952	111.462	12.511	-88.8%
Vinos pples DOP sin dif color	--	--	--	--	--	--	--	--	--	--	--	--
Resto granel	382.103	1.989.802	4.370.844	7.147.610	7.643.830	10.273.821	9.506.177	8.688.958	9.006.215	10.086.386	10.276.983	1.9%
Vino blanco	227.350	580.526	1.299.041	1.358.757	2.118.067	3.632.309	3.194.836	2.844.161	3.041.966	3.458.283	3.433.839	-0.7%
Vino tinto y rosado	154.753	1.409.276	3.071.803	5.788.853	5.525.763	6.641.512	6.311.341	5.844.797	5.964.255	6.628.103	6.843.144	3.2%
Vino con IGP a granel + entre 2 y 10 l.	0	0	1.700.415	1.688.268	2.312.625	4.235.394	4.931.839	3.989.262	4.850.480	4.160.499	4.329.070	4.1%
Vino blanco			926.140	64.120	101.382	1.379.610	1.496.640	970.043	1.582.336	1.228.081	1.324.073	7.8%
Vino tinto y rosado			774.275	1.624.148	2.211.243	2.855.784	3.435.199	3.019.219	3.268.144	2.932.418	3.004.997	2.5%
Vino con VARIEDAD a granel + entre 2 y 10 l.	0	0	144.346	223.775	781.299	3.746.588	3.216.848	3.503.770	3.736.575	4.704.887	4.704.887	26.9%
Vino blanco			303.132	1.401.267	1.347.292	1.347.292	1.347.292	1.160.784	1.574.945	1.654.968	1.654.968	5.1%
Vino tinto y rosado			144.346	192.493	478.167	2.345.312	1.869.556	2.342.986	2.161.630	3.049.919	3.049.919	41.1%
Vino sin IC a granel + entre 2 y 10 l.	0	0	2.670.429	5.314.996	5.107.430	5.257.128	827.750	1.482.848	651.965	2.189.312	1.243.028	-43.2%
Vino blanco			372.901	1.294.637	1.985.403	1.946.857	296.929	526.636	298.840	655.257	454.728	-30.6%
Vino tinto y rosado			2.297.528	4.020.359	3.122.027	3.307.561	530.821	956.022	353.125	1.534.055	788.228	-48.6%
TOTAL VINO TRANQUILO A GRANEL + ENTRE 2 y 10 l.	1.558.502	2.472.850	4.668.422	7.289.893	7.921.997	10.418.685	9.595.972	8.760.574	9.150.167	10.198.280	10.289.554	0.9%
BIB TOTAL VINO TRANQUILO ENTRE 2 y 10 l.	0	0	0	0	0	1.140.764	1.294.895	1.542.408	1.740.948	997.825	918.070	-8.0%
Vino con DOP a granel y > 10l.	0	0	0	0	0	0	0	0	0	0	0	--
Vino blanco												
Vino tinto y rosado												
Vinos pples DOP sin dif color												
Vino con IGP a granel y > 10l.	0	0	0	0	0	4.088.226	4.780.543	3.737.742	4.877.600	4.052.696	4.117.375	1.6%
Vino blanco						1.333.950	1.447.536	913.547	1.511.200	1.168.716	1.240.438	6.1%
Vino tinto y rosado						2.754.276	3.333.007	2.824.195	3.066.400	2.883.980	2.876.937	-0.2%
Vino con VARIEDAD a granel y > 10l.	0	0	0	0	0	113.931	2.895.584	2.385.728	2.602.150	3.305.097	4.380.547	32.5%
Vino blanco						732	1.052.067	1.027.636	846.684	1.446.665	1.571.001	8.6%
Vino tinto y rosado						113.199	1.843.517	1.358.092	1.755.466	1.858.432	2.809.546	51.2%
Vino sin IC a granel y > 10l.	0	0	0	0	0	5.076.764	1.094.696	1.094.696	229.468	1.842.752	873.562	-52.6%
Vino blanco						1.861.607	233.329	428.666	173.284	563.277	319.018	-43.4%
Vino tinto y rosado						3.214.157	391.621	666.030	56.185	1.279.475	554.544	-56.7%
TOTAL VINO TRANQUILO A GRANEL Y > 10l.	0	0	0	0	0	9.277.921	8.301.077	7.218.166	7.409.219	9.200.455	9.371.484	1.9%
Vino tranquilo	7.672.003	6.438.645	8.763.103	11.931.056	12.482.792	14.533.663	14.138.563	13.546.343	13.802.613	14.621.727	14.356.386	-1.8%
Vino con DOP	4.354.701	2.408.130	841.349	1.086.317	1.086.317	824.671	640.961	637.790	532.720	456.432	254.251	-44.3%
Vino con IGP	0	0	2.242.939	1.853.316	2.557.891	4.458.433	5.461.388	4.831.483	5.236.419	4.702.498	4.846.200	3.1%
Vino con ind. variedad	0	0	720	1.444.332	1.500.920	4.783.820	4.522.312	4.783.820	5.042.621	4.822.796	6.032.457	19.6%
Vinos sin IC	0	0	6.440.839	7.792.059	7.337.864	7.346.570	3.252.374	3.554.758	2.910.678	4.420.196	3.223.482	-27.1%
TOTAL VINOS	7.672.003	6.438.733	10.070.003	11.954.142	12.489.547	14.542.829	14.152.635	13.554.502	13.529.726	14.654.044	14.397.970	-1.7%
Vino aromatizado	0	0	25.476	6.336	16.704	8.616	11.880	57.600	123.045	116.376	18.964	-83.7%
Mosto	3.443.579	3.238.540	4.213.920	4.570.484	5.261.437	6.061.746	5.897.143	8.002.432	4.019.007	6.128.424	4.280.936	-30.1%
Vinagre	0	11	0	110	545	0	0	0	0	0	0	--
TOTAL PRODUCTOS VINICOS	11.115.582	9.677.284	14.309.399	16.531.072	17.768.233	20.611.391	20.061.658	21.614.534	17.671.778	20.898.848	18.697.870	-10.5%

Interanual

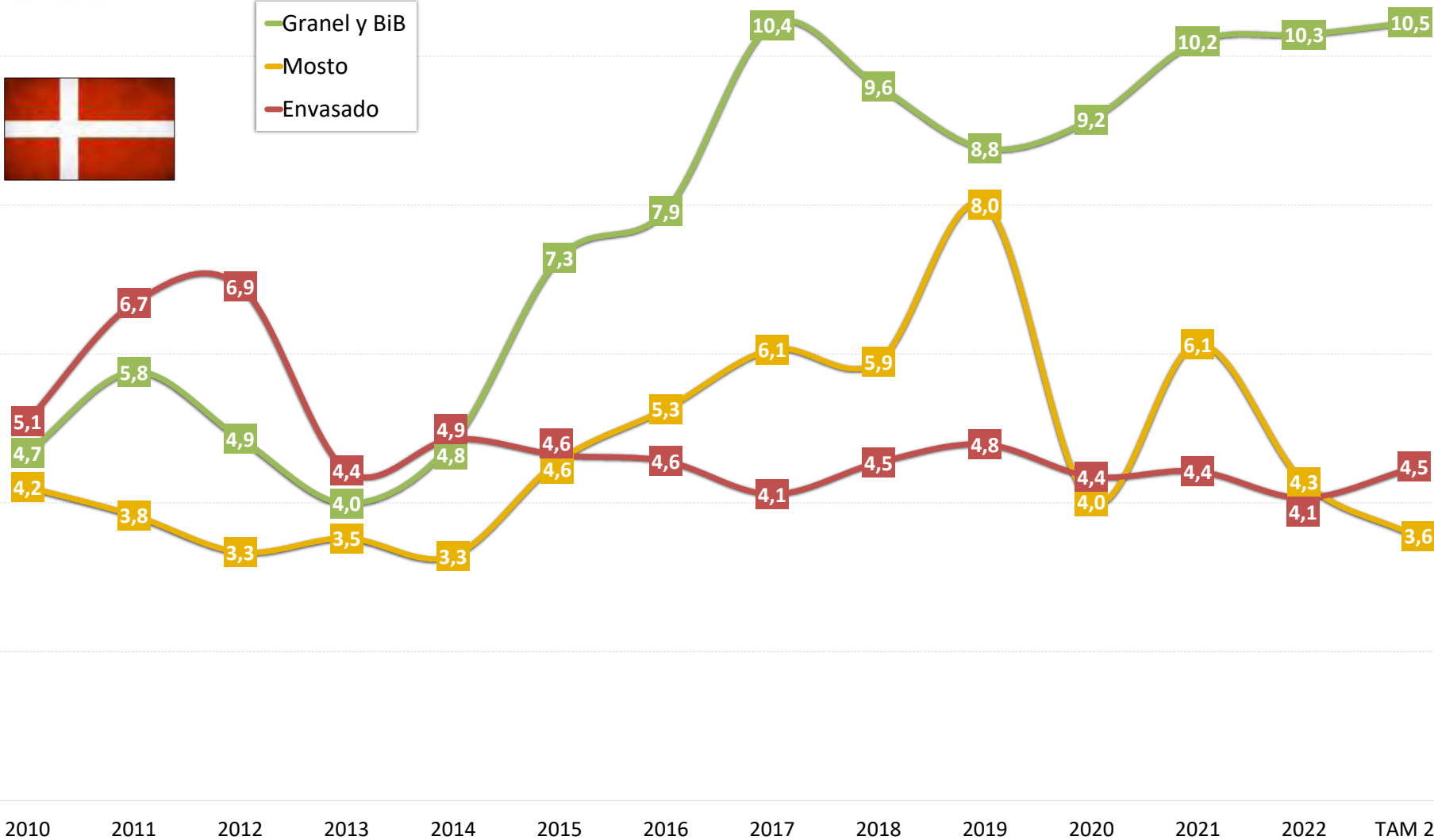
	ago-22	ago-23	var % 23/22
Vino de licor	2.310	1.615	-30.1%
Vino espumoso	37.268	58.652	57.4%
Vino de aguja	530	1.210	128.3%
Vino con DOP envasado	280.791	277.867	-1.0%
Vino blanco	57.908	51.396	-11.2%
Vino tinto y rosado	222.883	226.471	1.6%
Resto envasado	3.829.800	4.180.787	9.2%
Vino blanco	1.941.182	2.290.771	18.0%
Vino tinto y rosado	1.888.618	1.889.986	0.1%
Vino con IGP envasado	508.048	792.959	56.1%
Vino blanco	170.349	322.926	89.6%
Vino tinto y rosado	337.699	470.033	39.2%
Vino con VARIEDAD envasado	1.298.115	1.479.684	14.0%
Vino blanco	603.090	791.951	31.3%
Vino tinto y rosado	695.025	687.733	-1.0%
Vino sin IC envasado	2.023.637	1.908.114	-5.7%
Vino blanco	1.167.743	1.175.894	0.7%
Vino tinto y rosado	855.894	732.220	-14.4%
TOTAL VINO TRANQUILO ENVASADO	4.110.591	4.458.264	8.5%
Vino con DOP a granel + entre 2 y 10 l. </			

Exportaciones de vino de Castilla-La Mancha a DINAMARCA

VOLUMEN Millones de litros



- Granel y BiB
- Mosto
- Envasado

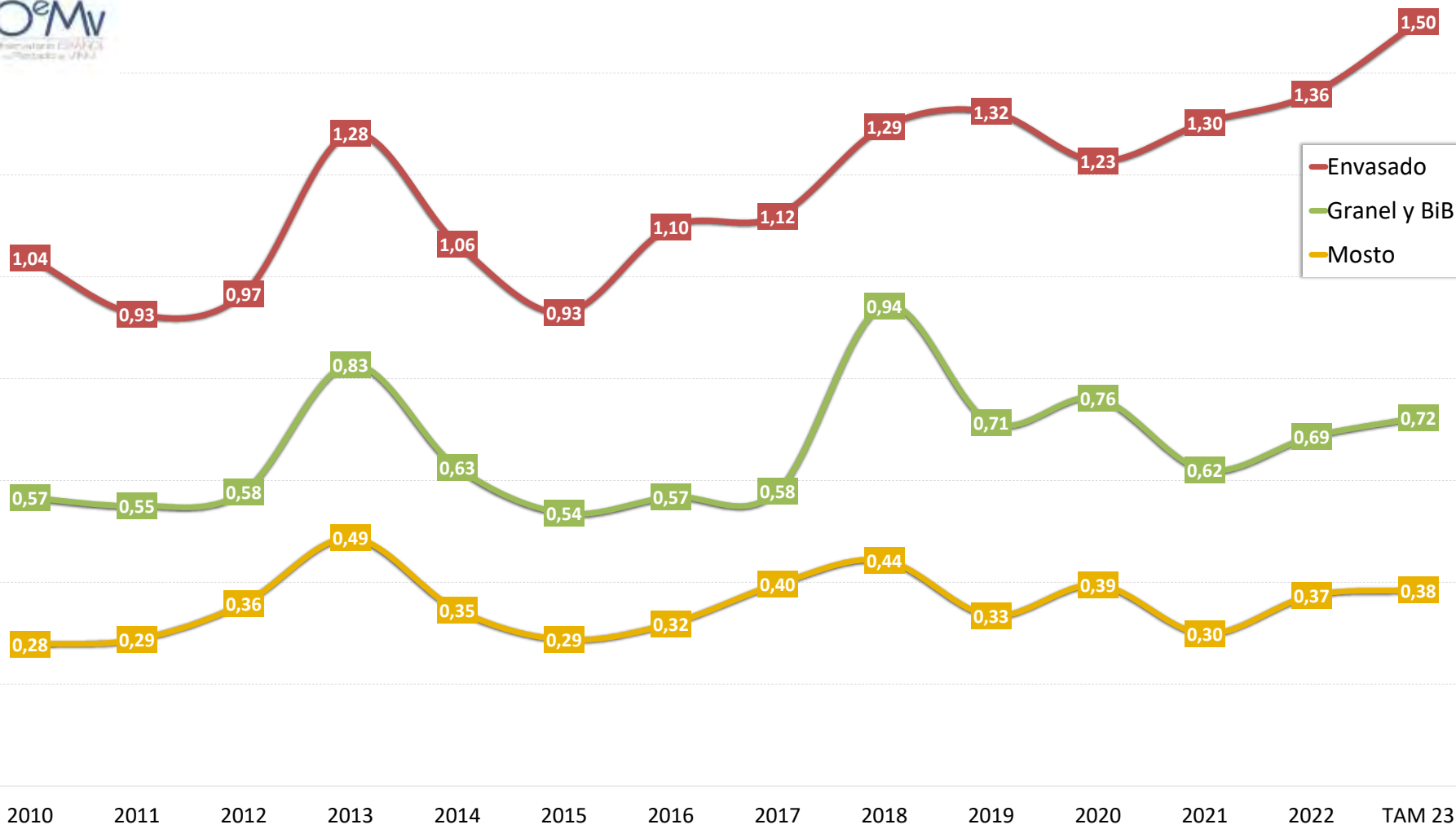


Exportaciones de vino de Castilla-La Mancha | PRECIO MEDIO - €/litro

Dinamarca		2000	2005	2010	2015	2016	2017	2018	2019	2020	2021	2022	var % 22/21	Interanual			Acumulado		
															ago-22	ago-23	var % 23/22	ene-ago 22	ene-ago 23
Vino de licor		--	10,00	0,67	3,83	--	--	--	--	6,00	9,49	3,87	-59,2%	9,05	2,98	-67,1%	3,87	2,98	-23,1%
Vino espumoso		--	2,92	--	0,73	2,57	2,47	2,85	2,57	1,97	2,15	1,89	-21,5%	1,73	2,25	30,2%	1,62	2,30	41,9%
Vino de aguja		--	0,96	--	2,69	--	8,49	--	--	--	--	7,24	--	7,24	10,85	49,9%	7,24	10,85	49,9%
EN V A S A D O	Vino con DOP envasado	2,57	2,60	3,06	2,45	2,86	2,84	3,10	2,89	2,87	2,79	3,28	17,5%	3,06	3,28	7,1%	3,16	3,18	0,7%
	Vino blanco	2,02	1,74	1,92	1,70	2,27	3,10	3,57	2,85	2,69	2,88	3,70	28,5%	3,47	4,07	17,4%	3,73	4,11	10,1%
	Vino tinto y rosado	2,58	2,68	3,08	2,62	2,97	2,79	3,03	2,90	2,89	2,76	3,20	16,8%	2,96	3,10	4,8%	2,99	2,88	-3,6%
	Resto envasado	0,78	0,68	0,67	0,66	0,72	0,78	1,05	1,11	1,07	1,18	1,24	5,1%	1,17	1,38	18,0%	1,21	1,42	16,9%
	Vino blanco	0,68	0,65	0,60	0,63	0,67	0,68	0,60	0,91	0,90	0,93	1,01	3,7%	0,98	1,17	19,4%	1,03	1,25	21,3%
	Vino tinto y rosado	0,81	0,70	0,77	0,69	0,78	0,91	1,22	1,32	1,25	1,42	1,47	3,5%	1,37	1,64	19,9%	1,39	1,63	17,0%
	Vino con IGP envasado	--	--	1,20	1,59	2,00	2,22	2,05	2,01	2,33	2,37	2,37	-0,1%	2,23	1,87	-16,0%	2,24	1,69	-24,4%
	Vino blanco	--	--	0,69	1,61	1,96	1,99	1,46	1,54	1,96	2,12	2,20	3,7%	2,15	1,80	-16,3%	2,26	1,75	-22,6%
	Vino tinto y rosado	--	--	1,46	1,58	2,02	2,28	2,31	2,21	2,45	2,48	2,45	-1,3%	2,26	1,92	-15,3%	2,23	1,66	-25,8%
	Vino con VARIEDAD envasado	--	--	1,43	0,64	0,67	0,80	1,02	0,91	0,83	0,91	1,12	23,4%	1,03	1,33	28,5%	1,12	1,41	26,3%
	Vino blanco	--	--	--	0,69	0,71	0,84	1,03	0,98	0,81	0,85	1,06	23,7%	0,99	1,20	20,8%	1,08	1,27	18,1%
	Vino tinto y rosado	--	--	1,43	0,62	0,64	0,78	1,02	0,93	0,85	0,95	1,18	23,7%	1,06	1,47	38,1%	1,15	1,57	36,4%
Vino sin IC envasado	--	--	0,59	0,60	0,61	0,61	0,64	0,88	0,99	1,05	1,02	-2,3%	1,00	1,22	22,8%	0,99	1,29	29,9%	
Vino blanco	--	--	--	0,58	0,60	0,60	0,60	0,86	0,86	0,80	0,80	-0,7%	0,80	0,97	21,6%	0,80	1,06	32,3%	
Vino tinto y rosado	--	--	0,59	0,65	0,62	0,65	0,66	1,01	1,17	1,36	1,31	-3,1%	1,26	1,62	28,5%	1,22	1,67	36,0%	
TOTAL VINO TRANQUILO ENVASADO		1,71	1,61	1,04	0,93	1,10	1,12	1,29	1,32	1,23	1,30	1,36	4,3%	1,30	1,50	15,4%	1,33	1,53	15,1%
GRANEL + ENTRE 2 Y 10 l	Vino con DOP a granel + entre 2 y 10 l.	0,66	0,60	1,26	1,84	1,65	1,69	1,98	1,73	1,67	1,66	1,96	17,8%	1,76	1,65	-6,0%	2,45	1,60	-34,9%
	Vino blanco	0,48	0,39	2,00	2,50	2,37	--	--	--	--	1,32	17,10	1,198,7%	3,24	--	--	17,10	--	--
	Vino tinto y rosado	0,70	0,67	1,25	1,82	1,64	1,89	1,98	1,73	1,67	1,66	1,89	13,4%	1,74	1,65	-4,7%	2,23	1,60	-28,2%
	Vinos pples DOP sin dif color	--	--	--	--	--	--	--	--	--	--	--	--	--	--	--	--	--	--
	Resto granel	0,39	0,84	0,52	0,51	0,53	0,56	0,93	0,70	0,75	0,61	0,68	12,3%	0,66	0,72	8,6%	0,66	0,72	8,5%
	Vino blanco	0,33	0,33	0,47	0,63	0,55	0,59	0,85	0,70	0,77	0,62	0,71	13,3%	0,71	0,71	0,5%	0,72	0,72	1,2%
	Vino tinto y rosado	0,47	1,05	0,54	0,48	0,52	0,55	1,19,7%	0,71	0,74	0,60	0,67	11,9%	0,65	0,73	12,7%	0,64	0,72	11,8%
	Vino con IGP a granel + entre 2 y 10 l.	--	--	0,81	0,50	0,52	0,59	0,85	0,75	0,74	0,69	0,72	4,7%	0,72	0,81	12,6%	0,71	0,83	16,8%
	Vino blanco	--	--	0,52	0,78	0,60	0,63	0,85	0,81	0,75	0,79	0,81	2,6%	0,82	0,92	12,0%	0,82	1,01	23,6%
	Vino tinto y rosado	--	--	1,16	0,49	0,52	0,57	0,85	0,73	0,73	0,63	0,68	5,4%	0,67	0,76	12,6%	0,67	0,77	15,3%
	Vino con VARIEDAD a granel + entre 2 y 10 l.	--	--	--	0,35	0,45	0,73	0,75	0,61	0,63	0,51	0,57	12,9%	0,53	0,60	12,9%	0,53	0,58	9,7%
	Vino blanco	--	--	--	0,35	0,45	0,73	0,75	0,61	0,63	0,51	0,57	12,9%	0,53	0,56	5,6%	0,52	0,56	8,3%
Vino tinto y rosado	--	--	--	0,35	0,44	0,74	0,76	0,63	0,61	0,52	0,59	14,2%	0,54	0,63	17,3%	0,54	0,59	10,8%	
Vino sin IC a granel + entre 2 y 10 l.	--	--	0,33	0,52	0,53	0,52	2,28	0,79	1,43	0,63	0,97	54,6%	0,88	0,97	10,1%	0,91	0,99	-1,6%	
Vino blanco	--	--	0,33	0,63	0,55	0,55	1,50	0,76	1,22	0,62	1,01	62,4%	0,94	0,83	-11,1%	0,97	0,75	-22,5%	
Vino tinto y rosado	--	--	0,33	0,48	0,52	0,50	2,71	0,81	1,61	0,63	0,95	50,3%	0,85	1,06	25,3%	0,87	1,00	15,2%	
TOTAL VINO TRANQUILO A GRANEL + ENTRE 2 y 10 l.		0,59	0,79	0,57	0,54	0,57	0,58	0,94	0,71	0,76	0,62	0,69	10,5%	0,67	0,72	8,3%	0,67	0,72	8,5%
BiB TOTAL VINO TRANQUILO ENTRE 2 y 10 l.							0,91	1,26	1,27	1,31	1,43	1,49	4,2%	1,37	1,64	20,4%	1,38	1,60	15,5%
GRANDES Y > 10 l	Vino con DOP a granel y > 10l.	--	--	--	--	--	--	--	--	--	--	--	--	--	--	--	--	--	--
	Vino blanco	--	--	--	--	--	--	--	--	--	--	--	--	--	--	--	--	--	--
	Vino tinto y rosado	--	--	--	--	--	--	--	--	--	--	--	--	--	--	--	--	--	--
	Vinos pples DOP sin dif color	--	--	--	--	--	--	--	--	--	--	--	--	--	--	--	--	--	--
	Vino con IGP a granel y > 10l.					0,58	0,83	0,72	0,71	0,67	0,72	7,0%	0,72	0,76	5,5%	0,71	0,76	7,0%	
	Vino blanco					0,60	0,83	0,77	0,73	0,77	0,78	3,3%	0,80	0,82	2,5%	0,80	0,85	6,4%	
	Vino tinto y rosado					0,54	0,84	0,70	0,70	0,63	0,69	6,5%	0,68	0,73	6,8%	0,68	0,74	8,1%	
	Vino con VARIEDAD a granel y > 10l.					0,90	0,70	0,50	0,51	0,46	0,53	14,4%	0,49	0,55	14,3%	0,49	0,54	10,0%	
	Vino blanco					1,16	0,66	0,48	0,53	0,44	0,49	11,1%	0,47	0,51	8,1%	0,48	0,52	7,5%	
	Vino tinto y rosado					0,90	0,72	0,51	0,51	0,48	0,55	15,0%	0,49	0,58	18,1%	0,50	0,55	11,5%	
	Vino sin IC a granel y > 10l.					0,51	2,23	0,38	0,46	0,35	0,47	33,3%	0,43	0,48	13,0%	0,45	0,46	2,2%	
	Vino blanco					0,55	1,16	0,34	0,39	0,32	0,44	36,6%	0,40	0,42	5,3%	0,43	0,41	-4,9%	
Vino tinto y rosado					0,49	2,86	0,41	0,68	0,37	0,49	32,2%	0,44	0,54	22,0%	0,46	0,50	10,0%		
TOTAL VINO TRANQUILO A GRANEL Y > 10l.						0,54	0,89	0,59	0,63	0,53	0,61	13,9%	0,58	0,63	8,7%	0,59	0,62	5,9%	
Vino tranquilo		1,48	1,30	0,81	0,69	0,76	0,73	1,06	0,93	0,91	0,83	0,88	6,0%	0,86	0,96	10,8%	0,86	0,98	13,6%
Vino con DOP	2,06	2,20	2,56	2,35	2,55	2,64	2,94	2,76	2,54	2,52	3,23	27,8%	2,84	3,17	7,8%	3,14	3,09	-1,7%	
Vino con IGP	--	--	0,91	0,60	0,66	0,67	0,97	0,97	0,85	0,88	0,90	1,6%	0,89	0,98	9,7%	0,87	0,99	13,0%	
Vino con ind. variedad	--	--	1,43	0,62	0,61	0,64	0,69	0,70	0,69	0,61	0,69	13,5%	0,66	0,76	15,9%	0,67	0,78	16,2%	
Vinos sin IC	--	--	0,49	0,54	0,56	0,54	1,20	0,84	1,09	0,84	1,00	19,4%	0,95	1,13	19,1%	0,96	1,13	17,8%	
TOTAL VINOS		1,48	1,30	0,81	0,69	0,76	0,73	1,06	0,93	0,91	0,83	0,88	5,8%	0,87	0,96	11,0%	0,86	0,98	14,1%
Vino aromatizado		--	--	0,63	0,63	0,94	1,52	1,53	--	0,58	0,60	0,70	24,1%	0,70	0,77	10,0%	0,70	0,77	10,0%
Mosto		0,38	0,31	0,28	0,29	0,32	0,40	0,44	0,33	0,39	0,30	0,37	25,3%	0,36	0,38	8,0%	0,38	0,40	5,2%
Vinagre		--	13,83	--	18,43	2,42	--	--	--	--	--	--	--	--	--	--	--	--	--
TOTAL PRODUCTOS VÍNICOS		1,14	0,97	0,65	0,58	0,63	0,63	0,88	0,71	0,79	0,67	0,76	13,3%	0,74	0,85	15,3%	0,76	0,89	17,3%

Exportaciones de vino de Castilla-La Mancha a DINAMARCA

PRECIO MEDIO €/litro



Exportaciones de vino de Castilla-La Mancha | VALOR - euros

Estados Unidos

	2000	2005	2010	2015	2016	2017	2018	2019	2020	2021	2022	var % 22/21
Vino de licor	7.400	1.176	64.928	26.249	9.644	23.043	7.494	17.595	8.496	103.111	119.003	15,4%
Vino espumoso	0	44	116.932	168.848	198.757	137.488	461.524	1.613.881	1.632.277	2.902.059	3.622.852	24,8%
Vino de aguja	0	171	1.946	28.095	45.208	12.823	243	1.740	3.061			444,9%
ENVASADO												
Vino con DOP envasado	805.607	4.774.854	5.459.410	3.433.638	4.275.391	5.390.957	4.299.291	3.908.692	3.015.100	3.456.138	3.598.468	4,1%
Vino blanco	43.131	260.927	644.296	745.567	542.940	745.567	341.946	386.818	360.849	531.345	702.262	32,2%
Vino tinto y rosado	762.476	4.513.928	4.815.113	3.059.957	3.732.451	4.645.390	3.957.345	3.521.874	2.654.250	2.924.793	2.896.207	-1,0%
Resto envasado	40.937	1.188.412	4.057.781	3.781.099	5.562.601	5.799.688	5.291.649	6.934.284	4.836.351	4.352.126	5.047.366	16,0%
Vino blanco	4.291	473.826	376.394	1.867.928	1.260.248	1.867.928	2.401.005	1.864.794	1.449.396	2.037.694	2.037.694	40,6%
Vino tinto y rosado	36.646	714.586	3.681.387	3.028.131	4.302.352	3.876.898	3.423.837	4.192.819	3.141.557	2.902.730	3.009.672	3,7%
Vino con IGP envasado	0	0	2.875.876	3.130.762	4.323.413	3.699.383	2.044.444	2.109.576	1.780.053	2.188.256	2.109.464	-3,6%
Vino blanco			221.689	514.948	731.993	998.244	383.550	462.129	315.553	426.108	361.349	-15,2%
Vino tinto y rosado			2.654.187	2.615.815	3.591.420	2.701.139	1.660.895	1.647.447	1.464.500	1.762.148	1.748.115	-0,8%
Vino con VARIEDAD envasado	0	0	346.982	382.618	734.342	1.582.523	2.864.921	3.912.090	2.549.078	1.898.728	2.429.219	27,9%
Vino blanco			17.627	145.914	319.329	800.377	1.394.625	1.812.480	1.249.804	977.101	1.537.598	59,4%
Vino tinto y rosado			329.355	236.704	415.012	782.146	1.470.296	2.099.609	1.299.274	921.627	871.620	-8,4%
Vino sin IC envasado	0	0	834.924	267.719	504.846	517.782	382.283	672.158	507.220	265.142	508.684	91,9%
Vino blanco			137.079	208.926	124.169	89.637	126.396	126.396	126.396	46.187	118.747	157,1%
Vino tinto y rosado			697.845	175.613	295.920	393.614	292.646	445.763	377.783	218.955	389.937	78,1%
TOTAL VINO TRANQUILO ENVASADO	846.544	5.963.266	9.517.191	7.214.737	9.837.992	11.190.645	9.590.940	10.502.515	7.851.451	7.808.264	8.645.834	10,7%
GRANEL + ENTRE 2 Y 10 l												
Vino con DOP a granel + entre 2 y 10 l	4.197	166.184	103.511	2.881	14.342	11.107	1.510	353	13.774	2.881	6.859	-4,1%
Vino blanco	0	138.097	3.839	0	1.371	5.156	147	0	4.345	605	1.530	153,0%
Vino tinto y rosado	4.197	28.088	99.672	9.288	1.510	10.960	353	9.428	6.545	5.329	6.859	-18,6%
Vinos pples DOP sin dif color	--	--	--	--	--	--	0	0	0	0	0	--
Resto granel	0	589.861	526.773	695.889	1.163.746	4.246.350	1.736.885	1.343.772	1.487.357	3.920.306	1.834.546	-83,2%
Vino blanco	0	396.928	48.483	159.474	327.316	408.826	566.817	459.953	640.816	1.334.191	857.057	-35,8%
Vino tinto y rosado	0	192.934	478.290	536.415	837.524	3.837.524	1.170.068	883.819	846.541	2.586.115	977.489	-62,2%
Vino con IGP a granel + entre 2 y 10 l	0	0	76.202	93.465	546.178	634.617	983.122	841.325	491.820	956.916	657.430	-31,3%
Vino blanco			33.495	25.502	109.030	255.040	271.848	346.809	189.770	391.428	288.695	-31,4%
Vino tinto y rosado			42.706	67.963	437.148	379.576	711.274	494.516	302.050	565.488	368.734	-31,3%
Vino con VARIEDAD a granel + entre 2 y 10 l	0	0	0	366.589	281.040	2.708.426	359.137	276.222	844.666	2.266.282	995.522	-66,1%
Vino blanco			0	33.114	10.969	40.796	120.849	43.884	883.234	533.730	533.730	-39,6%
Vino tinto y rosado			0	333.475	176.071	2.667.630	238.289	232.339	461.813	1.383.048	461.792	-66,6%
Vino sin IC a granel + entre 2 y 10 l	0	0	450.571	235.835	336.527	903.307	394.626	226.225	150.871	697.108	181.895	-74,0%
Vino blanco			14.988	100.857	113.317	112.990	174.121	69.280	74.193	59.529	64.631	-9,2%
Vino tinto y rosado			435.583	134.978	223.211	790.317	220.505	156.965	76.678	637.579	126.963	-80,1%
TOTAL VINO TRANQUILO A GRANEL + ENTRE 2 y 10 l	4.197	756.046	630.284	695.889	1.166.626	4.260.692	1.747.992	1.344.125	1.501.131	3.927.456	1.841.405	-63,1%
BIB	0	0	0	0	0	192.931	223.042	238.286	581.361	1.158.848	1.048.154	-9,6%
GRANDES Y > 10 l												
Vino con DOP a granel y > 10 l	0	0	0	0	0	0	5.775	353	0	0	0	--
Vino blanco	--	--	--	--	--	--	0	0	0	0	0	--
Vino tinto y rosado	--	--	--	--	--	--	5.775	353	0	0	0	--
Vinos pples DOP sin dif color	--	--	--	--	--	--	0	0	0	0	0	--
Vino con IGP a granel y > 10 l	0	0	0	0	0	561.129	853.949	692.425	407.510	779.492	528.205	-32,2%
Vino blanco	--	--	--	--	--	221.745	216.170	291.873	156.405	332.794	210.212	-36,8%
Vino tinto y rosado	--	--	--	--	--	339.384	637.779	400.552	252.105	446.698	317.993	-28,8%
Vino con VARIEDAD a granel y > 10 l	0	0	0	0	0	2.702.300	350.814	267.389	402.036	1.361.041	133.454	-90,2%
Vino blanco	--	--	--	--	--	40.796	117.316	41.180	121.692	377.198	60.786	-83,9%
Vino tinto y rosado	--	--	--	--	--	2.661.504	233.498	226.209	280.344	983.843	72.668	-92,6%
Vino sin IC a granel y > 10 l	0	0	0	0	0	804.332	314.411	145.672	110.224	628.074	131.892	-79,0%
Vino blanco	--	--	--	--	--	76.740	145.388	41.702	71.241	33.648	34.710	3,2%
Vino tinto y rosado	--	--	--	--	--	727.592	169.024	103.969	38.984	594.426	96.882	-83,7%
TOTAL VINO TRANQUILO A GRANEL Y > 10 l	0	0	0	0	0	4.067.761	1.524.949	1.105.839	919.770	2.768.608	793.251	-71,3%
Vino tranquilo	850.742	6.719.312	10.147.475	7.910.626	11.064.616	15.451.337	11.338.932	11.846.640	9.352.591	11.735.720	10.487.239	-10,6%
Vino con DOP	809.804	4.941.039	5.562.921	3.433.638	4.278.272	5.405.299	4.310.398	3.909.045	3.028.873	3.463.288	3.693.227	4,1%
Vino con IGP	0	0	2.952.077	3.224.227	4.869.591	4.334.000	3.027.566	2.950.901	2.271.873	3.145.172	2.768.894	-12,0%
Vino con ind. variedad	0	0	346.982	749.207	4.290.949	4.290.949	4.188.312	3.393.744	4.165.009	3.424.740	4.221.636	-5,7%
Vinos sin IC	0	0	1.285.495	503.554	841.373	1.421.089	776.909	798.383	658.091	962.251	690.279	-28,3%
TOTAL VINOS	858.142	6.720.704	10.331.281	8.133.818	11.225.841	15.657.076	11.808.192	13.479.856	10.996.418	14.767.432	14.373.718	-2,7%
Vino aromatizado	0	0	874.247	1.318.442	1.678.144	1.520.672	1.767.703	1.601.632	1.939.773	1.765.204	1.298.614	-26,4%
Mosto	551.618	245.089	1.696.915	240.552	1.563.624	2.296.438	327.670	53.521	14.799	3.602.890	6.539.956	81,5%
Vinagre	0	116.954	13.952	3.792	75.892	78.092	2.350	82.753	29.559	30.858	28.313	-8,2%
TOTAL PRODUCTOS VINICOS	1.409.759	7.082.747	12.915.955	9.696.603	14.543.501	19.552.277	13.905.916	15.217.763	12.980.549	20.166.184	22.240.222	10,3%

Interanual		
ago-22	ago-23	var % 23/22
66.166	97.783	47,8%
2.165.348	6.007.170	177,4%
69.452	370.660	433,7%
3.597.583	4.371.072	21,5%
702.910	674.024	-4,1%
2.894.673	3.697.048	27,7%
5.217.195	4.380.625	-16,0%
2.014.721	1.835.602	-8,9%
3.202.474	2.545.024	-20,5%
2.217.833	1.698.094	-23,4%
313.679	380.409	21,3%
1.904.154	1.317.685	-30,8%
2.450.056	2.180.221	-11,0%
1.603.430	1.407.840	-12,2%
846.626	772.373	-8,8%
549.306	502.310	-8,6%
97.612	47.344	-51,5%
451.694	454.966	0,7%
8.814.777	8.751.698	-0,7%
9.001	7.516	-16,5%
0	2.480	--
9.001	5.035	-44,1%
0	0	--
2.308.280	1.863.394	-19,3%
865.387	936.870	8,3%
1.442.893	926.525	-35,8%
687.319	595.017	-13,4%
280.265	262.195	-6,4%
407.055	332.823	-18,2%
1.025.272	1.098.566	7,1%
498.626	647.651	29,9%
526.646	450.915	-14,4%
595.689	169.811	-71,5%
86.497	27.024	-68,5%
509.192	142.787	-72,0%
2.317.281	1.870.910	-19,3%
944.650	1.113.922	17,9%
0	0	--
0	0	--
0	0	--
0	0	--
582.443	610.869	-12,3%
234.692	225.521	-

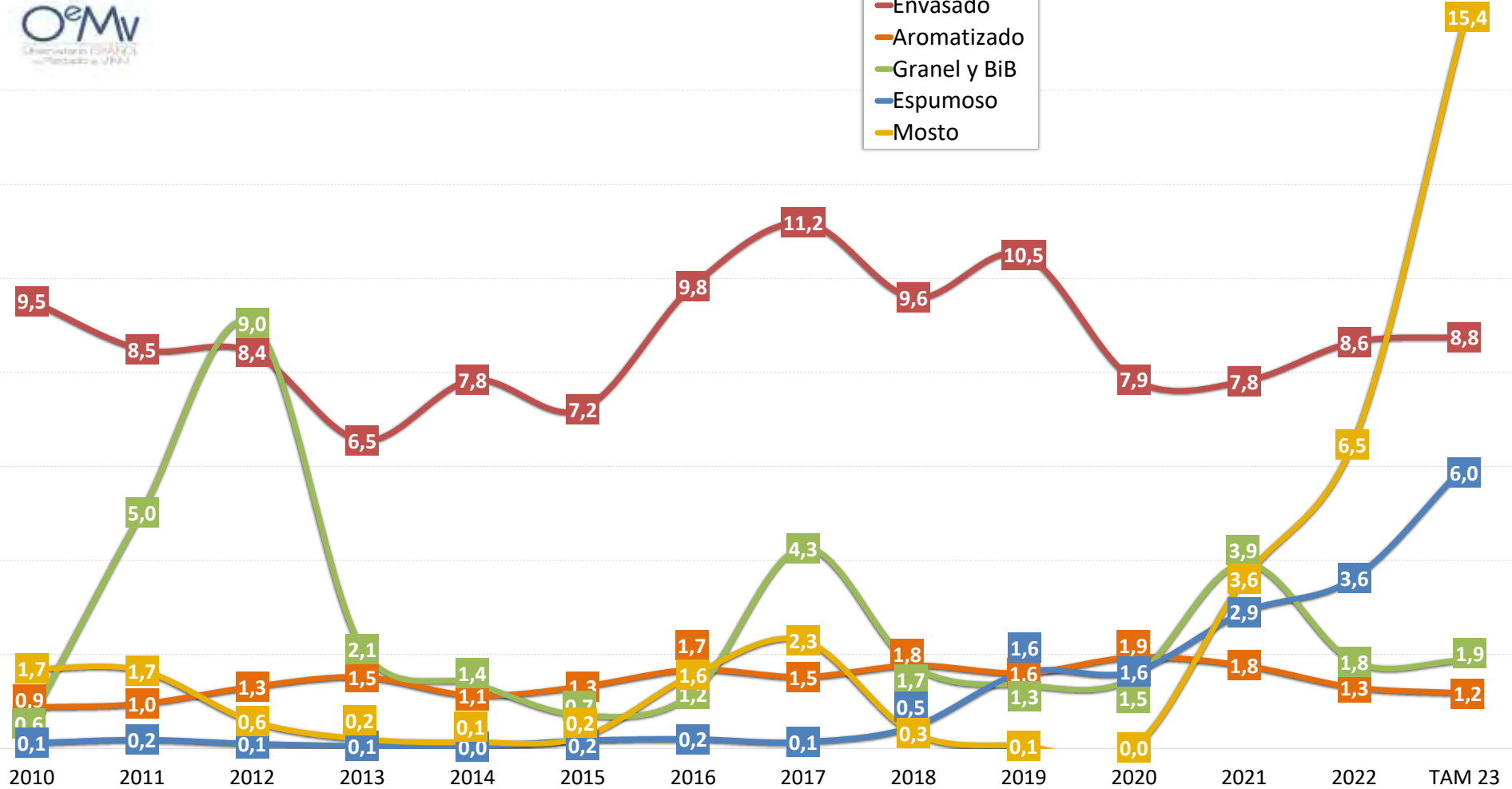


Exportaciones de vino de Castilla-La Mancha a ESTADOS UNIDOS

VALOR Millones de €



- Envasado
- Aromatizado
- Granel y BiB
- Espumoso
- Mosto



Exportaciones de vino de Castilla-La Mancha | VOLUMEN - litros

Estados Unidos

	2000	2005	2010	2015	2016	2017	2018	2019	2020	2021	2022	var % 22/21
Vino de licor	600	168	10.747	1.732	1.183	3.870	1.989	3.600	3.078	16.531	12.332	-25,4%
Vino espumoso	0	49	49.228	51.988	78.061	49.203	239.717	929.618	947.686	1.493.183	1.750.551	17,2%
Vino de aguja	0	34	992	11.367	8.060	21.450	78	609	762	6.322	95.144	1.405,0%
Vino con DOP envasado	252.055	1.443.718	1.908.751	1.372.749	1.578.126	2.190.580	1.607.378	1.384.161	1.073.385	1.032.347	744.466	-27,9%
Vino blanco	9.940	97.801	226.749	181.151	218.256	322.246	146.285	133.663	101.310	131.891	165.167	25,2%
Vino tinto y rosado	242.115	1.345.917	1.682.002	1.191.598	1.359.870	1.868.334	1.461.093	1.250.498	972.075	900.456	579.299	-35,7%
Resto envasado	20.616	584.067	2.082.547	2.198.231	2.699.001	3.292.874	2.831.431	3.822.405	2.691.767	2.021.464	2.077.757	2,8%
Vino blanco	3.150	279.634	247.179	594.155	922.304	1.377.269	1.377.603	1.598.253	1.097.196	717.174	912.637	27,3%
Vino tinto y rosado	17.466	304.433	1.835.368	1.604.076	1.776.697	1.915.605	1.723.828	2.224.152	1.594.571	1.304.290	1.165.120	-10,7%
Vino con IGP envasado	0	0	1.532.779	1.713.936	1.765.332	1.688.797	809.793	805.422	741.832	916.227	840.735	-8,2%
Vino blanco			190.246	408.372	509.470	595.901	162.751	204.779	143.058	206.837	130.222	-37,0%
Vino tinto y rosado			1.342.533	1.305.564	1.255.862	1.092.896	647.042	600.643	598.774	709.390	710.513	0,2%
Vino con VARIEDAD envasado	0	0	169.533	244.108	585.843	1.289.703	1.792.994	2.616.994	1.694.432	984.576	1.092.770	10,0%
Vino blanco			16.281	97.957	261.966	680.040	877.360	1.315.851	904.357	491.581	738.385	50,2%
Vino tinto y rosado			153.252	146.151	323.877	609.663	915.634	1.301.143	702.875	492.995	354.385	-30,1%
Vino sin IC envasado	0	0	380.235	240.187	347.826	314.374	228.644	399.989	255.503	120.661	154.252	27,8%
Vino blanco			40.652	151.768	101.328	67.492	77.623	77.623	49.781	18.776	44.030	134,5%
Vino tinto y rosado			339.583	152.361	196.058	213.046	161.152	322.366	205.722	101.885	110.222	8,2%
TOTAL VINO TRANQUILO ENVASADO	272.671	2.027.785	3.091.296	3.570.980	4.277.127	5.473.454	4.438.809	5.206.566	3.765.152	3.053.811	2.822.223	-7,6%
Vino con DOP a granel + entre 2 y 10 l.	1.818	52.673	32.931	0	1.689	9.822	5.249	9	7.608	4.248	3.465	-18,4%
Vino blanco	0	43.308	2.016	0	840	3.840	63	0	2.340	252	900	257,1%
Vino tinto y rosado	1.818	9.365	30.915	0	849	5.982	5.186	9	5.268	3.996	2.565	-35,8%
Vinos pples DOP sin dif color	--	--	--	--	--	0	0	0	0	0	0	--
Resto granel	0	123.399	760.091	1.170.801	1.942.186	7.399.430	2.166.834	1.867.011	1.883.231	5.523.251	1.805.059	-67,3%
Vino blanco	0	30.983	21.234	250.493	622.195	635.911	770.684	726.203	872.703	1.770.833	869.407	-50,9%
Vino tinto y rosado	0	92.416	738.857	920.308	1.319.991	6.763.519	1.396.150	1.140.808	1.010.528	3.752.418	935.652	-75,1%
Vino con IGP a granel + entre 2 y 10 l.	0	0	50.448	101.468	809.053	875.272	1.213.644	1.161.755	675.527	1.335.757	765.781	-42,7%
Vino blanco			12.894	36.200	185.626	389.026	394.306	541.661	302.252	635.309	341.307	-46,3%
Vino tinto y rosado			37.554	65.268	623.427	486.246	819.338	620.094	373.275	700.448	424.474	-39,4%
Vino con VARIEDAD a granel + entre 2 y 10 l.	0	0	575.453	444.792	4.997.763	380.173	315.370	981.216	2.905.951	894.710	894.710	-89,2%
Vino blanco			190.120	24.510	68.920	105.583	57.775	1.004.576	447.398	469.049	587.856	18,9%
Vino tinto y rosado			0	550.943	254.672	4.928.843	274.590	257.595	554.415	1.901.375	447.312	-76,5%
Vino sin IC a granel + entre 2 y 10 l.	0	0	709.643	493.880	688.341	1.526.395	573.017	389.886	226.468	1.281.543	144.568	-88,7%
Vino blanco			8.350	189.783	246.449	177.985	270.795	126.787	143.650	146.710	26.340	-82,0%
Vino tinto y rosado			701.293	304.097	441.892	1.348.430	302.222	263.119	82.838	1.150.595	63.866	-94,4%
TOTAL VINO TRANQUILO A GRANEL + ENTRE 2 y 10 l.	1.818	176.072	793.022	1.170.801	1.943.875	7.409.252	2.172.083	1.867.020	1.890.839	5.527.499	1.808.524	-67,3%
BIB TOTAL VINO TRANQUILO ENTRE 2 y 10 l.	0	0	0	0	0	240.098	222.872	235.088	556.932	1.135.982	900.597	-20,7%
Vino con DOP a granel y > 10l.	0	0	0	0	0	0	4.200	9	0	0	0	--
Vino blanco	--	--	--	--	--	--	0	0	0	0	0	--
Vino tinto y rosado	--	--	--	--	--	--	4.200	9	0	0	0	--
Vinos pples DOP sin dif color	--	--	--	--	--	--	0	0	0	0	0	--
Vino con IGP a granel y > 10l.	0	0	0	0	0	777.996	1.090.452	1.019.819	583.099	1.158.274	644.616	-44,3%
Vino blanco	--	--	--	--	--	342.718	336.154	482.261	258.704	568.337	283.780	-50,1%
Vino tinto y rosado	--	--	--	--	--	435.278	754.298	537.558	324.395	589.937	360.836	-38,8%
Vino con VARIEDAD a granel y > 10l.	0	0	0	0	0	4.992.363	373.693	308.230	563.773	2.033.520	167.631	-91,8%
Vino blanco	--	--	--	--	--	68.920	102.643	55.495	193.098	509.108	48.395	-90,5%
Vino tinto y rosado	--	--	--	--	--	4.923.443	271.050	252.735	370.675	1.524.412	119.236	-92,2%
Vino sin IC a granel y > 10l.	0	0	0	0	0	1.398.795	480.866	303.874	187.035	1.199.723	95.680	-92,0%
Vino blanco	--	--	--	--	--	132.991	236.059	95.698	140.080	95.968	61.214	-38,1%
Vino tinto y rosado	--	--	--	--	--	1.265.804	244.807	208.176	46.955	1.103.755	34.466	-96,9%
TOTAL VINO TRANQUILO A GRANEL Y > 10l.	0	0	0	0	0	7.169.154	1.949.211	1.631.932	1.333.907	4.391.517	907.927	-79,3%
Vino tranquilo	274.489	2.203.857	4.784.328	4.741.781	6.221.002	12.882.706	6.610.892	7.073.586	5.655.951	6.591.310	4.830.747	-46,0%
Vino con DOP	253.873	1.496.391	1.941.662	1.372.749	1.579.815	2.190.402	1.612.627	1.384.170	1.060.993	1.036.695	747.931	-27,6%
Vino con IGP	0	0	1.583.227	1.815.404	2.574.385	2.584.069	2.023.437	1.967.177	1.417.359	2.251.984	1.606.516	-28,7%
Vino con ind. variedad	0	0	819.563	819.563	6.287.466	2.173.167	2.932.364	2.675.648	3.890.527	1.977.480	1.820.044	-14,9%
Vinos sin IC	0	0	1.089.878	734.067	1.036.167	1.840.769	801.661	789.875	481.991	1.402.204	298.820	-78,7%
TOTAL VINOS	275.089	2.204.108	4.845.287	4.806.868	6.308.306	12.957.229	6.852.676	8.007.413	6.607.517	10.097.346	6.488.774	-35,7%
Vino aromatizado	0	0	1.116.843	1.539.800	1.666.372	1.802.939	1.797.952	2.206.461	2.130.250	1.138.238	499.102	-44,6%
Mosto	471.275	189.054	1.597.430	154.264	2.814.435	1.985.857	191.680	106.262	18.144	6.969.066	4.627.844	-33,6%
Vinagre	0	120.559	12.934	621	25.399	25.332	1.024	71.915	3.291	3.468	3.468	5,4%
TOTAL PRODUCTOS VINICOS	746.364	2.513.521	7.572.494	6.501.553	11.047.277	16.634.790	8.848.319	9.983.542	8.840.005	19.199.953	12.258.324	-36,2%

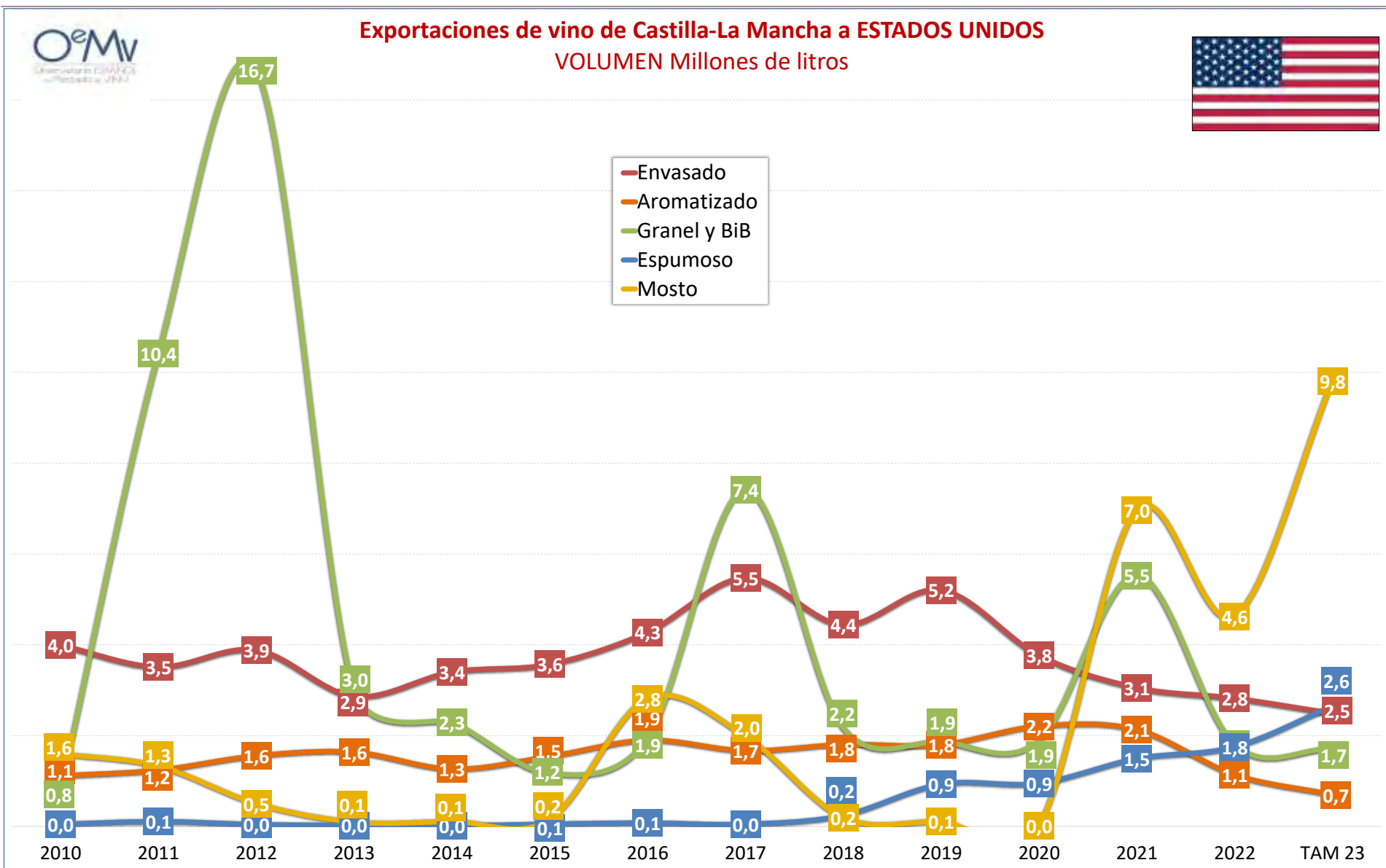
Interanual		
ago-22	ago-23	var % 23/22
14.261	4.137	-71,0%
1.028.844	2.644.764	157,1%
45.487	215.560	373,9%
886.650	869.524	-1,9%
174.753	157.972	-9,6%
711.897	711.562	-0,0%
2.287.847	1.620.682	-29,2%
987.808	694.548	-29,7%
1.300.039	926.134	-28,8%
928.123	840.735	-9,2%
132.669	145.333	9,5%
795.454	695.402	-12,6%
1.168.394	908.650	-22,2%
810.110	532.102	-34,3%
358.284	376.548	5,1%
191.330	124.514	-34,9%
45.029	17.113	-62,0%
146.301	107.401	-26,6%
3.174.497	2.490.206	-21,6%
5.805	3.744	-35,5%
0	1.476	--
5.805	2.268	-60,9%
0	0	--
2.898.320	1.706.178	-41,1%
1.033.766	912.004	-11,8%

Exportaciones de vino de Castilla-La Mancha a ESTADOS UNIDOS

VOLUMEN Millones de litros



- Envasado
- Aromatizado
- Granel y BiB
- Espumoso
- Mosto



Exportaciones de vino de Castilla-La Mancha | PRECIO MEDIO - €/litro

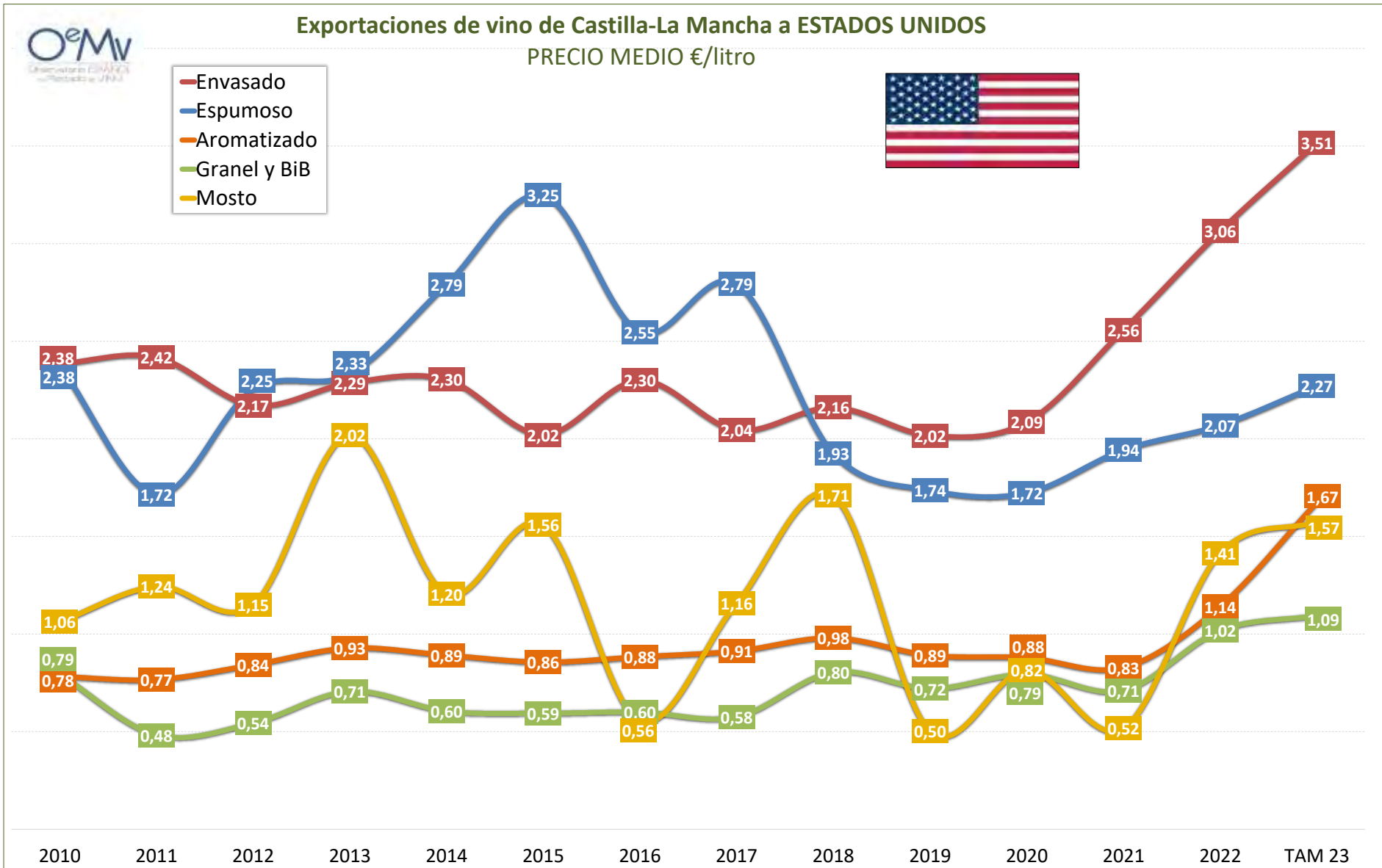
Estados Unidos														Interanual			Acumulado		
	2000	2005	2010	2015	2016	2017	2018	2019	2020	2021	2022	var % 22/21	ago-22	ago-23	var % 23/22	ene-ago 22	ene-ago 23	var % 23/22	
Vino de licor	12,33	7,00	6,04	15,16	8,15	5,95	3,77	4,89	2,76	6,24	9,65	54,7%	4,64	23,64	409,4%	4,84	9,77	102,0%	
Vino espumoso	--	0,90	2,38	3,25	2,55	2,79	1,93	1,74	1,72	1,94	2,07	6,5%	2,10	2,27	7,9%	2,09	2,41	15,2%	
Vino de aguja	--	5,04	1,96	2,47	1,58	2,11	2,86	2,86	4,02	4,20	1,52	-63,8%	1,53	1,72	12,6%	1,53	1,78	16,7%	
ENVASADO	Vino con DOP envasado	3,20	2,50	2,50	2,50	2,50	2,50	2,50	2,50	2,50	2,50	44,4%	4,06	5,03	23,9%	4,59	4,87	6,2%	
	Vino blanco	4,34	2,67	2,06	2,49	2,31	2,34	2,89	3,56	4,03	4,25	5,5%	4,02	4,27	6,1%	4,12	2,68	0,3%	
	Vino tinto y rosado	3,15	3,35	2,86	2,57	2,74	2,50	2,71	2,82	2,73	3,25	5,00	53,9%	4,07	5,20	27,8%	4,73	5,03	6,4%
	Resto envasado	1,99	2,03	1,95	1,72	2,06	1,76	1,87	1,73	1,80	2,15	2,43	12,8%	2,28	2,70	18,5%	2,37	2,71	14,4%
	Vino blanco	1,36	1,69	1,52	1,37	1,40	1,27	1,37	1,50	1,54	2,02	2,23	10,5%	2,04	2,64	29,6%	2,16	2,68	24,4%
	Vino tinto y rosado	2,10	2,35	2,01	1,89	2,42	2,02	1,99	1,89	1,97	2,23	2,58	16,1%	2,46	2,75	11,6%	2,53	2,73	7,8%
	Vino con IGP envasado	--	--	1,88	1,83	2,45	2,19	2,52	2,62	2,40	2,39	2,51	5,1%	2,39	2,89	21,0%	2,37	2,79	17,6%
	Vino blanco	--	--	1,17	1,26	1,44	1,68	2,36	2,26	2,21	2,06	2,77	34,7%	2,36	2,62	10,7%	2,49	2,32	-6,6%
	Vino tinto y rosado	--	--	1,98	2,00	2,86	2,47	2,57	2,74	2,45	2,48	2,46	-1,0%	2,39	2,98	24,5%	2,35	2,94	25,1%
	Vino con VARIEDAD envasado	--	--	2,05	1,57	1,25	1,23	1,60	1,49	1,50	1,93	2,24	16,3%	2,10	2,40	14,4%	2,23	2,44	9,3%
Vino blanco	--	--	1,08	1,49	1,22	1,18	1,59	1,38	1,38	1,99	2,11	6,1%	1,98	2,65	33,7%	2,10	2,84	35,1%	
Vino tinto y rosado	--	--	2,15	1,62	1,28	1,28	1,61	1,61	1,64	1,87	2,53	36,4%	2,36	2,05	-13,2%	2,54	1,91	-25,0%	
Vino sin IC envasado	--	--	2,20	1,11	1,45	1,65	1,67	1,43	1,99	2,20	3,30	50,1%	2,87	4,03	40,5%	3,26	4,16	27,5%	
Vino blanco	--	--	3,37	1,05	1,33	1,23	1,33	1,63	2,60	2,46	2,70	9,6%	2,17	2,77	27,6%	2,19	1,13	-48,4%	
Vino tinto y rosado	--	--	2,06	1,15	1,51	1,85	1,82	1,38	1,84	2,15	3,54	64,6%	3,09	4,24	37,2%	3,71	4,56	22,8%	
TOTAL VINO TRANQUILO ENVASADO	3,10	2,94	2,38	2,02	2,30	2,04	2,16	2,02	2,09	2,56	3,06	19,8%	2,78	3,51	26,6%	2,94	3,50	19,1%	
GRANEL + ENTRE 2 Y 10 l	Vino con DOP a granel + entre 2 y 10 l.	2,31	3,16	3,14	--	1,71	1,46	2,12	39,23	1,81	--	1,68	1,98	1,65	2,01	29,5%	2,08	2,10	1,3%
	Vino blanco	--	3,19	1,90	--	1,63	1,34	2,33	--	1,86	2,40	1,70	-29,2%	--	1,68	--	--	1,65	--
	Vino tinto y rosado	2,31	3,00	3,22	--	1,78	1,54	2,11	39,23	1,79	--	1,64	2,08	1,55	2,22	43,2%	2,08	2,22	6,9%
	Vinos pples DOP sin dif color	--	--	--	--	--	--	--	--	--	--	--	--	--	--	--	--	--	--
	Resto granel	--	4,78	0,69	0,59	0,60	0,57	0,80	0,72	0,79	0,71	1,02	43,2%	0,80	1,09	37,1%	0,96	1,07	11,1%
	Vino blanco	--	12,81	2,28	0,64	0,53	0,64	0,74	0,63	0,73	0,75	0,99	30,8%	0,84	1,03	22,7%	0,96	1,03	6,9%
	Vino tinto y rosado	--	2,09	0,65	0,58	0,63	0,57	0,84	0,77	0,84	0,69	1,04	51,6%	0,77	1,17	50,8%	0,96	1,11	15,3%
	Vino con IGP a granel + entre 2 y 10 l.	--	--	1,51	0,92	0,68	0,73	0,81	0,72	0,73	0,72	0,86	19,8%	0,80	0,89	11,6%	0,85	0,90	5,3%
	Vino blanco	--	--	2,60	0,70	0,59	0,66	0,69	0,64	0,63	0,62	0,79	27,8%	0,67	0,80	19,3%	0,80	0,82	2,6%
	Vino tinto y rosado	--	--	1,14	0,81	0,70	0,78	0,87	0,90	0,81	0,81	0,92	13,4%	0,91	0,97	6,6%	0,90	0,96	9,0%
Vino con VARIEDAD a granel + entre 2 y 10 l.	--	--	--	0,64	0,63	0,54	0,94	0,88	0,86	0,78	1,11	42,7%	1,06	1,21	14,0%	1,08	1,11	12,1%	
Vino blanco	--	--	--	1,35	0,55	0,59	1,14	0,76	0,88	0,88	1,19	35,7%	1,06	1,16	9,2%	1,20	1,15	-4,5%	
Vino tinto y rosado	--	--	--	0,61	0,69	0,54	0,87	0,90	0,84	0,73	1,03	41,9%	1,05	1,28	21,2%	1,00	1,29	28,2%	
Vino sin IC a granel + entre 2 y 10 l.	--	--	0,63	0,48	0,49	0,59	0,69	0,58	0,67	0,54	1,26	130,9%	0,56	1,36	143,4%	0,77	0,81	5,1%	
Vino blanco	--	--	1,79	0,53	0,46	0,63	0,64	0,55	0,62	0,45	0,68	48,9%	0,59	1,03	74,0%	0,68	1,03	51,6%	
Vino tinto y rosado	--	--	0,62	0,44	0,51	0,59	0,73	0,60	0,93	0,55	1,99	258,8%	0,55	1,45	161,8%	1,02	0,72	-28,8%	
TOTAL VINO TRANQUILO A GRANEL + ENTRE 2 y 10 l.	2,31	4,29	0,79	0,59	0,60	0,58	0,80	0,72	0,79	0,71	1,02	43,3%	0,80	1,09	37,1%	0,96	1,07	11,1%	
BiB						0,80	1,00	1,01	1,04	1,02	1,16	14,1%	1,13	1,24	10,2%	1,16	1,27	9,5%	
GRANDES Y > 10 l	Vino con DOP a granel y > 10l.																		
	Vino blanco																		
	Vino tinto y rosado																		
	Vinos pples DOP sin dif color																		
	Vino con IGP a granel y > 10l.						0,72	0,78	0,68	0,70	0,67	0,82	21,8%	0,76	0,86	13,8%	0,81	0,87	7,8%
	Vino blanco						0,65	0,64	0,61	0,60	0,59	0,74	26,5%	0,63	0,79	24,0%	0,74	0,79	7,6%
	Vino tinto y rosado						0,78	0,85	0,75	0,78	0,76	0,68	16,4%	0,88	0,94	7,0%	0,85	0,94	10,1%
	Vino con VARIEDAD a granel y > 10l.						0,54	0,94	0,87	0,71	0,67	0,80	18,9%	0,87	0,86	-0,7%	0,75	0,82	9,5%
	Vino blanco						0,59	1,14	0,74	0,63	0,74	1,26	69,5%	0,91	0,76	-15,6%	1,43	0,69	-51,5%
	Vino tinto y rosado						0,54	0,86	0,90	0,76	0,65	0,61	-5,5%	0,84	1,73	106,9%	0,61	1,73	183,9%
Vino sin IC a granel y > 10l.						0,58	0,65	0,48	0,69	0,52	1,38	162,7%	0,63	1,63	209,9%	0,67	0,62	9,6%	
Vino blanco						0,58	0,82	0,44	0,51	0,34	0,57	66,8%	0,49	--	--	0,57	--	--	
Vino tinto y rosado						0,57	0,69	0,50	0,83	0,54	2,81	420,5%	0,53	1,63	207,1%	--	0,62	--	
TOTAL VINO TRANQUILO A GRANEL Y > 10l.						0,57	0,78	0,68	0,69	0,63	0,87	38,6%	0,66	0,93	40,3%	0,77	0,84	9,0%	
Vino tranquilo	3,10	3,05	2,12	1,67	1,77	1,20	1,72	1,67	1,85	1,37	2,26	65,6%	1,83	2,53	38,1%	2,23	2,58	15,9%	
Vino con DOP	3,19	3,30	2,87	2,50	2,71	2,47	2,67	2,82	2,80	3,34	4,63	44,3%	4,04	5,01	24,1%	4,58	4,86	6,2%	
Vino con IGP	--	--	1,86	1,78	1,89	1,69	1,50	1,50	1,80	1,40	1,72	23,3%	1,62	1,82	12,5%	1,73	1,87	8,5%	
Vino con ind. variedad	--	--	2,05	0,91	0,99	0,68	1,48	1,43	1,27	1,07	1,73	61,8%	1,63	1,80	10,8%	1,74	1,84	5,6%	
Vinos sin IC	--	--	1,18	0,69	0,81	0,77	0,97	1,01	1,37	0,69	2,31	236,6%	0,91	2,70	195,9%	2,12	2,58	21,5%	
TOTAL VINOS	3,12	3,05	2,13	1,69	1,78	1,21	1,72	1,68	1,66	1,46	2,22	51,5%	1,87	2,42	29,1%	2,20	2,50	13,5%	
Vino aromatizado	--	--	--	0,86	0,88	0,91	0,98	0,89	0,88	0,88	1,14	37,7%	1,10	1,67	51,7%	1,13	1,74	54,5%	
Mosto	1,17	1,30	1,06	1,56	0,56	1,16	1,71	0,50	0,82	0,52	1,41	173,3%	1,15	1,57	36,7%	1,28	1,57	23,0%	
Vinagre	--	0,97	1,05	6,11	2,99	3,08	2,30	1,15	3,75	9,38	8,16	-12,9%	8,48	0,02	-99,7%	7,63	0,01	-99,8%	
TOTAL PRODUCTOS VÍNICOS	1,89	2,82	1,71	1,49	1,32	1,18	1,57	1,52	1,47	1,05	1,81	72,7%	1,57	1,77	13,0%	1,76	1,73	-1,9%	

Exportaciones de vino de Castilla-La Mancha a ESTADOS UNIDOS

PRECIO MEDIO €/litro



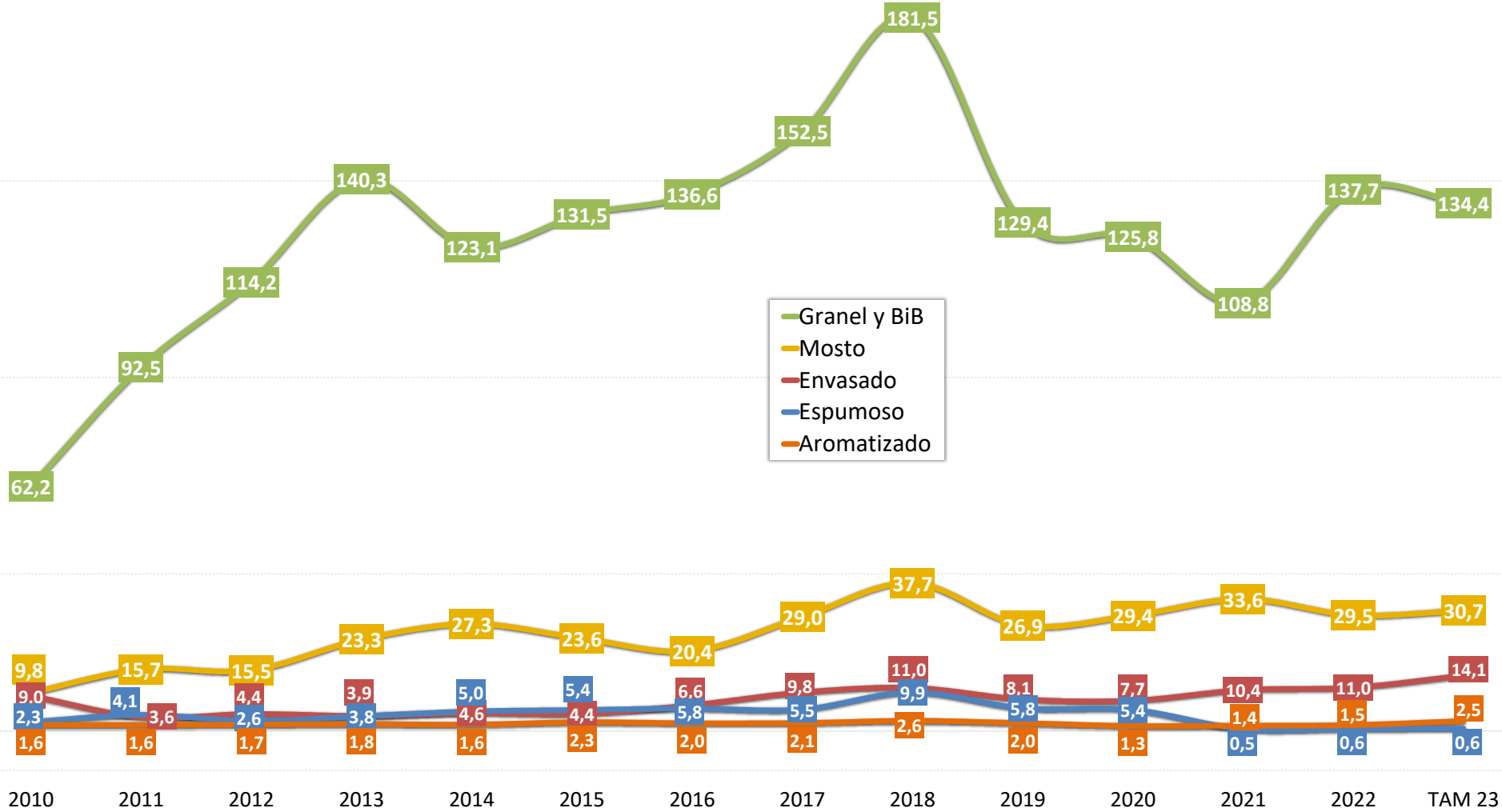

- Envasado
- Espumoso
- Aromatizado
- Granel y BiB
- Mosto



Exportaciones de vino de Castilla-La Mancha | VALOR - euros

Francia														Interanual			Acumulado		
	2000	2005	2010	2015	2016	2017	2018	2019	2020	2021	2022	var % 22/21	ago-22	ago-23	var % 23/22	ene-ago 22	ene-ago 23	var % 23/22	
Vino de licor	0	275.135	240.909	279.145	111.150	41.674	279.244	93.267	86.696	131.031	120.148	-8,3%	131.624	105.672	-19,7%	87.699	73.223	-16,5%	
Vino espumoso	0	1.379.290	2.315.415	5.355.753	5.753.996	5.486.770	9.862.445	5.808.690	5.402.746	500.546	574.682	14,8%	601.432	626.929	4,2%	373.511	429.758	13,8%	
Vino de agua	1.032.008	807	380.912	726.390	1.343.922	748.449	41.662	744.910	786.832	668.906	1.052.418	57,3%	866.793	970.068	9,4%	771.448	649.098	-11,3%	
ENVASADO	Vino con DOP envasado	1.469.408	1.561.508	1.857.034	1.308.305	1.546.744	1.194.602	1.191.282	1.662.975	1.698.173	3.017.589	2.436.366	-19,3%	2.762.924	3.110.410	13,0%	2.041.577	2.715.621	33,0%
	Vino blanco	1.111.988	219.205	62.556	76.978	104.167	92.377	155.279	155.279	355.110	118.050	118.050	-66,6%	163.973	331.844	102,4%	82.579	296.374	258,9%
	Vino tinto y rosado	357.419	1.342.303	1.494.478	1.231.327	1.392.659	1.090.436	1.098.905	1.507.696	1.516.301	2.662.479	2.318.316	-12,9%	2.598.951	2.778.566	7,3%	1.958.998	2.419.247	23,5%
	Resto envasado	55.289	1.368.072	7.399.749	3.065.517	5.032.599	8.634.101	9.805.014	6.387.613	6.036.869	7.415.775	8.608.582	16,1%	7.796.699	11.007.837	41,2%	5.535.174	7.934.429	43,3%
	Vino blanco	9.109	212.410	2.026.477	482.990	1.239.443	1.846.460	2.313.158	1.842.090	1.923.431	2.610.564	3.269.100	25,2%	2.571.711	4.206.991	63,6%	1.845.726	2.783.616	50,8%
	Vino tinto y rosado	46.180	1.155.662	5.373.272	2.582.527	3.793.156	6.787.641	7.491.856	4.545.523	4.113.439	4.805.211	5.339.481	11,1%	5.224.988	6.800.847	30,2%	3.689.448	5.150.813	39,6%
	Vino con IGP envasado	0	0	7.121.195	1.052.172	1.056.477	1.858.943	1.003.987	874.689	1.436.716	2.710.012	3.251.881	20,0%	2.682.952	3.933.408	46,6%	2.120.076	2.801.602	32,1%
	Vino blanco	0	0	1.924.773	37.076	64.614	79.658	238.828	111.452	192.127	983.753	1.949.345	98,2%	1.305.357	2.251.543	72,5%	1.076.083	1.378.282	28,1%
	Vino tinto y rosado	0	0	5.196.422	1.015.096	991.863	1.779.285	765.159	763.237	1.244.590	1.726.259	1.302.537	-24,5%	1.377.596	1.681.864	22,1%	1.043.993	1.423.320	36,3%
	Vino con VARIEDAD envasado	0	0	7.648	613.825	2.872.496	2.421.187	1.696.412	1.750.068	1.691.144	1.410.947	1.217.176	-13,7%	1.188.498	1.654.105	39,2%	762.867	1.199.795	57,3%
Vino blanco	0	0	186.600	830.414	446.262	19.994	19.994	29.120	37.892	35.646	19.305	-73,9%	21.310	18.326	-14,0%	3.832	12.853	235,4%	
Vino tinto y rosado	0	0	7.648	427.225	2.042.081	1.974.925	1.676.418	1.720.948	1.655.252	1.375.301	1.207.871	-12,2%	1.167.188	1.635.778	40,1%	759.035	1.186.942	56,4%	
Vino sin IC envasado	0	0	270.906	1.399.620	1.103.626	4.353.971	7.104.615	3.762.855	2.909.009	3.294.816	4.139.524	25,6%	3.925.249	5.420.325	38,1%	2.652.231	3.933.032	48,3%	
Vino blanco	0	0	101.704	259.314	344.414	1.320.540	2.054.336	1.701.518	1.693.412	1.591.165	1.310.541	-17,6%	1.245.045	1.937.121	55,6%	765.811	1.392.481	81,8%	
Vino tinto y rosado	0	0	169.202	1.140.206	759.212	3.033.431	5.050.279	2.061.338	1.215.597	1.703.651	2.829.073	66,1%	2.680.204	3.483.204	30,0%	1.886.420	2.540.551	34,7%	
TOTAL VINO TRANQUILO ENVASADO	1.524.697	2.929.580	8.956.783	4.373.822	6.579.343	9.828.704	10.996.295	8.050.588	7.735.043	10.433.365	11.044.947	5,9%	10.548.623	14.118.247	33,8%	7.576.751	10.650.051	40,6%	
GRANEL + ENTRE 2 Y 10 l	Vino con DOP a granel + entre 2 y 10 l	2.518.338	4.070.428	2.200.175	48.828	24.016	26.075	12.846	4.194	17.186	24.607	43,2%	40.631	967	-97,6%	24.367	727	-97,0%	
	Vino blanco	1.529.028	1.283.075	1.160.362	30.575	56.013	0	0	1.553	0	150	8.014,8%	12.194	352	-97,1%	12.044	224	-98,1%	
	Vino tinto y rosado	989.309	2.787.353	1.039.813	18.253	24.016	26.075	11.293	4.194	17.036	12.435	-27,0%	28.437	615	-97,8%	12.323	503	-95,9%	
	Vinos pples DOP sin dif color	--	--	--	--	--	0	0	0	0	0	--	--	--	--	0	0	--	
	Resto granel	17.350.739	47.147.790	59.980.055	131.414.362	136.472.153	152.503.375	181.520.890	129.418.525	125.788.362	108.754.792	137.657.787	26,6%	125.247.104	134.368.129	7,3%	90.278.658	86.989.001	-3,8%
	Vino blanco	11.877.563	24.219.745	28.457.966	49.067.858	49.337.136	56.621.812	73.848.848	50.135.017	48.010.964	44.399.828	64.940.452	46,3%	58.143.310	65.949.419	13,4%	41.960.324	42.869.291	2,4%
	Vino tinto y rosado	5.473.176	22.928.045	31.522.089	82.346.503	87.135.017	95.881.564	107.672.042	79.283.508	77.777.376	64.354.964	72.717.335	13,0%	67.103.903	68.418.711	2,0%	48.418.334	44.119.710	-8,9%
	Vino con IGP a granel + entre 2 y 10 l	0	0	170.526	954.879	796.316	597.056	597.773	322.322	482.262	1.557.490	985.594	-36,7%	1.429.316	990.442	-30,7%	500.405	505.253	1,0%
	Vino blanco	0	0	69.471	547.497	429.953	403.852	416.439	43.642	196.865	733.707	457.284	-37,7%	707.859	401.032	-43,3%	140.115	83.863	-40,1%
	Vino tinto y rosado	0	0	101.055	407.382	366.323	193.205	181.334	278.680	285.397	823.783	528.311	-35,9%	721.458	589.410	-18,3%	360.290	421.390	17,0%
Vino con VARIEDAD a granel + entre 2 y 10 l	0	0	1.153.137	19.817.962	21.691.036	23.232.109	34.640.558	26.462.589	30.386.187	23.576.671	33.646.808	42,7%	30.035.592	32.423.473	8,0%	22.037.487	20.814.153	-5,6%	
Vino blanco	0	0	393.649	6.551.215	6.439.379	7.531.427	12.099.578	8.751.483	10.779.725	9.547.659	18.551.373	94,3%	16.900.311	17.455.953	9,8%	11.986.451	10.891.032	-9,1%	
Vino tinto y rosado	0	0	759.488	13.266.747	15.251.657	15.700.682	22.540.980	17.711.105	19.606.862	14.028.012	15.095.435	7,6%	14.135.281	14.967.520	5,9%	10.051.036	9.923.121	-1,3%	
Vino sin IC a granel + entre 2 y 10 l	0	0	58.656.392	110.641.521	113.984.801	128.674.210	146.282.558	102.633.614	94.919.913	83.621.831	103.025.385	23,2%	93.782.196	100.954.214	7,6%	67.740.766	65.669.595	-3,1%	
Vino blanco	0	0	27.994.945	41.969.146	42.467.765	48.686.533	61.332.830	41.339.891	37.034.396	34.118.463	45.931.795	34,6%	41.535.021	48.092.433	15,8%	29.733.759	31.894.396	7,3%	
Vino tinto y rosado	0	0	30.661.546	68.672.375	71.517.037	79.987.677	84.949.729	61.293.723	57.885.517	49.503.169	57.093.589	15,3%	52.247.175	52.861.781	1,2%	38.007.008	33.775.199	-11,1%	
TOTAL VINO TRANQUILO A GRANEL + ENTRE 2 y 10 l	19.869.077	51.218.217	62.180.229	131.463.189	136.553.181	152.527.391	181.546.964	129.431.371	125.792.556	108.771.977	137.682.394	26,6%	125.247.735	134.368.097	7,2%	90.303.025	86.989.728	-3,7%	
BIB	0	0	0	0	0	907.199	2.969.131	3.088.543	6.084.914	6.111.642	6.597.998	-8,4%	6.352.170	6.382.677	19,3%	3.708.391	4.493.070	21,2%	
GRANDES Y > 10 l	Vino con DOP a granel y > 10 l	0	0	0	0	0	0	7.372	2.208	15.994	23.622	47,7%	39.616	0	-100,0%	23.622	0	-100,0%	
	Vino blanco	--	--	--	--	--	--	403.330	409.336	25.344	185.124	719.154	445,853%	12.044	0	-100,0%	12.044	0	-100,0%
	Vino tinto y rosado	--	--	--	--	--	--	0	0	0	0	--	27.572	0	-100,0%	11.577	0	-100,0%	
	Vinos pples DOP sin dif color	--	--	--	--	--	--	0	0	0	0	--	0	0	--	0	0	--	
	Vino con IGP a granel y > 10 l	0	0	0	0	0	576.380	515.536	269.467	405.988	1.466.248	907.886	-38,1%	1.333.277	903.160	-32,3%	427.395	422.969	-1,0%
	Vino blanco	--	--	--	--	--	403.330	409.336	25.344	185.124	719.154	445,853%	692.347	390.945	-43,5%	129.220	74.311	-42,5%	
	Vino tinto y rosado	--	--	--	--	--	172.851	106.200	244.123	220.864	747.093	461.732	-38,2%	640.930	512.215	-20,1%	298.174	348.657	16,9%
	Vino con VARIEDAD a granel y > 10 l	0	0	0	0	0	23.187.614	34.804.834	25.059.089	27.208.480	20.669.549	32.262.543	56,1%	28.443.761	30.860.209	8,5%	21.096.641	19.694.307	-6,6%
	Vino blanco	--	--	--	--	--	7.513.577	12.075.434	8.460.188	10.462.852	9.257.902	18.217.821	96,8%	15.583.538	17.066.012	9,5%	11.762.529	10.610.719	-9,8%
	Vino tinto y rosado	--	--	--	--	--	15.674.037	22.429.400	16.598.901	16.745.627	11.411.647	14.044.722	23,1%	12.860.223	13.794.197	7,3%	9.334.112	9.083.588	-2,7%
Vino sin IC a granel y > 10 l	0	0	0	0	0	127.856.198	143.557.462	101.006.900	92.090.966	80.508.545	98.899.686	22,8%	90.118.211	96.223.051	6,8%	65.646.977	62.379.382	-4,1%	
Vino blanco	--	--	--	--	--	48.597.181	60.793.147	41.029.941	36.413.544	33.526.479	45.032.517	34,3%	40.828.397	46.979.844	15,1%	29.203.508	31.150.836	6,2%	
Vino tinto y rosado	--	--	--	--	--	79.259.016	82.764.315	59.976.959	55.677.422	46.982.066	53.858.129	14,8%	49.290.514	49.243.206					

Exportaciones de vino de Castilla-La Mancha a FRANCIA VALOR Millones de €



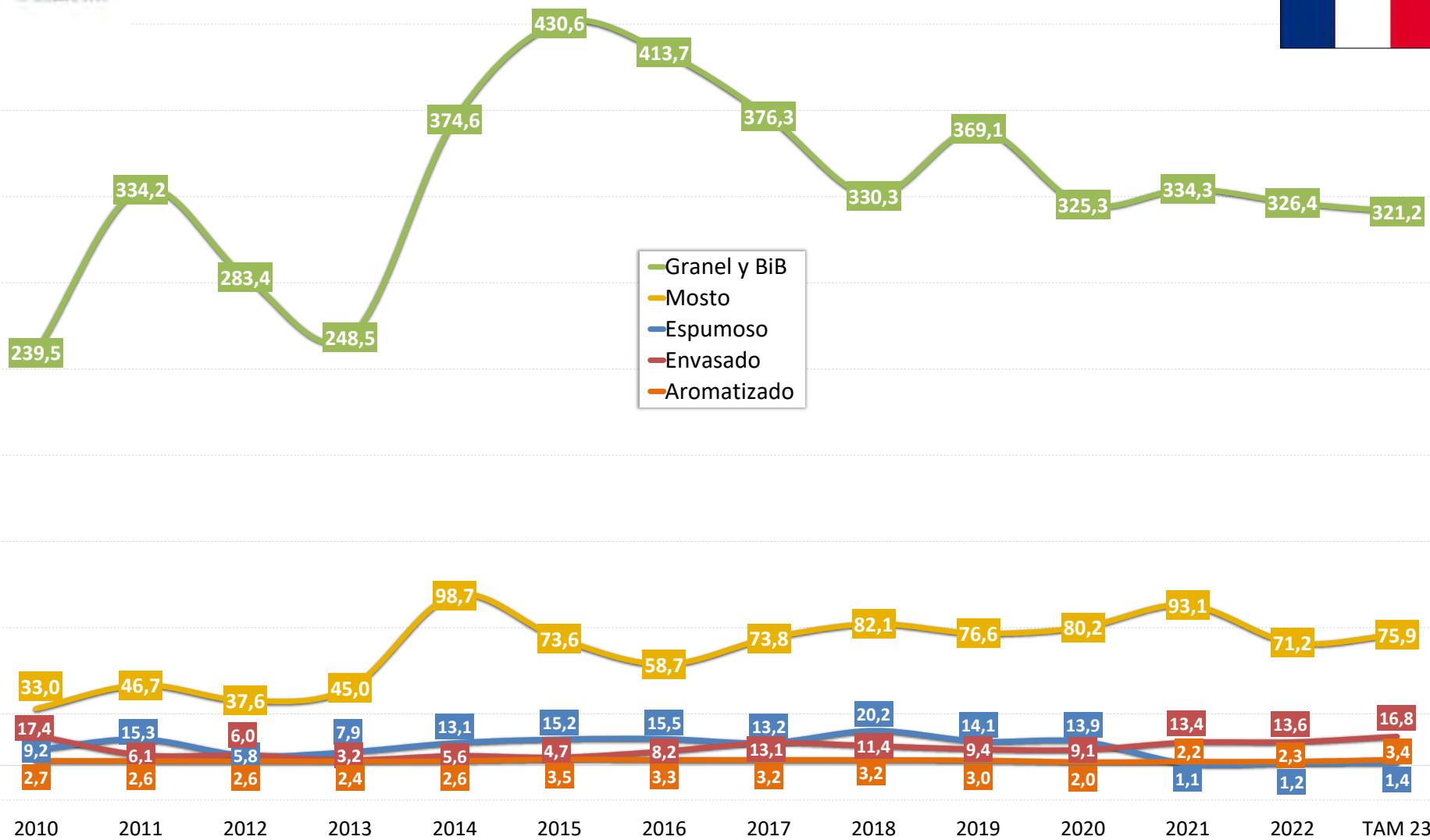
Exportaciones de vino de Castilla-La Mancha | VOLUMEN - litros

Francia		2000	2005	2010	2015	2016	2017	2018	2019	2020	2021	2022	var % 22/21
Vino de licor		0	680.587	485.713	647.561	170.722	59.269	402.767	121.035	94.793	89.704	134.391	49,8%
Vino espumoso		0	5.779.074	9.152.483	15.242.434	15.512.002	13.161.718	20.266.184	14.052.694	13.919.808	1.050.131	1.167.050	11,1%
Vino de agua		3.407.159	89	745.749	1.785.540	2.837.335	1.789.900	49.880	1.966.796	2.043.182	2.404.520	2.681.819	11,5%
ENVASADO	Vino con DOP envasado	4.455.711	2.086.608	1.055.911	759.345	1.083.258	676.958	749.002	1.020.916	963.876	1.193.093	893.748	-25,1%
	Vino blanco	4.243.042	127.532	58.549	56.472	171.539	49.139	51.425	73.503	84.377	96.192	51.628	-48,3%
	Vino tinto y rosado	212.669	1.959.076	997.362	702.873	911.719	627.819	697.577	947.413	879.499	1.096.901	842.120	-23,2%
	Resto envasado	83.472	4.697.628	16.326.816	3.977.140	7.152.542	12.468.026	10.604.295	8.410.966	8.151.331	12.181.004	12.704.491	4,3%
	Vino blanco	14.109	578.508	3.875.397	513.742	1.614.381	2.968.413	3.064.035	2.999.879	3.170.002	5.717.776	6.284.655	9,6%
	Vino tinto y rosado	69.363	4.119.120	12.451.219	3.463.398	5.538.161	9.498.613	7.540.260	5.411.087	4.981.329	6.463.228	6.439.836	-0,4%
	Vino con IGP envasado	0	0	15.698.196	2.142.205	2.282.973	3.375.119	1.225.044	976.009	1.577.276	4.786.004	5.248.962	9,7%
	Vino blanco	0	0	3.681.841	46.070	54.238	59.212	317.293	56.538	174.133	2.771.039	3.971.272	43,3%
	Vino tinto y rosado	0	0	12.016.355	2.096.135	2.228.735	3.315.907	907.751	919.471	1.403.145	2.014.965	1.277.690	-36,6%
	Vino con VARIEDAD envasado	0	0	26.208	870.480	3.786.361	2.927.081	1.503.834	1.703.549	1.895.314	1.497.105	1.286.322	-14,1%
Vino blanco	0	0	308.141	0	1.143.965	532.822	17.446	39.299	23.598	13.982	14.649	18.768	28,1%
Vino tinto y rosado	0	0	26.208	870.480	3.786.361	2.927.081	1.503.834	1.703.549	1.895.314	1.497.105	1.286.322	-14,1%	
Vino sin IC envasado	0	0	602.212	964.455	1.083.208	6.146.826	7.875.417	5.731.408	4.978.739	5.897.895	6.169.207	4,6%	
Vino blanco	0	0	193.556	417.531	417.078	2.376.379	2.729.296	2.904.051	2.972.271	2.915.748	2.279.401	-21,8%	
Vino tinto y rosado	0	0	408.656	804.924	666.130	3.770.447	5.146.121	2.827.357	2.006.468	2.982.147	3.889.806	30,4%	
TOTAL VINO TRANQUILO ENVASADO		4.539.183	6.784.236	17.382.527	4.736.485	8.235.800	13.125.964	11.353.297	9.431.882	9.115.207	13.374.097	13.998.239	1,7%
GRANEL + ENTRE 2 Y 10 l	Vino con DOP a granel + entre 2 y 10 l	7.692.783	13.483.935	6.319.284	103.901	149.663	17.658	18.720	2.653	27.061	52.843	52.843	95,3%
	Vino blanco	5.169.645	5.111.301	3.439.511	84.364	122.385	0	0	2.119	0	120	27.826	23,088,3%
	Vino tinto y rosado	2.523.138	8.372.634	2.879.773	19.537	27.278	17.658	18.720	10.927	2.653	26.941	25.017	-7,1%
	Vinos pples DOP sin dif color	--	--	--	--	--	--	--	0	0	0	0	--
	Resto granel	54.288.822	184.537.755	233.195.802	430.528.941	413.562.767	376.315.544	330.267.423	369.123.392	325.306.325	334.282.074	326.938.974	-2,4%
	Vino blanco	39.425.147	97.617.510	113.535.752	174.198.945	162.500.835	150.879.403	146.366.110	165.198.405	137.183.802	149.189.484	159.906.698	7,2%
	Vino tinto y rosado	14.863.675	86.920.245	119.649.750	256.329.996	251.061.932	225.436.051	183.901.313	203.930.907	188.122.523	185.092.590	166.487.276	-10,1%
	Vino con IGP a granel + entre 2 y 10 l	0	0	441.612	1.984.020	1.837.024	983.298	825.406	472.634	674.897	3.869.944	1.457.310	-62,3%
	Vino blanco	0	0	196.883	1.114.727	826.864	645.172	604.782	76.672	290.231	2.165.709	907.228	-58,1%
	Vino tinto y rosado	0	0	244.929	869.293	1.010.160	338.126	220.624	393.962	384.666	1.704.235	550.082	-67,7%
Vino con VARIEDAD a granel + entre 2 y 10 l	0	0	3.548.744	45.608.501	48.364.260	45.950.002	53.626.188	53.834.632	58.038.517	54.433.114	64.952.455	19,3%	
Vino blanco	0	0	1.476.482	15.302.030	20.736.988	18.824.621	20.736.988	19.824.621	25.336.609	25.336.609	37.846.968	48,6%	
Vino tinto y rosado	0	0	2.072.262	30.199.785	34.467.230	30.647.779	32.889.200	34.010.011	34.368.866	29.096.505	27.305.467	-6,2%	
Vino sin IC a granel + entre 2 y 10 l	0	0	229.195.146	382.936.420	363.361.483	329.382.244	275.815.829	314.816.126	266.592.911	275.979.016	259.984.209	-5,8%	
Vino blanco	0	0	111.862.587	157.675.502	147.776.941	134.932.088	125.024.340	145.285.192	113.223.940	121.687.166	121.352.482	8,9%	
Vino tinto y rosado	0	0	117.332.559	225.260.918	215.584.542	194.450.146	150.791.489	169.530.934	153.368.971	154.291.850	138.631.727	-10,1%	
TOTAL VINO TRANQUILO A GRANEL + ENTRE 2 y 10 l		61.981.605	198.021.690	239.504.786	430.632.842	413.712.430	376.333.202	330.286.143	369.136.438	325.308.978	334.309.135	326.446.817	-2,4%
BIB TOTAL VINO TRANQUILO ENTRE 2 y 10 l		0	0	0	0	0	1.470.849	1.764.405	1.315.849	5.396.215	5.927.154	4.440.847	-25,1%
GRANDES Y > 10 l	Vino con DOP a granel y > 10 l	0	0	0	0	0	0	0	9.278	1.081	26.220	52.660	100,8%
	Vino blanco	0	0	0	0	0	0	0	2.119	0	27.730	27.730	--
	Vino tinto y rosado	0	0	0	0	0	0	0	7.159	1.081	26.220	24.930	-4,9%
	Vinos pples DOP sin dif color	0	0	0	0	0	0	0	0	0	0	0	--
	Vino con IGP a granel y > 10 l	0	0	0	0	0	989.250	720.022	412.622	607.437	3.796.963	1.392.688	-63,3%
	Vino blanco	0	0	0	0	0	644.896	593.346	52.644	279.167	2.151.800	896.318	-58,3%
	Vino tinto y rosado	0	0	0	0	0	314.354	126.676	359.978	328.270	1.644.163	496.370	-69,8%
	Vino con VARIEDAD a granel y > 10 l	0	0	0	0	0	45.875.516	53.582.549	53.493.570	55.418.113	51.860.007	64.676.764	24,7%
	Vino blanco	0	0	0	0	0	15.277.239	20.726.176	19.744.485	23.594.003	25.271.297	37.582.011	48,7%
	Vino tinto y rosado	0	0	0	0	0	30.598.277	32.856.373	33.749.085	31.824.110	26.588.710	27.094.753	1,9%
Vino sin IC a granel y > 10 l	0	0	0	0	0	328.027.587	274.219.167	313.905.119	263.886.132	274.699.791	255.883.858	-6,2%	
Vino blanco	0	0	0	0	0	134.714.504	124.699.684	145.099.058	112.581.520	121.020.972	120.426.092	-0,5%	
Vino tinto y rosado	0	0	0	0	0	193.313.083	149.519.503	168.806.061	151.304.612	151.678.819	135.457.766	-12,1%	
TOTAL VINO TRANQUILO A GRANEL Y > 10 l		0	0	0	0	0	374.862.353	328.521.738	367.820.589	319.912.763	328.381.981	322.005.970	-1,9%
Vino tranquilo		66.520.788	204.805.926	256.887.313	435.369.357	421.848.230	389.459.186	341.639.440	378.568.320	334.424.165	347.683.232	340.045.056	-2,2%
Vino con DOP	12.148.494	15.570.543	7.375.195	863.246	1.232.821	694.616	767.722	1.033.962	966.529	1.220.154	946.591	946.591	-18,3%
Vino con IGP	0	0	16.139.808	4.126.225	4.119.997	4.358.417	2.050.540	1.448.643	2.252.175	8.655.948	6.706.272	-22,5%	
Vino con ind. variedad	0	0	3.574.952	46.478.981	52.150.621	48.877.083	55.130.022	55.530.212	59.633.831	55.930.219	66.238.777	18,4%	
Vinos sin IC	0	0	229.797.358	383.900.875	364.444.691	335.529.070	283.691.246	320.547.534	271.571.650	281.876.911	266.153.418	-6,6%	
TOTAL VINOS		69.927.947	211.265.676	267.271.258	453.044.862	440.468.289	404.470.073	362.298.251	394.710.845	350.481.968	351.227.587	344.028.316	-2,0%
Vino aromatizado	299.040	2.896.650	2.735.364	3.543.946	3.266.669	3.209.675	2.977.223	1.974.597	2.228.897	2.288.897	2.264.337	1,6%	
Mosto	60.659.946	65.306.892	32.990.524	73.609.293	58.713.617	73.819.845	82.133.499	76.615.871	80.171.477	93.102.904	71.205.574	-23,5%	
Vinagre	0	464.634	1.365	1.006	0	9	10	16	226	135	27.999	20,195,6%	
TOTAL PRODUCTOS VINICOS		130.886.933	279.933.852	302.998.511	530.199.107	502.448.574	481.515.463	447.641.435	474.303.955	432.628.268	446.559.523	417.525.626	-6,5%

Interanual		
ago-22	ago-23	var % 23/22
136.536	119.705	-12,3%
1.366.187	1.373.779	0,6%
2.379.370	2.409.058	1,2%
996.467	877.965	-11,9%
42.897	102.008	137,8%
953.570	775.957	-18,6%
11.245.384	15.946.622	41,8%
4.834.810	6.284.167	52,3%
6.410.574	8.584.455	33,9%
3.838.337	7.209.316	87,8%
2.541.240	4.505.056	77,3%
1.297.097	2.704.260	108,5%
1.264.030	1.649.255	30,5%
14.649	18.768	28,1%
1.249.381	1.630.487	39,5%
6.143.017	7.088.051	15,4%
2.278.921	2.838.343	24,5%
3.864.096	4.249.708	10,0%
12.241.851	16.824.587	37,4%
79.004	648	-99,2%
27.850	264	-99,1%
51.154	384	-99,2%
0	0	--
316.014.029	321.218.908	1,6%
154.218.297	162.827.588	5,6%
161.795.732	158.391.320	-2,1%
3.761.686	1.355.807	-64,0%
2.146.158	778.934	-63,7%
1.615.528	576.873	-64,3%
60.540.169	60.391.964	

Exportaciones de vino de Castilla-La Mancha a FRANCIA

VOLUMEN Millones de litros



Exportaciones de vino de Castilla-La Mancha | PRECIO MEDIO - €/litro

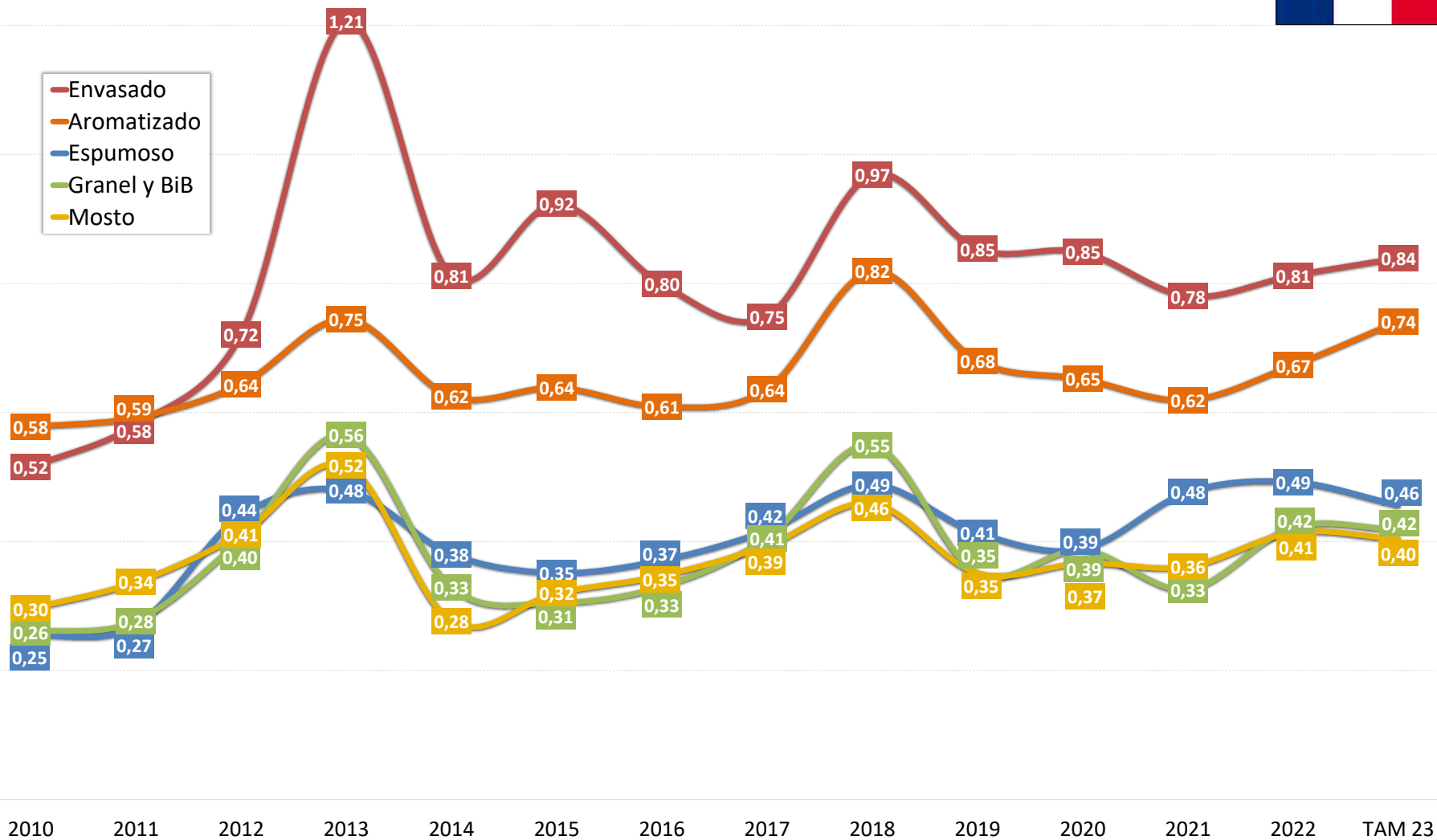
Francia														Interanual			Acumulado		
	2000	2005	2010	2015	2016	2017	2018	2019	2020	2021	2022	var % 22/21	ago-22	ago-23	var % 23/22	ene-ago 22	ene-ago 23	var % 23/22	
Vino de licor	--	0,40	0,50	0,43	0,65	0,70	0,69	0,77	0,91	1,46	0,89	-38,8%	0,96	0,88	-8,4%	0,88	0,87	-2,0%	
Vino espumoso	--	0,24	0,25	0,35	0,37	0,42	0,49	0,41	0,39	0,48	0,49	3,3%	0,44	0,46	3,7%	0,48	0,43	-9,9%	
Vino de aguja	0,30	9,07	0,51	0,41	0,47	0,42	0,84	0,36	0,37	0,28	0,39	41,1%	0,37	0,40	8,0%	0,39	0,41	3,9%	
ENVASADO	Vino con DOP envasado	0,33	0,75	1,47	1,72	1,43	1,76	1,59	1,63	1,76	2,53	2,73	7,8%	2,76	3,54	28,2%	2,90	3,94	36,1%
	Vino blanco	0,28	1,72	1,07	1,36	0,90	2,12	1,80	2,11	2,16	3,69	2,29	-38,1%	3,82	3,25	-14,9%	3,15	3,87	22,8%
	Vino tinto y rosado	1,68	0,69	1,50	1,75	1,53	1,74	1,58	1,59	1,72	2,43	2,75	13,4%	2,72	3,58	31,9%	2,89	3,95	36,8%
	Resto envasado	0,66	0,29	0,45	0,77	0,70	0,69	0,92	0,76	0,74	0,61	0,68	11,3%	0,69	0,69	-0,4%	0,72	0,72	0,9%
	Vino blanco	0,65	0,37	0,52	0,94	0,77	0,62	0,75	0,61	0,61	0,46	0,52	14,3%	0,53	0,57	7,4%	0,55	0,63	13,4%
	Vino tinto y rosado	0,67	0,28	0,43	0,75	0,68	0,72	0,99	0,84	0,83	0,74	0,85	11,5%	0,82	0,79	-2,8%	0,84	0,79	-6,2%
	Vino con IGP envasado	--	--	0,45	0,49	0,46	0,55	0,82	0,90	0,91	0,57	0,62	9,4%	0,70	0,55	-21,9%	0,72	0,57	-20,7%
	Vino blanco	--	--	0,52	0,80	1,19	1,35	0,75	1,97	1,10	0,36	0,49	38,3%	0,51	0,50	-2,7%	0,55	0,55	0,7%
	Vino tinto y rosado	--	--	0,43	0,48	0,45	0,54	0,84	0,83	0,89	0,86	1,02	19,0%	1,06	0,62	-41,4%	1,06	0,59	-44,5%
	Vino con VARIEDAD envasado	--	--	0,29	0,71	0,76	0,83	1,13	1,03	1,06	0,94	0,95	0,4%	0,94	1,00	6,7%	0,95	1,03	8,3%
	Vino blanco	--	--	0,61	0,73	0,84	1,15	0,74	1,61	1,15	0,67	0,67	-42,1%	1,45	0,98	-32,9%	1,77	1,85	4,4%
	Vino tinto y rosado	--	--	0,29	0,76	0,77	0,82	1,13	1,03	1,05	0,94	0,95	1,2%	0,93	1,00	7,4%	0,95	1,02	8,0%
Vino sin IC envasado	--	--	0,45	1,45	1,02	0,71	0,90	0,66	0,58	0,56	0,67	20,1%	0,64	0,76	19,7%	0,67	0,80	20,5%	
Vino blanco	--	--	0,53	1,63	0,53	0,56	0,57	0,55	0,57	0,55	0,57	5,4%	0,55	0,68	24,9%	0,56	0,72	29,2%	
Vino tinto y rosado	--	--	0,41	1,42	1,14	0,80	0,98	0,73	0,61	0,57	0,73	27,3%	0,69	0,82	18,2%	0,72	0,86	18,3%	
TOTAL VINO TRANQUILO ENVASADO	0,34	0,43	0,52	0,92	0,80	0,75	0,97	0,85	0,85	0,78	0,81	4,1%	0,86	0,84	-2,6%	0,90	0,91	1,6%	
GRANEL + ENTRE 2 Y 10 l	Vino con DOP a granel + entre 2 y 10 l.	0,33	0,30	0,35	0,47	0,54	1,36	1,39	0,98	1,58	0,64	0,47	-26,7%	0,51	1,49	190,2%	0,46	1,55	235,8%
	Vino blanco	0,30	0,25	0,34	0,36	0,46	--	--	0,73	--	1,25	0,44	-65,0%	0,44	1,33	204,5%	0,43	1,33	207,0%
	Vino tinto y rosado	0,39	0,33	0,36	0,93	0,92	1,36	1,39	1,03	1,58	0,63	0,50	-21,4%	0,56	1,60	188,2%	0,49	1,68	239,4%
	Vinos pples DOP sin dif color	--	--	--	--	--	--	--	--	--	--	--	--	--	--	--	--	--	--
	Resto granel	0,32	0,26	0,26	0,31	0,33	0,41	0,55	0,35	0,39	0,33	0,42	29,6%	0,40	0,42	5,5%	0,42	0,42	-1,2%
	Vino blanco	0,30	0,25	0,25	0,28	0,30	0,38	0,50	0,30	0,35	0,30	0,41	36,5%	0,38	0,41	7,4%	0,41	0,40	-0,4%
	Vino tinto y rosado	0,37	0,26	0,26	0,32	0,35	0,43	0,59	0,41	0,41	0,35	0,44	25,6%	0,41	0,43	4,2%	0,44	0,43	-1,6%
	Vino con IGP a granel + entre 2 y 10 l.	--	--	0,39	0,48	0,43	0,61	0,72	0,66	0,71	0,40	0,68	68,0%	0,38	0,73	92,3%	0,72	0,85	18,3%
	Vino blanco	--	--	0,35	0,49	0,52	0,63	0,69	0,55	0,69	0,34	0,50	46,8%	0,33	0,51	56,1%	0,49	0,52	7,9%
	Vino tinto y rosado	--	--	0,41	0,47	0,36	0,57	0,82	0,71	0,74	0,48	0,96	98,7%	0,45	1,02	128,8%	0,89	0,97	9,7%
	Vino con VARIEDAD a granel + entre 2 y 10 l.	--	--	0,32	0,43	0,45	0,51	0,65	0,49	0,52	0,43	0,52	19,6%	0,50	0,54	8,1%	0,52	0,55	5,6%
	Vino blanco	--	--	0,27	0,43	0,46	0,49	0,58	0,44	0,46	0,38	0,49	30,8%	0,47	0,52	11,6%	0,49	0,55	10,9%
Vino tinto y rosado	--	--	0,37	0,44	0,44	0,51	0,69	0,52	0,57	0,48	0,55	14,7%	0,53	0,55	4,0%	0,55	0,55	-0,3%	
Vino sin IC a granel + entre 2 y 10 l.	--	--	0,26	0,29	0,31	0,39	0,53	0,33	0,36	0,30	0,40	30,8%	0,37	0,39	4,5%	0,40	0,39	-2,6%	
Vino blanco	--	--	0,25	0,27	0,29	0,36	0,49	0,28	0,33	0,28	0,38	35,0%	0,35	0,37	6,3%	0,38	0,37	-2,0%	
Vino tinto y rosado	--	--	0,26	0,30	0,33	0,41	0,56	0,36	0,38	0,32	0,41	28,4%	0,39	0,40	3,4%	0,42	0,41	-2,7%	
TOTAL VINO TRANQUILO A GRANEL + ENTRE 2 y 10 l.	0,32	0,26	0,26	0,31	0,33	0,41	0,55	0,35	0,39	0,33	0,42	29,6%	0,40	0,42	5,5%	0,42	0,42	-1,2%	
BiB						0,62	1,68	2,35	1,13	1,03	1,26	22,3%	1,19	1,46	23,3%	1,28	1,60	24,6%	
GRANDES Y > 10 l	Vino con DOP a granel y > 10l.						--	--	0,79	2,04	0,61	0,45	-26,5%	0,60	--	--	0,45	--	--
	Vino blanco						--	--	0,73	--	--	0,43	--	0,43	--	--	0,43	--	--
	Vino tinto y rosado						--	--	0,81	2,04	0,61	0,46	-23,9%	0,54	--	--	0,46	--	--
	Vinos pples DOP sin dif color						--	--	--	--	--	--	--	--	--	--	--	--	--
	Vino con IGP a granel y > 10l.						0,60	0,72	0,65	0,67	0,39	0,65	68,7%	0,36	0,71	95,4%	0,68	0,82	21,3%
	Vino blanco						0,63	0,69	0,48	0,66	0,33	0,50	48,8%	0,32	0,51	58,8%	0,47	0,50	7,1%
	Vino tinto y rosado						0,55	0,84	0,68	0,67	0,45	0,93	104,7%	0,41	1,01	143,7%	0,84	0,95	13,2%
	Vino con VARIEDAD a granel y > 10l.						0,51	0,64	0,47	0,49	0,40	0,50	25,2%	0,48	0,51	8,0%	0,50	0,52	4,7%
	Vino blanco						0,49	0,58	0,43	0,44	0,37	0,48	32,3%	0,46	0,51	11,4%	0,49	0,54	10,2%
	Vino tinto y rosado						0,51	0,68	0,49	0,53	0,43	0,52	20,8%	0,49	0,51	3,9%	0,51	0,51	-1,6%
	Vino sin IC a granel y > 10l.						0,39	0,52	0,32	0,35	0,30	0,39	30,9%	0,36	0,38	3,6%	0,39	0,37	-3,9%
	Vino blanco						0,36	0,49	0,28	0,32	0,28	0,37	35,0%	0,35	0,37	5,8%	0,37	0,37	-2,5%
Vino tinto y rosado						0,41	0,55	0,36	0,37	0,31	0,40	28,4%	0,39	0,39	2,1%	0,40	0,38	-4,6%	
TOTAL VINO TRANQUILO A GRANEL Y > 10l.						0,40	0,54	0,34	0,37	0,31	0,41	31,2%	0,38	0,40	4,9%	0,41	0,40	-2,3%	
Vino tranquilo	0,32	0,26	0,26	0,31	0,34	0,42	0,56	0,36	0,40	0,34	0,44	27,6%	0,41	0,44	6,2%	0,44	0,45	0,7%	
Vino con DOP	0,33	0,36	0,51	1,57	1,32	1,75	1,59	1,62	1,76	2,49	2,60	4,5%	2,60	3,54	36,3%	2,73	3,94	44,5%	
Vino con IGP	--	--	0,45	0,49	0,45	0,56	0,78	--	0,83	0,85	0,49	6,3%	0,54	0,57	6,2%	0,72	0,60	-16,5%	
Vino con ind. variedad	--	--	0,32	0,44	0,47	0,52	0,66	0,51	0,54	0,45	0,53	17,8%	0,51	0,55	8,6%	0,53	0,56	6,9%	
Vinos sin IC	--	--	0,26	0,29	0,32	0,40	0,54	0,33	0,36	0,31	0,40	30,6%	0,38	0,40	5,4%	0,41	0,40	-1,4%	
TOTAL VINOS	0,32	0,26	0,28	0,31	0,34	0,42	0,56	0,37	0,40	0,34	0,44	27,5%	0,41	0,44	6,2%	0,44	0,44	0,6%	
Vino aromatizado	0,54	0,50	0,58	0,64	0,61	0,64	0,82	0,68	0,62	0,61	0,67	8,7%	0,66	0,74	11,5%	0,67	0,74	11,3%	
Mosto	0,30	0,23	0,30	0,32	0,35	0,39	0,46	0,35	0,37	0,36	0,41	14,7%	0,40	0,40	-3,3%	0,42	0,40	-3,5%	
Vinagre	--	0,36	24,95	14,64	--	7,18	12,82	9,03	9,55	8,72	0,80	-90,9%	0,75	0,87	15,8%	0,75	0,86	14,2%	
TOTAL PRODUCTOS VÍNICOS	0,31	0,26	0,28	0,32	0,34	0,41	0,54	0,36	0,39	0,35	0,43	24,8%	0,41	0,44	5,3%	0,44	0,44	0,2%	

Exportaciones de vino de Castilla-La Mancha a FRANCIA

PRECIO MEDIO €/litro



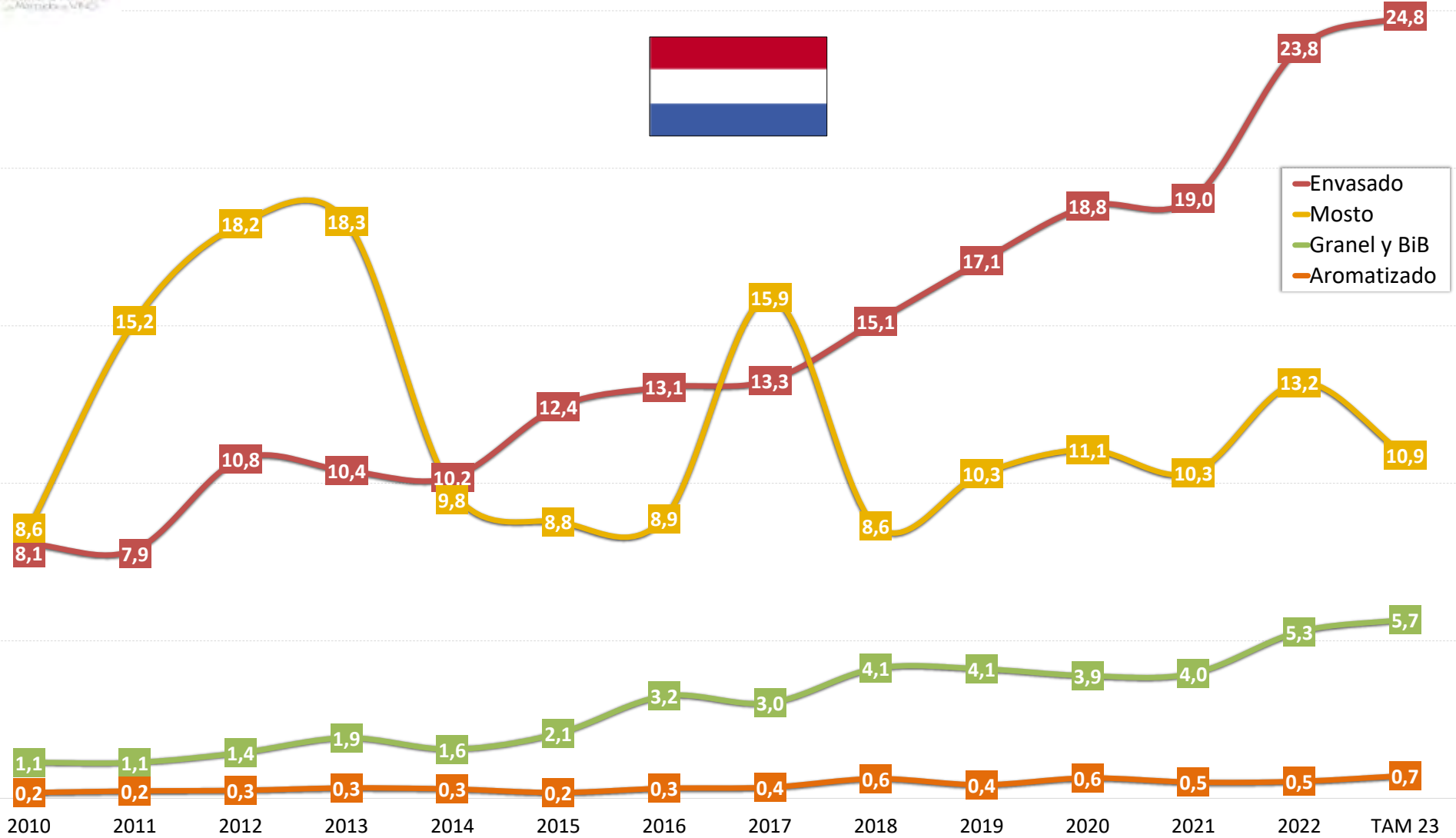
- Envasado
- Aromatizado
- Espumoso
- Granel y BiB
- Mosto



Exportaciones de vino de Castilla-La Mancha | VALOR - euros

Holanda		2000	2005	2010	2015	2016	2017	2018	2019	2020	2021	2022	var % 22/21	Interanual			Acumulado		
		ago-22	ago-23	var % 23/22	ene-ago 22	ene-ago 23	var % 23/22												
Vino de licor		0	0	7.200	0	0	0	0	0	960	3.009	9.942	230,4%	7.135	10.275	44,0%	7.135	7.469	4,7%
Vino espumoso		0	0	0	9.559	20.085	185.406	68.517	39.846	47.595	83.271	107.409	29,0%	60.756	175.538	188,9%	30.731	98.860	221,7%
Vino de aguja		12.181	1.596	3.871	1.596	469	0	0	0	0	0	930	--	0	3.365	--	0	2.435	--
ENVASADO	Vino con DOP envasado	8.068.277	8.384.809	6.424.575	7.451.947	7.063.176	6.532.713	5.993.775	6.213.140	7.051.639	5.460.661	5.064.333	-7,3%	4.977.492	4.955.968	-0,4%	3.190.514	3.082.149	-3,4%
	Vino blanco	332.444	566.969	482.621	1.377.439	1.498.356	1.474.802	1.217.129	1.518.735	2.038.568	1.551.453	1.578.498	1,7%	1.542.845	1.579.324	2,4%	1.068.635	1.069.460	0,1%
	Vino tinto y rosado	7.736.834	7.817.840	5.941.955	6.074.508	5.564.820	5.057.911	4.776.646	4.694.406	5.038.568	3.909.208	3.485.835	-10,8%	3.434.646	3.376.645	-1,7%	2.121.879	2.012.688	-5,1%
	Resto envasado	80.513	691.802	1.656.721	4.975.333	5.968.374	6.736.550	9.141.329	10.847.434	11.746.020	13.585.186	18.744.977	38,0%	17.034.949	19.866.131	16,6%	12.253.526	13.374.680	9,1%
	Vino blanco	8.528	219.752	457.597	1.976.313	2.542.693	3.153.307	4.058.817	4.809.308	4.824.735	5.296.677	7.745.402	46,2%	6.914.503	7.871.929	13,8%	5.040.122	5.166.649	2,5%
	Vino tinto y rosado	71.985	472.051	1.199.125	2.999.020	3.425.681	3.582.243	5.082.512	6.038.126	7.221.286	8.288.509	10.999.575	32,7%	10.120.446	11.994.201	18,5%	7.213.404	8.208.031	13,8%
	Vino con IGP envasado	0	0	1.173.802	3.118.793	4.091.030	4.375.250	4.544.052	4.582.372	3.725.110	3.810.701	4.305.132	13,0%	4.629.849	3.899.994	-16,8%	3.299.185	2.894.048	-12,3%
	Vino blanco	0	0	246.856	1.297.731	1.918.712	2.136.317	2.209.038	2.319.842	2.162.767	1.758.842	2.307.611	31,2%	2.382.578	2.142.004	-10,1%	1.797.093	1.631.486	-9,9%
	Vino tinto y rosado	0	0	926.946	1.821.062	2.172.318	2.238.933	2.335.014	2.262.530	2.042.343	2.051.858	1.997.521	-2,6%	2.247.272	1.757.990	-21,8%	1.502.092	1.262.561	-15,9%
	Vino con VARIEDAD envasado	0	0	56.775	1.703.325	1.800.712	2.285.378	4.334.221	5.259.851	5.309.516	6.026.430	6.971.901	15,7%	7.112.534	7.181.139	1,0%	4.940.105	5.149.343	4,2%
Vino blanco	0	0	855	634.571	605.965	996.036	1.808.344	2.224.876	2.140.112	2.313.855	2.802.007	25,4%	3.044.233	2.767.413	-9,1%	2.174.858	2.040.263	-6,2%	
Vino tinto y rosado	0	0	55.920	1.068.754	1.194.748	1.289.342	2.525.877	3.034.975	3.169.404	3.712.575	4.069.894	9,6%	4.068.301	4.413.726	8,5%	2.765.247	3.109.080	12,4%	
Vino sin IC envasado	0	0	426.143	153.216	76.632	74.922	263.057	1.005.212	2.711.394	3.748.055	7.467.944	99,2%	5.292.666	8.784.998	66,0%	4.014.236	5.331.290	32,8%	
Vino blanco	0	0	209.885	44.012	18.016	20.955	41.435	264.590	703.855	1.223.979	2.535.784	107,2%	1.487.693	2.962.513	99,1%	1.068.177	1.494.900	39,9%	
Vino tinto y rosado	0	0	216.258	109.204	58.616	53.967	221.622	740.621	2.009.538	2.524.076	4.932.160	95,4%	3.804.873	5.822.485	53,0%	2.946.065	3.836.390	30,2%	
TOTAL VINO TRANQUILO ENVASADO		8.149.790	9.076.611	8.081.297	12.427.280	13.051.550	13.268.263	15.135.104	17.060.574	18.797.659	19.045.847	23.809.310	25,0%	22.012.441	24.822.099	12,8%	15.444.400	16.456.829	6,6%
GRANEL + ENTRE 2 Y 10 l.	Vino con DOP a granel + entre 2 y 10 l.	634.483	361.380	721.808	10.745	59.935	28.208	347.102	134.320	3.714	5.616	4.240	-24,5%	6.486	8.467	30,5%	4.240	8.467	99,7%
	Vino blanco	22.659	7.064	45.204	0	48.679	6.453	113.292	64.695	0	3.370	1.950	-42,1%	4.196	1.210	-71,2%	1.950	1.210	-38,0%
	Vino tinto y rosado	611.824	354.315	676.605	10.745	11.256	21.755	233.809	69.625	3.371	2.246	2.290	1,9%	2.290	7.258	217,0%	2.290	7.258	217,0%
	Vinos pples DOP sin dif color	--	--	--	--	--	--	--	--	0	0	0	--	0	0	--	0	0	--
	Resto granel	21.229	128.828	419.028	2.048.296	3.189.013	3.000.415	3.779.472	3.974.243	3.886.500	3.960.302	5.282.837	33,4%	4.890.104	5.665.401	15,9%	3.316.488	3.699.051	11,5%
	Vino blanco	1.171	55.975	156.708	1.643.957	1.335.602	771.381	1.177.530	1.618.966	1.624.241	1.433.514	1.868.304	30,3%	1.667.472	1.874.770	12,4%	1.221.967	1.228.433	0,5%
	Vino tinto y rosado	20.058	72.853	262.321	2.229.034	2.229.034	2.229.034	2.601.942	2.355.277	2.262.259	2.526.788	3.414.533	35,1%	3.222.632	3.790.631	17,6%	2.094.520	2.470.618	18,0%
	Vino con IGP a granel + entre 2 y 10 l.	0	0	161.039	12.003	24.693	21.008	204.686	965.094	1.419.869	1.393.665	2.183.073	56,6%	1.746.902	2.421.277	38,6%	1.292.610	1.530.814	18,4%
	Vino blanco	0	0	63.619	6.384	13.951	13.373	133.758	342.567	573.382	540.485	922.610	70,7%	1.061.085	1.038.935	-2,5%	527.492	643.917	22,1%
	Vino tinto y rosado	0	0	97.420	5.619	10.742	7.635	70.928	622.527	846.487	853.181	1.260.463	47,7%	1.065.817	1.382.342	29,7%	765.118	886.897	15,9%
Vino con VARIEDAD a granel + entre 2 y 10 l.	0	0	35.466	1.317.338	1.802.547	2.184.560	2.877.868	2.540.475	1.744.559	1.615.219	871.563	-46,0%	1.297.568	1.108.164	-14,6%	580.845	817.445	40,7%	
Vino blanco	0	0	407.600	598.294	540.098	701.099	1.092.760	764.950	576.064	510.070	510.070	-11,5%	509.267	505.267	-14,9%	391.317	386.514	-1,2%	
Vino tinto y rosado	0	0	35.466	909.738	1.204.253	1.644.462	2.176.768	1.447.716	979.609	1.039.173	361.493	-65,2%	703.578	602.896	-14,3%	189.528	430.931	127,4%	
Vino sin IC a granel + entre 2 y 10 l.	0	0	222.523	718.955	1.361.773	794.847	696.918	468.673	722.072	951.417	2.228.201	134,2%	1.845.634	2.138.960	15,7%	1.443.033	1.350.792	-6,4%	
Vino blanco	0	0	93.083	200.973	723.357	217.911	342.672	183.639	285.909	316.983	435.624	37,4%	392.398	330.567	-15,8%	303.159	198.102	-34,7%	
Vino tinto y rosado	0	0	129.434	517.982	638.416	576.937	354.246	285.034	436.162	634.434	1.792.577	182,5%	1.453.236	1.808.393	24,2%	1.139.874	1.152.690	1,1%	
TOTAL VINO TRANQUILO A GRANEL + ENTRE 2 y 10 l.		655.712	490.208	1.140.836	2.059.041	3.248.947	3.028.623	4.126.574	4.108.563	3.889.871	3.965.918	6.287.077	33,3%	4.896.590	5.673.868	15,9%	3.320.727	3.707.519	11,6%
BIB TOTAL VINO TRANQUILO ENTRE 2 y 10 l.		0	0	0	0	0	28.592	420.416	1.536.415	1.997.945	2.116.111	4.016.866	89,8%	3.104.373	4.742.574	52,8%	2.377.744	3.103.451	30,5%
GRANDES Y > 10 l.	Vino con DOP a granel y > 10 l.	0	0	0	0	0	14.328	0	0	0	0	0	--	0	0	--	0	0	--
	Vino blanco	0	0	0	0	0	6.453	0	0	0	0	0	--	0	0	--	0	0	--
	Vino tinto y rosado	0	0	0	0	0	7.875	0	0	0	0	0	--	0	0	--	0	0	--
	Vinos pples DOP sin dif color	0	0	0	0	0	0	0	0	0	0	0	--	0	0	--	0	0	--
	Vino con IGP a granel y > 10 l.	0	0	0	0	0	10.197	137.459	10.336	3.025	1.185	38.168	3,120,9%	31.808	8.786	-72,4%	31.808	2.406	-92,4%
	Vino blanco	0	0	0	0	0	7.517	100.370	8.519	441	1.185	27.836	2,249,0%	23.336	5.000	-78,6%	23.336	500	-97,8%
	Vino tinto y rosado	0	0	0	0	0	2.680	37.089	1.817	2.585	0	10.332	2,680,0%	8.472	3.786	-55,5%	8.472	1.906	-77,5%
	Vino con VARIEDAD a granel y > 10 l.	0	0	0	0	0	2.184.560	2.877.868	2.140.600	1.391.061	1.266.931	368.283	-70,9%	933.449	427.576	-54,2%	323.995	383.288	18,3%
	Vino blanco	0	0	0	0	0	540.098	701.099	900.174	659.867	490.058	220.107	-55,1%	330.205	251.116	-24,0%	198.548	229.557	15,6%
	Vino tinto y rosado	0	0	0	0	0	1.644.462	2.176.768	1.240.426	731.194	776.873	148.176	-80,9%	603.245	176.459	-70,7%	125.447	163.730	22,5%
Vino sin IC a granel y > 10 l.	0	0	0	0	0	790.947	690.831	421.212	497.839	581.691	863.760	48,5%	826.960	494.952	-40,1%	587.181	218.373	-62,8%	
Vino blanco	0	0	0	0	0	215.677	338.868	182.396	283.434	316.983	313.055	-1,2%	296.898	175.572	-40,9%	207.661	70.179	-66,2%	
Vino tinto y rosado	0	0	0	0	0	575.270	351.963	238.814	214.406	264.708	550.705	108,0%	530.062	319.380	-39,7%	379.520	148.194	-61,0%	
TOTAL VINO TRANQUILO A GRANEL Y > 10 l.		0	0	0	0	0	3.000.031	3.706.158	2.572.148	1.891.926	1.849.807	1.270.211	-31,3%	1.792.217	931.294	-48,0%	942.984	604.067	-35,9%
Vino tranquilo		8.805.503	9.566.819	9.222.133	14.486.321	16.300.497	16.286.886	19.261.677	21.169.137	22.687.536	23.011.765	29.096.387	26,4%	26.909.831	30.495.967				

Exportaciones de vino de Castilla-La Mancha a HOLANDA VALOR Millones de €



Exportaciones de vino de Castilla-La Mancha | VOLUMEN - litros

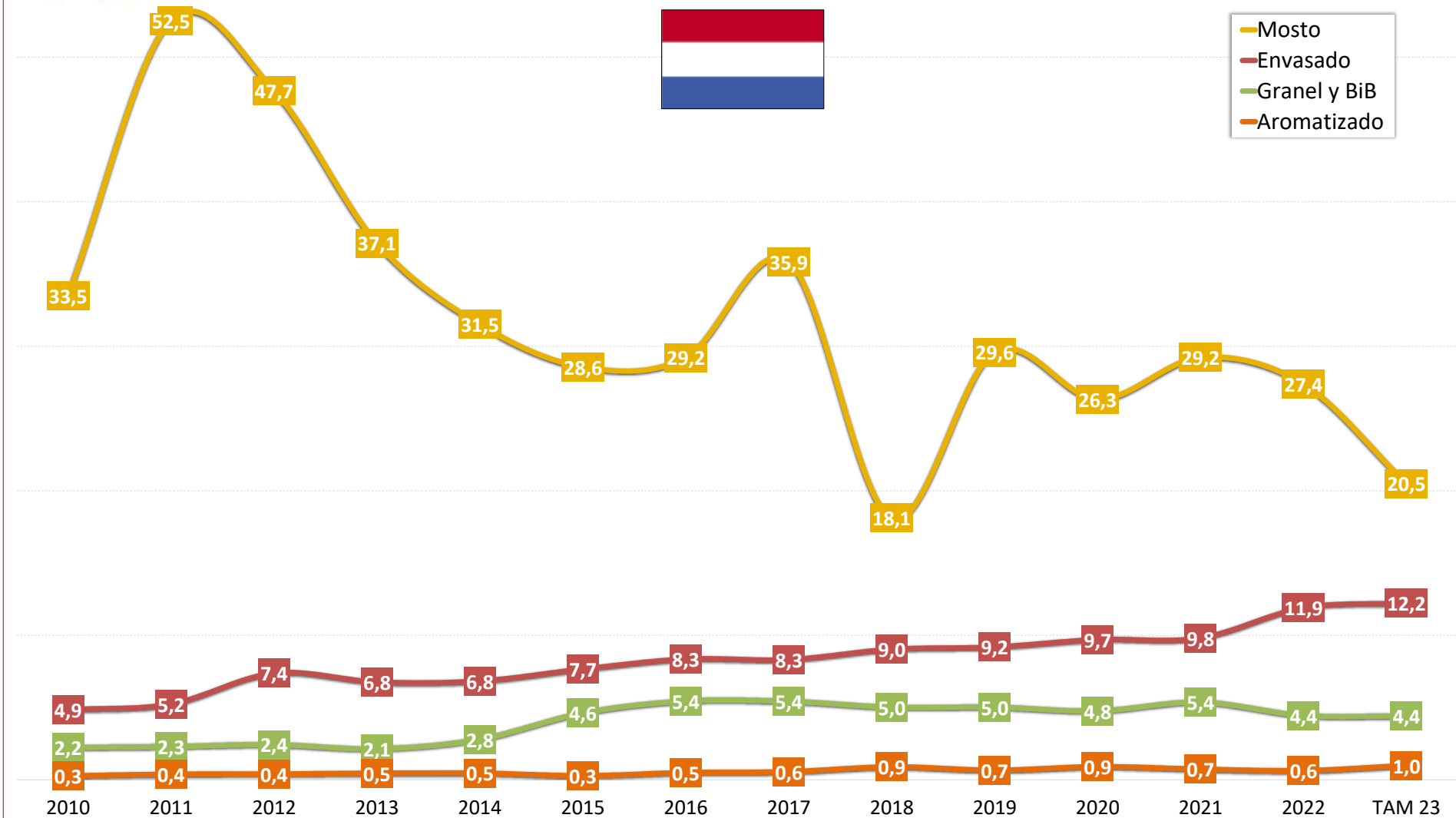
Holanda		2000	2005	2010	2015	2016	2017	2018	2019	2020	2021	2022	var % 22/21		
Vino de licor		0	0	1.496	0	0	0	0	0	90	587	1.853	215,7%		
Vino espumoso		0	0	0	2.910	6.319	264.299	66.423	14.003	42.493	25.191	46.708	85,4%		
Vino de aguja		49.858	0	1.392	427	294	0	0	0	0	0	400	--		
ENVASADO	Vino con DOP envasado	4.007.441	4.452.996	3.641.206	3.734.701	4.108.174	3.716.324	3.214.534	3.101.819	3.519.610	2.848.703	2.589.333	-9,1%		
	Vino blanco	227.856	355.811	310.343	310.343	1.007.835	810.740	608.062	714.105	981.622	853.522	896.623	5,0%		
	Vino tinto y rosado	3.779.585	4.097.185	3.330.863	2.884.362	3.100.339	2.905.584	2.606.472	2.387.714	2.537.988	1.995.181	1.692.710	-15,2%		
	Resto envasado	63.879	780.253	1.213.221	3.922.861	4.241.619	4.594.252	5.811.551	6.080.832	6.177.238	6.958.976	9.303.997	33,7%		
	Vino blanco	8.528	147.107	288.057	1.531.255	1.688.842	2.088.288	2.088.288	2.610.310	2.283.730	2.864.648	4.470.178	56,0%		
	Vino tinto y rosado	55.351	633.146	925.164	2.391.606	2.552.777	2.505.964	3.250.463	3.470.522	3.893.508	4.094.328	4.833.819	18,1%		
	Vino con IGP envasado	0	0	783.173	2.406.713	2.507.987	2.664.187	2.795.582	2.183.155	1.988.805	1.996.695	0	0	0,4%	
	Vino blanco	0	0	149.745	773.578	1.126.513	1.201.146	1.306.591	1.420.333	978.099	930.514	1.068.483	0	0	14,8%
	Vino tinto y rosado	0	0	633.428	1.123.073	1.280.200	1.357.996	1.375.249	1.205.056	1.058.291	1.058.291	928.212	0	0	-12,3%
	Vino con VARIEDAD envasado	0	0	30.534	1.912.905	1.776.070	1.993.816	3.009.236	2.847.367	2.722.747	3.029.564	3.872.570	0	0	27,8%
Vino blanco	0	0	0	720.012	545.198	846.234	1.216.811	1.064.347	1.057.043	1.111.767	1.506.405	0	0	35,5%	
Vino tinto y rosado	0	0	29.693	1.192.893	1.230.872	1.147.582	1.792.425	1.783.020	1.665.704	1.917.797	2.366.165	0	0	23,4%	
Vino sin IC envasado	0	0	399.514	113.305	58.836	92.449	138.128	437.883	1.271.336	1.940.607	3.434.732	0	0	77,0%	
Vino blanco	0	0	137.471	37.665	17.131	40.908	37.686	125.630	248.588	822.367	1.895.290	0	0	130,5%	
Vino tinto y rosado	0	0	262.043	75.640	41.705	51.541	100.442	312.253	1.022.748	1.118.240	1.539.442	0	0	37,7%	
TOTAL VINO TRANQUILO ENVASADO		4.071.320	5.233.249	4.854.427	7.657.562	8.349.793	8.310.576	9.026.085	9.162.651	9.696.845	9.807.679	11.893.330	21,3%		
GRANEL + ENTRE 2 Y 10 l	Vino con DOP a granel + entre 2 y 10 l	777.013	607.172	1.322.069	6.480	29.394	15.487	319.972	126.342	2.598	3.457	1.990	-42,4%		
	Vino blanco	57.017	17.661	76.445	0	22.482	3.577	106.740	61.464	0	1.729	1.125	-34,9%		
	Vino tinto y rosado	719.996	489.511	1.245.624	6.480	6.912	11.910	213.232	64.878	2.598	1.728	865	-49,9%		
	Vinos pples DOP sin dif color	--	--	--	--	--	0	0	0	0	0	0	--		
	Resto granel	24.225	266.628	905.049	4.611.805	5.415.509	5.411.447	4.694.091	4.893.189	4.759.250	5.366.947	4.438.144	-17,3%		
	Vino blanco	792	158.052	330.238	1.088.698	1.576.493	1.321.838	1.380.004	1.768.248	2.095.572	2.093.587	2.000.802	-4,4%		
	Vino tinto y rosado	23.433	108.576	574.811	3.523.107	3.839.016	4.089.609	3.314.087	3.124.941	2.703.678	3.273.360	2.437.342	-25,5%		
	Vino con IGP a granel + entre 2 y 10 l	0	0	234.452	8.184	26.968	16.248	224.831	943.356	1.380.219	1.416.145	2.039.222	0	0	44,0%
	Vino blanco	0	0	75.178	4.272	11.758	10.209	152.784	328.716	548.835	541.572	849.889	0	0	56,9%
	Vino tinto y rosado	0	0	159.274	3.912	15.210	6.039	72.047	614.640	831.384	874.573	1.189.333	0	0	36,0%
Vino con VARIEDAD a granel + entre 2 y 10 l	0	0	75.460	2.876.213	3.135.370	3.602.465	3.652.101	2.975.982	2.196.470	2.464.658	763.772	0	0	-89,0%	
Vino blanco	0	0	646.805	939.694	1.069.014	1.069.014	1.069.014	925.239	765.020	419.954	441.074	0	0	-45,1%	
Vino tinto y rosado	0	0	75.460	2.229.408	2.195.676	2.760.482	2.702.085	1.908.988	1.271.231	1.699.638	343.818	0	0	-79,8%	
Vino sin IC a granel + entre 2 y 10 l	0	0	595.137	1.727.408	2.253.171	1.792.734	817.159	973.851	1.182.561	1.486.144	1.635.160	0	0	10,0%	
Vino blanco	0	0	255.080	437.621	625.041	469.646	277.204	370.518	581.498	786.995	730.959	0	0	-1,1%	
Vino tinto y rosado	0	0	340.077	1.289.787	1.628.130	1.323.088	536.955	603.333	601.063	699.149	904.191	0	0	29,3%	
TOTAL VINO TRANQUILO A GRANEL + ENTRE 2 y 10 l		801.238	773.800	2.227.118	4.618.285	5.444.903	5.426.934	5.014.063	5.019.531	4.761.848	5.370.404	4.440.134	-17,3%		
TOTAL VINO TRANQUILO ENTRE 2 y 10 l		0	0	0	0	0	22.878	388.506	1.132.390	1.783.603	1.966.098	2.688.759	36,8%		
GRANDES Y > 10 l	Vino con DOP a granel y > 10 l	0	0	0	0	0	8.077	0	0	0	0	0	--		
	Vino blanco	0	0	0	0	0	3.577	0	0	0	0	0	--		
	Vino tinto y rosado	0	0	0	0	0	4.500	0	0	0	0	0	--		
	Vinos pples DOP sin dif color	0	0	0	0	0	0	0	0	0	0	0	--		
	Vino con IGP a granel y > 10 l	0	0	0	0	0	7.080	163.497	3.634	1.260	600	39.750	6.525,0%		
	Vino blanco	0	0	0	0	0	5.640	120.298	2.314	180	600	30.762	5,027,0%		
	Vino tinto y rosado	0	0	0	0	0	1.440	43.199	1.320	1.080	0	8.988	--		
	Vino con VARIEDAD a granel y > 10 l	0	0	0	0	0	3.602.465	3.652.101	2.938.996	1.927.576	2.120.602	444.201	-79,1%		
	Vino blanco	0	0	0	0	0	841.983	950.016	1.052.209	913.754	736.769	275.973	-62,5%		
	Vino tinto y rosado	0	0	0	0	0	2.760.482	2.702.085	1.886.787	1.013.822	1.383.833	168.228	-87,8%		
Vino sin IC a granel y > 10 l	0	0	0	0	0	1.786.434	809.959	944.511	1.049.409	1.283.104	1.267.424	-1,2%			
Vino blanco	0	0	0	0	0	468.046	272.704	368.718	577.898	786.995	661.565	-15,9%			
Vino tinto y rosado	0	0	0	0	0	1.320.388	537.255	575.793	471.511	496.109	605.859	22,1%			
TOTAL VINO TRANQUILO A GRANEL Y > 10 l		0	0	0	0	0	5.404.056	4.825.557	3.887.141	2.978.245	3.404.306	1.751.375	-48,6%		
Vino tranquilo		4.872.559	6.007.049	7.081.545	12.275.847	13.794.696	13.737.510	14.040.148	14.202.182	14.458.696	15.178.083	16.333.464	7,6%		
Vino con DOP	4.784.454	4.960.168	4.983.275	3.741.181	4.137.568	3.741.181	3.534.508	3.228.161	3.228.161	2.852.180	2.591.323	0	0	-9,1%	
Vino con IGP	0	0	1.017.625	1.904.835	2.433.881	2.524.235	2.889.018	3.738.938	3.563.374	3.404.950	4.035.917	0	0	18,5%	
Vino con ind. variedad	0	0	105.994	4.789.118	4.911.440	5.596.281	5.823.349	5.823.349	4.919.217	5.494.222	4.636.342	0	0	-15,6%	
Vinos sin IC	0	0	994.651	1.840.713	2.312.007	1.885.183	955.287	1.411.734	2.453.897	3.426.751	5.069.882	0	0	48,0%	
TOTAL VINOS		4.922.416	6.007.049	7.084.433	12.279.184	13.801.309	14.001.809	14.106.571	14.216.185	14.501.279	15.203.861	16.382.425	7,8%		
Vino aromatizado	111.024	144.432	256.838	272.184	492.300	894.094	856.151	904.975	904.975	733.168	829.775	0	0	-14,1%	
Mosto	9.693.120	30.425.300	33.504.472	28.566.246	29.219.112	35.853.368	18.113.734	29.589.434	26.331.012	29.227.720	27.389.660	0	0	-8,3%	
Vinagre	0	0	45	304	195	0	0	0	0	0	0	0	--		
TOTAL PRODUCTOS VINICOS		14.726.560	36.576.781	40.845.588	41.117.918	43.512.916	50.408.072	33.114.399	44.461.770	41.737.266	45.164.749	44.401.860	-1,7%		

Interanual			Acumulado		
ago-22	ago-23	var % 23/22	ene-ago 22	ene-ago 23	var % 23/22
1.412	2.044	44,8%	1.412	1.603	13,5%
27.971	79.589	184,5%	17.612	50.493	186,7%
0	1.502	--	0	1.102	--
2.588.965	2.507.670	-3,2%	1.662.566	1.580.309	-4,9%
881.649	895.718	1,6%	613.822	612.917	-0,1%
1.707.316	1.611.358	-5,6%	1.048.744	967.392	-7,8%
8.170.241	9.705.669	18,8%	5.777.935	6.179.607	7,0%
3.681.343	4.450.965	20,9%	2.659.747	2.640.534	-0,7%
4.488.898	5.254.704	17,1%	3.118.188	3.539.073	13,9%
2.149.629	1.973.726	-8,2%	1.498.910	1.475.941	-1,5%
1.108.043	1.057.034	-4,6%	814.707	803.258	-1,4%
1.041.586	916.692	-12,0%	684.203	672.683	-1,7%
3.640.687	4.060.867	11,5%	2.598.323	2.786.620	7,2%
1.487.435	1.396.654	-6,2%	1.100.453	989.702	-10,1%
2.153.252	2.665.213	23,8%	1.497.870	1.796.918	20,0%
2.379.925	3.671.076	54,3%	1.680.702	1.917.046	14,1%
1.085.865	1.998.277	82,6%	744.587	847.574	13,8%
1.294.060	1.672.799	29,3%	936.115	1.069.472	14,2%
10.759.206	12.212.745	13,5%	7.440.501	7.759.916	4,3%
2.855	6.048	111,8%	1.990	6.048	203,9%
1.990	864	-56,6%	1.125	864	-23,2%
865	5.184	4			

Exportaciones de vino de Castilla-La Mancha a HOLANDA VOLUMEN Millones de litros



- Mosto
- Envasado
- Granel y BiB
- Aromatizado



Exportaciones de vino de Castilla-La Mancha | PRECIO MEDIO - €/litro

Holanda														Interanual			Acumulado		
	2000	2005	2010	2015	2016	2017	2018	2019	2020	2021	2022	var % 22/21	ago-22	ago-23	var % 23/22	ene-ago 22	ene-ago 23	var % 23/22	
Vino de licor	--	--	4,81	--	--	--	--	--	10,67	5,13	5,37	4,7%	5,05	5,03	-0,5%	5,05	4,66	-7,8%	
Vino espumoso	--	--	--	3,28	3,18	0,70	1,03	2,85	1,12	3,31	2,30	-30,4%	2,17	2,21	1,5%	1,74	1,96	12,2%	
Vino de aguja	0,24	--	2,78	3,74	1,58	--	--	--	--	--	2,33	--	--	2,24	--	--	2,21	--	
ENVASADO																			
Vino con DOP envasado	2,01	1,88	1,76	2,00	1,72	1,76	1,86	2,00	2,00	1,92	1,96	2,0%	1,92	1,98	2,8%	1,92	1,95	1,6%	
Vino blanco	1,46	1,59	1,62	1,62	1,49	1,82	2,00	2,13	2,08	1,85	1,76	-3,1%	1,75	1,76	0,8%	1,74	1,74	0,2%	
Vino tinto y rosado	2,05	1,91	1,78	2,11	1,80	1,74	1,83	1,97	1,98	1,96	2,06	5,1%	2,01	2,10	4,2%	2,02	2,08	2,8%	
Resto envasado	1,26	0,89	1,37	1,27	1,41	1,47	1,57	1,78	1,90	1,95	2,01	3,2%	2,08	2,05	-1,8%	2,12	2,16	2,1%	
Vino blanco	1,00	1,49	1,59	1,58	1,51	1,51	1,58	1,84	1,85	1,85	1,73	-5,3%	1,88	1,77	-5,8%	1,89	1,96	3,3%	
Vino tinto y rosado	1,30	0,75	1,30	1,25	1,34	1,43	1,56	1,74	1,85	2,02	2,28	12,4%	2,25	2,28	1,2%	2,31	2,32	0,3%	
Vino con IGP envasado	--	--	1,50	1,64	1,70	1,74	1,71	1,64	1,71	1,92	2,16	12,5%	2,15	1,98	-8,3%	2,20	1,96	-10,9%	
Vino blanco	--	--	1,65	1,68	1,70	1,78	1,69	1,63	1,72	1,89	2,16	14,3%	2,15	2,03	-5,8%	2,21	2,03	-7,9%	
Vino tinto y rosado	--	--	1,46	1,62	1,70	1,71	1,62	1,65	1,69	1,94	2,15	11,0%	2,16	1,92	-11,1%	2,20	1,88	-14,5%	
Vino con VARIEDAD envasado	--	--	1,86	0,89	1,01	1,15	1,44	1,85	1,95	1,99	1,80	-9,5%	1,95	1,77	-9,5%	1,90	1,85	-2,8%	
Vino blanco	--	--	1,02	0,88	1,11	1,18	1,49	2,09	2,02	2,08	1,93	-7,4%	2,05	1,98	-3,1%	1,98	2,06	4,3%	
Vino tinto y rosado	--	--	1,88	0,90	0,97	1,12	1,41	1,70	1,90	1,94	1,72	-11,1%	1,89	1,68	-12,3%	1,85	1,73	-6,3%	
Vino sin IC envasado	--	--	1,07	1,35	1,30	0,81	1,90	2,30	2,13	1,93	2,17	12,6%	2,22	2,39	7,6%	2,39	2,78	16,4%	
Vino blanco	--	--	1,53	1,17	1,10	0,51	1,17	1,05	1,10	1,31	1,34	-10,1%	1,37	1,48	8,2%	1,43	1,76	22,9%	
Vino tinto y rosado	--	--	0,83	1,44	1,41	1,05	2,21	2,37	1,96	2,26	3,20	41,9%	2,94	3,48	18,4%	3,15	3,59	14,0%	
TOTAL VINO TRANQUILO ENVASADO	2,00	1,73	1,66	1,62	1,56	1,60	1,68	1,86	1,94	1,94	2,00	3,1%	2,05	2,03	-0,7%	2,08	2,12	2,2%	
GRANEL + ENTRE 2 Y 10 l																			
Vino con DOP a granel + entre 2 y 10 l.	0,82	0,71	0,60	0,55	0,24	0,82	1,08	1,06	1,30	1,62	2,13	31,1%	2,27	1,40	-38,4%	2,13	1,40	-34,3%	
Vino blanco	0,40	0,40	0,59	--	2,17	1,80	1,06	1,05	--	1,95	1,73	-11,1%	2,11	1,40	-33,6%	1,73	1,40	-19,2%	
Vino tinto y rosado	0,85	0,72	0,54	1,66	1,30	1,63	1,83	1,10	1,30	1,30	2,65	103,6%	2,65	1,40	-47,1%	2,65	1,40	-47,1%	
Vinos pples DOP sin dif color	--	--	--	--	--	--	--	--	--	--	--	--	--	--	--	--	--	--	
Resto granel	0,88	0,48	0,46	0,44	0,59	0,55	0,81	0,81	0,82	0,74	1,19	61,3%	1,01	1,28	27,8%	1,20	1,35	12,7%	
Vino blanco	1,48	0,35	0,47	0,56	0,85	0,58	0,85	0,92	0,79	0,68	0,93	36,4%	0,88	1,02	14,9%	0,95	1,08	14,2%	
Vino tinto y rosado	0,86	0,67	0,46	0,41	0,48	0,55	0,77	0,75	0,84	0,78	1,40	81,5%	1,08	1,48	36,6%	1,41	1,54	8,7%	
Vino con IGP a granel + entre 2 y 10 l.	--	--	0,69	1,47	0,92	1,29	0,91	1,02	1,03	0,98	1,07	8,8%	1,04	1,11	6,3%	1,07	1,13	5,9%	
Vino blanco	--	--	0,85	1,49	1,19	1,31	0,88	1,04	1,04	1,00	1,09	6,8%	1,07	1,12	4,6%	1,09	1,14	4,6%	
Vino tinto y rosado	--	--	0,61	1,44	0,71	1,26	0,98	1,01	1,02	0,98	1,06	8,6%	1,03	1,10	7,3%	1,05	1,13	6,8%	
Vino con VARIEDAD a granel + entre 2 y 10 l.	--	--	0,47	0,46	0,57	0,61	0,79	0,85	0,79	0,66	1,14	74,1%	0,80	1,06	31,6%	1,18	1,06	-10,6%	
Vino blanco	--	--	0,63	0,64	0,74	0,64	0,74	1,02	0,83	0,75	1,21	61,3%	1,08	1,15	5,6%	1,20	1,12	-7,3%	
Vino tinto y rosado	--	--	0,47	0,41	0,55	0,60	0,81	0,76	0,77	0,61	1,05	72,0%	0,66	1,00	50,8%	1,13	1,01	-11,4%	
Vino sin IC a granel + entre 2 y 10 l.	--	--	0,37	0,42	0,60	0,44	0,85	0,46	0,81	0,64	1,36	112,9%	1,17	1,81	54,7%	1,34	2,17	61,8%	
Vino blanco	--	--	0,36	0,46	1,16	0,46	1,16	0,50	0,49	0,60	1,98	48,0%	0,56	0,70	24,5%	0,63	0,87	38,4%	
Vino tinto y rosado	--	--	0,38	0,40	0,39	0,44	0,66	0,47	0,73	0,91	1,98	118,5%	1,66	2,55	54,2%	1,93	2,93	51,9%	
TOTAL VINO TRANQUILO A GRANEL + ENTRE 2 y 10 l.	0,82	0,63	0,51	0,45	0,60	0,56	0,82	0,82	0,82	0,73	1,19	61,2%	1,01	1,28	27,7%	1,20	1,35	12,6%	
BiB																			
TOTAL VINO TRANQUILO ENTRE 2 y 10 l.							1,25	1,08	1,36	1,12	1,08	1,49	38,8%	1,48	1,50	1,8%	1,57	1,57	-0,2%
GRANDES Y > 10 l																			
Vino con DOP a granel y > 10l.																			
Vino blanco							1,77	--	--	--	--	--	--	--	--	--	--	--	
Vino tinto y rosado							1,80	--	--	--	--	--	--	--	--	--	--	--	
Vinos pples DOP sin dif color							1,75	--	--	--	--	--	--	--	--	--	--	--	
Vino con IGP a granel y > 10l.							1,44	0,84	2,84	2,40	1,98	0,96	-51,4%	1,19	0,57	-51,9%	1,19	1,04	-12,6%
Vino blanco							1,33	0,83	3,68	2,45	1,98	0,90	-54,2%	1,12	0,45	-59,6%	1,12	0,50	-55,8%
Vino tinto y rosado							1,86	0,86	1,38	2,39	--	1,15	--	1,41	0,87	-38,3%	1,41	1,45	2,7%
Vino con VARIEDAD a granel y > 10l.							0,61	0,79	0,73	0,72	0,60	0,83	38,8%	0,63	0,83	30,8%	0,83	0,83	0,1%
Vino blanco							0,64	0,74	0,86	0,72	0,67	0,80	19,9%	0,74	0,81	9,7%	0,80	0,81	2,1%
Vino tinto y rosado							0,60	0,81	0,66	0,72	0,56	0,88	56,9%	0,59	0,86	45,3%	0,89	0,86	-3,5%
Vino sin IC a granel y > 10l.							0,44	0,85	0,45	0,47	0,45	0,68	50,3%	0,65	0,68	3,8%	0,69	0,70	1,1%
Vino blanco							0,45	1,24	0,49	0,49	0,40	0,47	17,5%	0,46	0,45	-1,8%	0,48	0,44	-8,6%
Vino tinto y rosado							0,44	0,66	0,41	0,45	0,53	0,91	70,4%	0,85	0,93	9,5%	0,91	0,97	6,8%
TOTAL VINO TRANQUILO A GRANEL Y > 10l.							0,56	0,80	0,66	0,64	0,54	0,73	33,5%	0,65	0,74	13,9%	0,75	0,78	4,5%
Vino tranquilo	1,81	1,59	1,30	1,18	1,18	1,19	1,37	1,49	1,57	1,52	1,78	17,5%	1,72	1,83	6,5%	1,84	1,82	4,4%	
Vino con DOP	1,82	1,76	1,44	1,59	1,73	1,78	1,79	1,97	2,00	1,92	1,96	2,1%	1,82	1,96	2,7%	1,82	1,95	1,5%	
Vino con IGP	--	--	1,31	1,64	1,69	1,74	1,64	1,48	1,44	1,53	1,61	5,2%	1,67	1,52	-8,8%	1,70	1,57	-7,7%	
Vino con ind. variedad	--	--	--	0,87	0,63	0,73	0,80	1,34	1,43	1,39	1,69	21,6%	1,62	1,62	1,4%	1,79	1,68	-6,2%	
Vinos sin IC	--	--	0,65	0,47	0,62	0,46	1,00	1,04	1,40	1,37	1,91	39,5%	1,80	2,25	24,8%	1,98	2,63	32,9%	
TOTAL VINOS	1,79	1,59	1,30	1,18	1,18	1,18	1,37	1,49	1,57	1,52	1,78	17,4%	1,72	1,84	6,6%	1,84	1,92	4,5%	
Vino aromatizado	0,81	0,72	0,71	0,67	0,65	0,71	0,70	0,65	0,65	0,71	0,86	22,5%	0,87	0,73	-16,3%	0,86	0,72	-16,4%	
Mosto	0,27	0,21	0,26	0,31	0,30	0,44	0,48	0,35	0,42	0,35	0,48	36,3%	0,45	0,53	19,1%	0,48	0,55	15,7%	
Vinagre	--	--	1,70	8,15	8,00	--	--	--	--	--	--	--	--	1,72	--	--	1,72	--	
TOTAL PRODUCTOS VÍNICOS	0,78	0,44	0,44	0,57	0,59	0,65	0,86	0,72	0,83	0,75	0,97	28,7%	0,88	1,11	25,5%	0,93	1,14	22,4%	

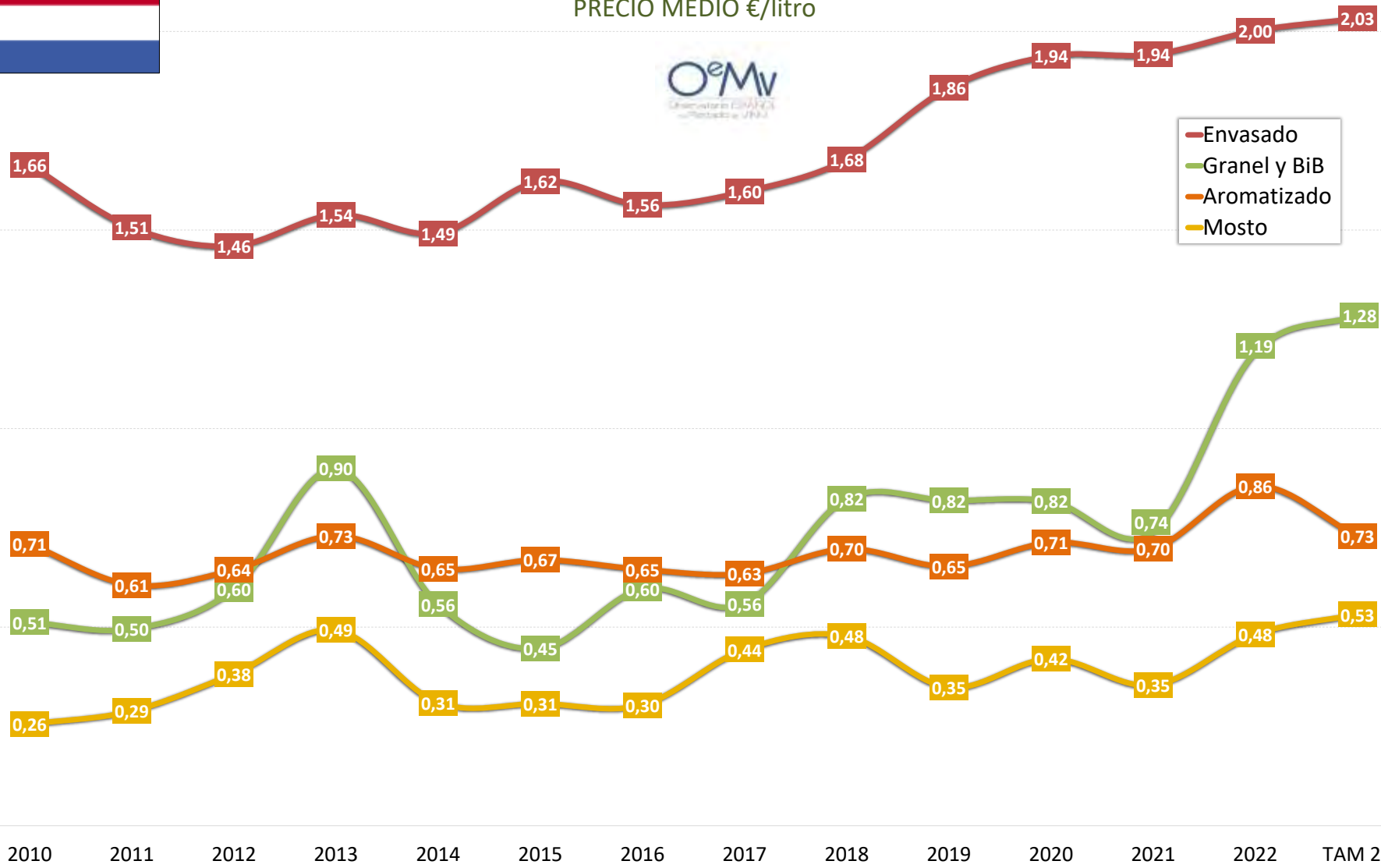


Exportaciones de vino de Castilla-La Mancha a HOLANDA

PRECIO MEDIO €/litro



- Envasado
- Granel y BiB
- Aromatizado
- Mosto



Exportaciones de vino de Castilla-La Mancha | VALOR - euros

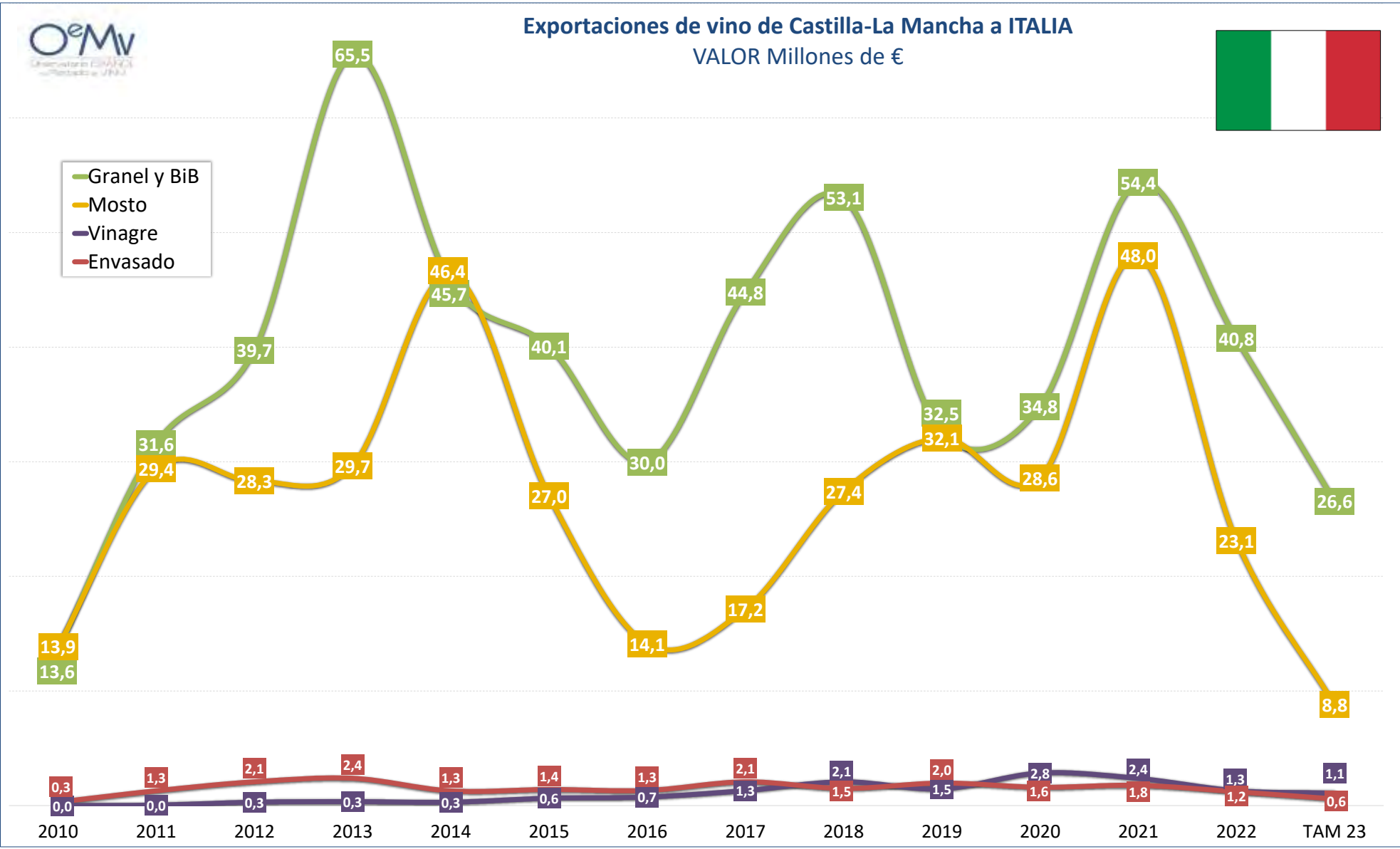
Italia		2000	2005	2010	2015	2016	2017	2018	2019	2020	2021	2022	var % 22/21	Interanual			Acumulado		
		ago-22	ago-23	var % 23/22	ene-ago 22	ene-ago 23	var % 23/22												
Vino de licor		0	0	0	0	0	182.371	128.016	537.423	1.874.967	1.722.884	1.603.998	-6,9%	1.223.422	910.581	-25,6%	876.707	183.290	-79,1%
Vino espumoso		0	427.138	0	268.952	46.732	703.505	886.374	279.968	1.013.937	226.622	372.962	64,6%	320.599	411.741	28,4%	232.653	271.432	16,7%
Vino de aguja		0	0	0	27.728	336.475	0	256.414	570.309	65.725	776.309	476.357	-38,6%	475.139	302.486	-36,3%	193.297	19.426	-90,0%
ENVASADO	Vino con DOP envasado	19.703	96.258	64.297	129.413	15.396	48.359	8.069	231.051	94.278	199.613	195.834	-1,9%	306.337	189.210	-38,2%	148.719	143.095	-4,4%
	Vino blanco	7.930	63.389	993	2.882	1.463	564	2.882	2.275	1.914	44.455	41.367	-6,9%	70.034	28.593	-62,0%	37.788	23.014	-39,1%
	Vino tinto y rosado	11.774	32.869	63.304	128.849	13.933	45.476	5.235	228.776	92.363	155.158	154.467	-0,4%	236.303	162.617	-31,2%	111.931	120.081	7,3%
	Resto envasado	148.089	13.778	238.594	1.274.107	1.307.541	2.025.804	1.488.655	1.734.231	1.502.427	1.567.430	1.010.391	-35,5%	1.187.841	384.637	-67,6%	856.836	231.083	-73,0%
	Vino blanco	73.556	4.019	139.467	83.730	745.610	942.278	774.971	867.557	880.995	769.534	795.372	-8,4%	795.372	100.145	-87,4%	718.909	49.521	-93,1%
	Vino tinto y rosado	74.533	9.759	99.127	1.190.378	826.265	1.280.193	546.377	859.260	634.871	686.436	240.857	-64,9%	392.469	284.492	-27,5%	137.927	181.562	31,6%
	Vino con IGP envasado	0	0	99.168	1.125.954	441.093	989.714	123.938	407.818	320.406	1.160.689	776.022	-33,1%	982.600	186.836	-81,0%	704.851	115.665	-83,6%
	Vino blanco	0	0	42	0	4.218	108.008	122.370	413	202.171	692.394	706.395	2,0%	728.701	38.358	-94,7%	674.172	6.134	-99,1%
	Vino tinto y rosado	0	0	99.127	1.125.954	436.875	881.706	1.569	407.404	118.235	468.295	69.627	-85,1%	253.898	148.478	-41,5%	30.679	109.531	257,0%
	Vino con VARIEDAD envasado	0	0	0	11.289	4.807	0	7.366	12.857	3.497	131.557	196.459	49,3%	191.170	163.786	-14,3%	144.061	111.389	-22,7%
Vino blanco	0	0	0	10.670	2.411	0	0	0	0	29.357	46.157	57,2%	57.938	44.902	-22,5%	40.613	39.358	-3,1%	
Vino tinto y rosado	0	0	0	619	2.396	0	7.366	12.857	2.611	102.200	150.302	47,1%	133.235	118.884	-10,8%	103.449	72.031	-30,4%	
Vino sin IC envasado	0	0	139.426	136.864	861.642	1.036.089	1.357.352	1.313.556	1.178.535	275.184	37.910	-86,2%	14.070	34.015	141,8%	7.924	4.028	-49,2%	
Vino blanco	0	0	139.426	136.864	861.642	1.036.089	1.357.352	1.313.556	1.178.535	275.184	37.910	-86,2%	8.735	16.885	93,3%	4.125	4.028	-2,3%	
Vino tinto y rosado	0	0	0	63.805	386.994	398.487	537.444	538.999	514.025	115.941	20.929	-81,9%	5.335	17.130	221,1%	3.799	0	-100,0%	
TOTAL VINO TRANQUILO ENVASADO		167.793	110.036	302.891	1.403.520	1.322.937	2.074.162	1.496.725	1.965.282	1.596.705	1.767.044	1.206.225	-31,7%	1.494.178	573.848	-61,6%	1.006.556	374.178	-62,8%
GRANEL + ENTRE 2 Y 10 l.	Vino con DOP a granel + entre 2 y 10 l.	1.034	0	0	0	0	4.937	0	61.599	0	0	0	--	0	0	--	0	0	--
	Vino blanco	0	0	0	0	0	4.937	0	0	0	0	0	--	0	0	--	0	0	--
	Vino tinto y rosado	1.034	0	0	0	0	0	0	61.599	0	0	0	--	0	0	--	0	0	--
	Vinos pples DOP sin dif color	--	--	--	--	--	--	--	0	0	0	0	--	0	0	--	0	0	--
	Resto granel	162.416	12.907.375	13.577.145	40.073.453	29.963.547	44.810.081	52.999.489	32.541.055	34.831.184	54.387.761	40.756.706	-25,1%	48.370.652	26.566.094	-45,1%	31.138.504	16.947.892	-45,6%
	Vino blanco	112.191	6.847.956	8.470.052	24.359.789	18.618.276	29.596.928	21.809.795	20.083.539	21.981.758	41.957.485	35.137.617	-16,3%	39.430.032	22.129.665	-43,9%	26.590.048	13.582.095	-48,9%
	Vino tinto y rosado	50.225	6.059.419	5.107.093	15.713.664	11.345.272	15.213.154	11.189.694	12.457.517	12.849.426	12.430.276	5.619.089	-54,8%	8.940.620	4.436.429	-50,4%	4.548.456	3.365.797	-26,0%
	Vino con IGP a granel + entre 2 y 10 l.	0	0	186.282	0	119.855	13.050	183.367	95.816	39.226	1.154.313	2.187	-99,9%	1.133.539	0	-100,0%	2.187	0	-100,0%
	Vino blanco	0	0	0	0	0	0	90.912	38.943	0	1.135.755	2.187	-99,9%	1.133.539	0	-100,0%	2.187	0	-100,0%
	Vino tinto y rosado	0	0	186.282	0	119.855	13.050	92.455	56.873	39.226	16.538	0	-100,0%	0	0	--	0	0	--
Vino con VARIEDAD a granel + entre 2 y 10 l.	0	0	0	1.546.765	1.090.904	3.113.188	2.685.877	349.214	1.070.294	3.926.088	4.791.254	22,0%	5.669.083	1.408.282	-75,2%	4.422.333	1.039.361	-76,5%	
Vino blanco	0	0	0	849.739	2.446.512	2.160.474	2.160.474	349.214	860.771	3.702.104	4.377.236	18,2%	5.176.220	1.269.614	-75,5%	4.063.523	955.902	-76,5%	
Vino tinto y rosado	0	0	0	697.026	380.570	666.676	525.804	0	209.622	223.984	414.019	84,8%	492.862	138.667	-71,9%	358.810	83.459	-76,7%	
Vino sin IC a granel + entre 2 y 10 l.	0	0	13.390.863	38.526.888	28.752.788	41.683.843	50.130.245	32.096.026	33.721.564	49.307.360	35.963.265	-27,1%	41.568.030	25.157.813	-39,5%	26.713.983	15.908.532	-40,4%	
Vino blanco	0	0	8.470.093	23.510.050	17.907.879	27.150.415	39.559.810	19.695.382	21.120.987	37.119.606	30.758.195	-17,1%	33.120.272	20.860.051	-37,0%	22.524.337	12.626.194	-43,9%	
Vino tinto y rosado	0	0	4.920.771	15.016.838	10.844.909	14.533.428	10.571.435	12.400.644	12.600.577	12.187.754	5.205.070	-57,3%	8.447.758	4.297.762	-49,1%	4.189.646	3.282.338	-21,7%	
TOTAL VINO TRANQUILO A GRANEL + ENTRE 2 y 10 l.		163.450	12.907.375	13.577.145	40.073.453	29.968.484	44.810.081	53.061.089	32.541.055	34.831.184	54.387.761	40.756.706	-25,1%	48.370.652	26.566.094	-45,1%	31.138.504	16.947.892	-45,6%
BIB TOTAL VINO TRANQUILO ENTRE 2 y 10 l.		0	0	0	0	0	0	18.263	9.495	15.786	5.850	2.644	-54,8%	2.187	910	-58,4%	2.187	453	-79,3%
GRANDES Y > 10 l.	Vino con DOP a granel y > 10 l.	0	0	0	0	0	0	61.599	0	0	0	0	--	0	0	--	0	0	--
	Vino blanco	0	0	0	0	0	0	0	0	0	0	0	--	0	0	--	0	0	--
	Vino tinto y rosado	0	0	0	0	0	0	61.599	0	0	0	0	--	0	0	--	0	0	--
	Vinos pples DOP sin dif color	--	--	--	--	--	--	0	0	0	0	0	--	0	0	--	0	0	--
	Vino con IGP a granel y > 10 l.	0	0	0	0	0	13.050	183.367	95.816	39.226	1.150.850	0	-100,0%	1.131.352	0	-100,0%	0	0	--
	Vino blanco	0	0	0	0	0	0	90.912	38.943	0	1.135.509	0	-100,0%	1.131.352	0	-100,0%	0	0	--
	Vino tinto y rosado	0	0	0	0	0	13.050	92.455	56.873	39.226	15.341	0	-100,0%	0	0	--	0	0	--
	Vino con VARIEDAD a granel y > 10 l.	0	0	0	0	0	3.113.188	2.680.468	349.214	1.070.294	3.926.088	4.791.254	22,0%	5.669.083	1.408.282	-75,2%	4.422.333	1.039.361	-76,5%
	Vino blanco	0	0	0	0	0	2.446.512	2.154.664	349.214	860.771	3.702.104	4.377.236	18,2%	5.176.220	1.269.614	-75,5%	4.063.523	955.902	-76,5%
	Vino tinto y rosado	0	0	0	0	0	666.676	525.804	0	209.622	223.984	414.019	84,8%	492.862	138.667	-71,9%	358.810	83.459	-76,7%
Vino sin IC a granel y > 10 l.	0	0	0	0	0	41.683.843	50.117.391	32.086.531	33.705.879	49.304.972	35.962.808	-27,1%	41.568.030	25.156.903	-39,5%	26.713.983	15.908.078	-40,8%	
Vino blanco	0	0	0	0	0	27.150.415	39.559.810	19.691.384	21.113.889	37.118.005	30.757.238	-17,1%	33.120.272	20.859.594	-37,0%	22.524.337	12.626.194	-43,9%	
Vino tinto y rosado	0	0	0	0	0	14.533.428	10.561.642	12.955.147	12.591.990	12.186.968	5.205.070	-57,3%	8.447.758	4.297.308	-49,1%	4.189.646	3.281.885	-21,7%	
TOTAL VINO TRANQUILO A GRANEL Y > 10 l.		0	0	0	0	0	44.810.081	53.042.826	32.531.560	34.815.399	54.381.911	40.754.062	-25,1%	48.368.465	26.565.184	-45,1%	31.136.317	16.947.439	-45,6%
Vino tranquilo		331.243	13.017.411	13.880.036	41.476.973	31.291.421	46.884.243	54.557.813	34.506.337	36.427.869	56.154.804	41.962.832	-25,3%	49.864.830	27.139.842	-45,6%	32.145.060	17.322.070	-46,1%
Vino con DOP	20.737	96.238	64.297	129.413	20.333	48.359	8.069	231.051	94.278	199.613	195.834	-1,9%	306.337	189.210	-38,2%	148.719	143.095	-4,4%	
Vino con IGP	0	0	285.450	1.125.954	560.947	1.002.764	307.305	503.633	359.632	2.315.002	778.209	-66,4%	2.116.139	186.836	-91,2%	707.038	115.665	-83,6%	
Vino con ind. variedad	0	0	0	1.546.765	1.090														

Exportaciones de vino de Castilla-La Mancha a ITALIA

VALOR Millones de €



- Granel y BiB
- Mosto
- Vinagre
- Envasado

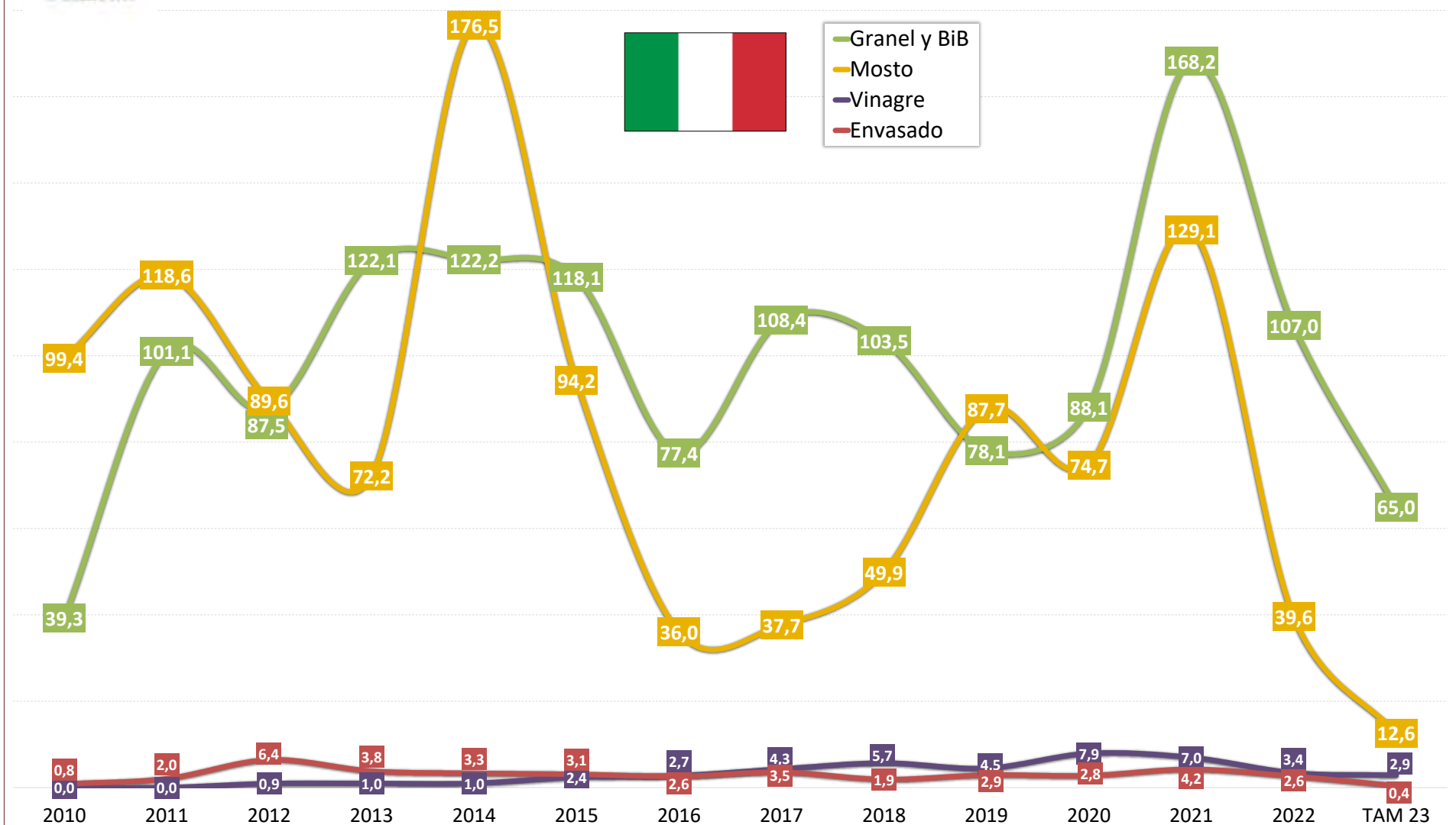


Exportaciones de vino de Castilla-La Mancha a ITALIA

VOLUMEN Millones de litros



- Granel y BiB
- Mosto
- Vinagre
- Envasado



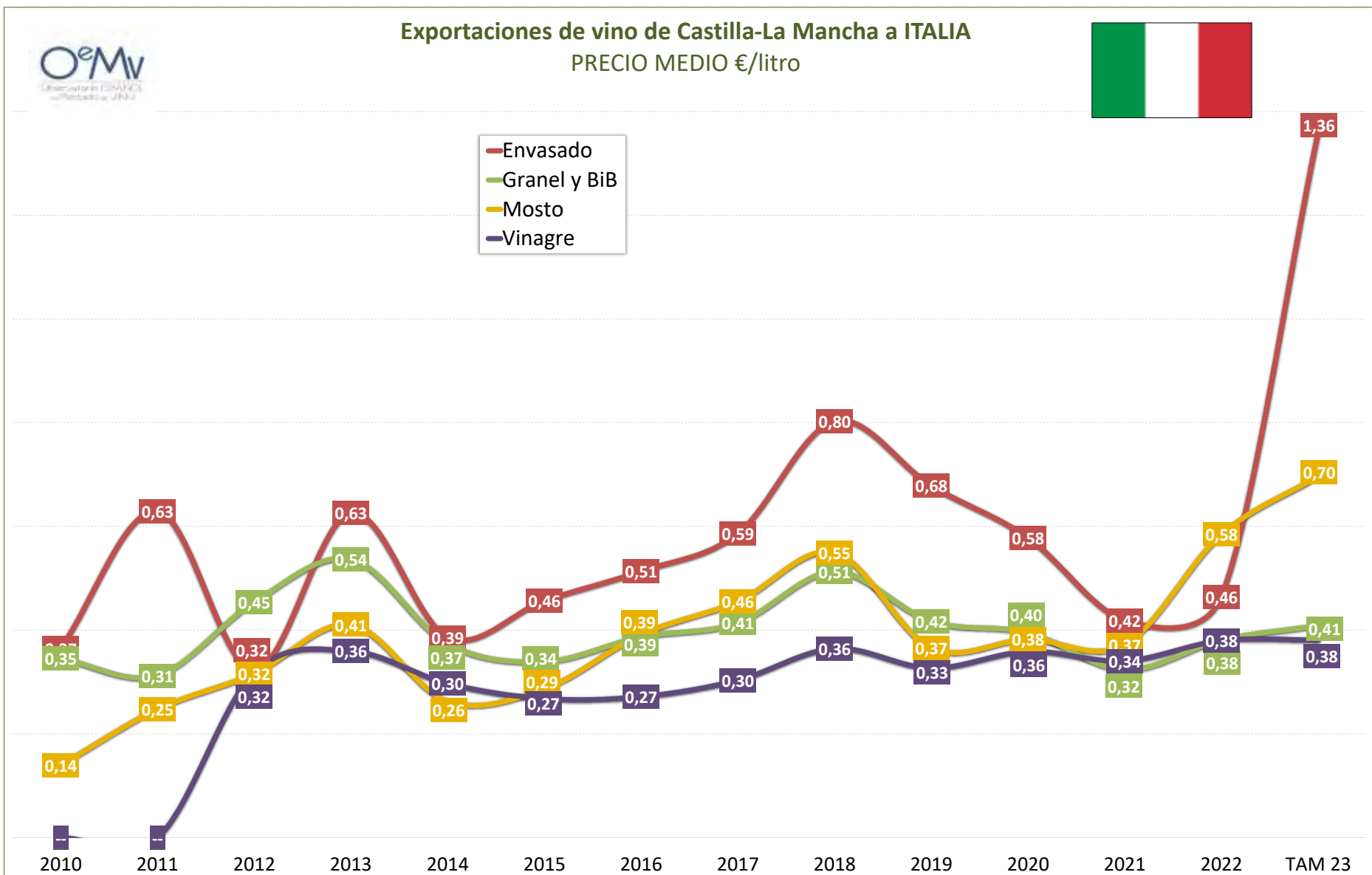
Exportaciones de vino de Castilla-La Mancha | PRECIO MEDIO - €/litro

Italia														Interanual			Acumulado		
	2000	2005	2010	2015	2016	2017	2018	2019	2020	2021	2022	var % 22/21	ago-22	ago-23	var % 23/22	ene-ago 22	ene-ago 23	var % 23/22	
Vino de licor	--	--	--	--	--	0,84	0,80	1,00	1,01	1,01	1,00	-1,0%	1,10	1,01	-8,6%	1,02	1,21	18,4%	
Vino espumoso	--	0,62	--	0,47	0,58	0,86	0,48	0,41	0,31	1,42	1,32	-6,7%	1,54	1,31	-14,9%	1,32	1,30	-1,6%	
Vino de aguja	--	--	--	0,29	0,42	0,53	0,50	0,79	0,83	0,42	0,43	3,4%	0,49	0,47	-3,6%	0,40	0,72	81,4%	
ENVASADO	Vino con DOP envasado	1,77	2,39	1,82	2,85	0,61	4,33	4,98	1,19	1,67	2,90	1,85	-36,3%	2,54	1,93	-24,1%	1,93	2,05	6,2%
	Vino blanco	2,00	2,21	4,75	5,22	2,34	3,89	3,94	3,35	3,64	4,63	2,71	-41,6%	3,66	2,91	-20,7%	2,69	2,91	8,2%
	Vino tinto y rosado	1,64	2,83	1,81	2,85	0,56	4,37	5,82	1,18	1,65	2,62	1,71	-34,9%	2,33	1,83	-21,5%	1,77	1,94	10,1%
	Resto envasado	0,65	0,86	0,30	0,42	0,51	0,57	0,80	0,64	0,56	0,38	0,41	7,4%	0,37	1,19	222,9%	0,37	1,34	265,7%
	Vino blanco	0,65	0,63	0,19	0,56	0,56	0,53	0,80	0,64	0,49	0,33	0,33	-20,1%	0,33	0,98	196,7%	0,32	1,90	491,9%
	Vino tinto y rosado	0,65	1,02	1,61	0,41	0,49	0,60	0,80	0,64	0,69	0,46	1,33	192,5%	0,48	1,28	167,0%	1,30	1,24	-4,8%
	Vino con IGP envasado	--	--	1,61	0,41	0,45	0,56	0,76	0,62	0,34	0,32	0,33	4,3%	0,32	0,85	168,2%	0,32	0,98	210,5%
	Vino blanco	--	--	1,90	--	3,35	0,34	0,75	3,08	0,26	0,29	0,31	6,3%	0,31	0,56	80,5%	0,31	1,02	232,3%
	Vino tinto y rosado	--	--	1,61	0,41	0,45	0,61	3,49	0,62	0,69	0,36	0,98	168,2%	0,35	0,99	181,5%	0,31	0,98	6,8%
	Vino con VARIEDAD envasado	--	--	--	0,91	0,61	--	0,93	0,89	2,51	2,14	1,48	-31,0%	1,51	1,87	23,6%	1,50	2,21	47,0%
Vino blanco	--	--	--	0,86	0,58	--	0,86	0,58	2,75	1,69	1,48	-12,6%	1,56	2,11	35,5%	1,56	2,46	57,1%	
Vino tinto y rosado	--	--	--	6,38	0,68	--	0,93	0,89	2,44	2,31	1,47	-36,3%	1,49	1,79	20,0%	1,48	2,09	41,5%	
Vino sin IC envasado	--	--	0,19	0,54	0,55	0,59	0,80	0,65	0,67	0,62	1,79	187,3%	0,84	1,95	131,4%	1,03	1,02	-0,8%	
Vino blanco	--	--	0,19	0,54	0,55	0,59	0,80	0,64	0,66	0,60	1,26	108,6%	0,73	1,38	88,0%	0,80	1,02	28,4%	
Vino tinto y rosado	--	--	--	0,54	0,55	0,58	0,80	0,65	0,69	0,65	2,73	317,4%	1,12	3,32	195,8%	1,51	--	--	
TOTAL VINO TRANQUILO ENVASADO	0,71	1,96	0,37	0,46	0,51	0,59	0,80	0,68	0,58	0,42	0,46	10,9%	0,45	1,36	205,0%	0,42	1,54	270,9%	
GRANEL + ENTRE 2 Y 10 l	Vino con DOP a granel + entre 2 y 10 l	0,86	--	--	--	1,63	--	0,77	--	--	--	--	--	--	--	--	--	--	
	Vino blanco	--	--	--	--	1,63	--	--	--	--	--	--	--	--	--	--	--	--	--
	Vino tinto y rosado	0,86	--	--	--	--	0,77	--	--	--	--	--	--	--	--	--	--	--	--
	Vinos pples DOP sin dif color	--	--	--	--	--	--	--	--	--	--	--	--	--	--	--	--	--	--
	Resto granel	0,28	0,35	0,35	0,34	0,39	0,41	0,51	0,42	0,40	0,32	0,38	17,8%	0,36	0,41	12,6%	0,37	0,41	9,8%
	Vino blanco	0,22	0,29	0,34	0,28	0,33	0,35	0,47	0,34	0,33	0,29	0,36	22,0%	0,34	0,38	12,3%	0,35	0,37	7,3%
	Vino tinto y rosado	0,62	0,44	0,35	0,51	0,54	0,62	0,85	0,61	0,50	0,65	0,65	30,1%	0,54	0,68	24,2%	0,64	0,67	5,1%
	Vino con IGP a granel + entre 2 y 10 l	--	--	7,45	--	0,56	0,48	0,85	0,59	0,72	0,24	1,52	533,0%	0,24	--	--	1,52	--	--
	Vino blanco	--	--	--	--	--	0,85	0,48	--	0,24	1,52	--	537,3%	0,24	--	--	1,52	--	--
	Vino tinto y rosado	--	--	7,45	--	0,56	0,48	0,85	0,70	0,72	0,41	--	--	--	--	--	--	--	--
Vino con VARIEDAD a granel + entre 2 y 10 l	--	--	--	0,44	0,40	0,38	0,59	0,42	0,32	0,28	0,34	22,1%	0,34	0,35	1,0%	0,34	0,35	3,3%	
Vino blanco	--	--	--	0,41	0,39	0,36	0,41	0,42	0,32	0,27	0,34	22,3%	0,34	0,34	1,9%	0,34	0,35	3,5%	
Vino tinto y rosado	--	--	--	0,50	0,41	0,49	0,63	--	0,32	0,41	0,42	2,0%	0,45	0,39	-12,4%	0,43	0,44	1,4%	
Vino sin IC a granel + entre 2 y 10 l	--	--	0,34	0,34	0,39	0,42	0,51	0,42	0,40	0,33	0,39	17,2%	0,37	0,41	11,3%	0,38	0,42	9,3%	
Vino blanco	--	--	0,34	0,28	0,33	0,35	0,46	0,33	0,33	0,36	0,36	11,3%	0,34	0,38	11,3%	0,35	0,38	7,2%	
Vino tinto y rosado	--	--	0,34	0,51	0,55	0,63	0,82	0,69	0,62	0,50	0,68	35,5%	0,55	0,69	25,5%	0,66	0,68	2,1%	
TOTAL VINO TRANQUILO A GRANEL + ENTRE 2 y 10 l	0,28	0,35	0,35	0,34	0,39	0,41	0,51	0,42	0,40	0,32	0,38	17,8%	0,36	0,41	12,6%	0,37	0,41	9,8%	
BiB						--	0,82	0,69	0,71	0,77	1,22	59,4%	1,52	0,63	-58,4%	1,52	0,63	-58,5%	
GRANELES Y > 10 l	Vino con DOP a granel y > 10 l	--	--	--	--	--	0,77	--	--	--	--	--	--	--	--	--	--	--	
	Vino blanco	--	--	--	--	--	0,77	--	--	--	--	--	--	--	--	--	--	--	
	Vino tinto y rosado	--	--	--	--	--	0,77	--	--	--	--	--	--	--	--	--	--	--	
	Vinos pples DOP sin dif color	--	--	--	--	--	--	--	--	--	--	--	--	--	--	--	--	--	
	Vino con IGP a granel y > 10 l	--	--	--	--	0,48	0,85	0,59	0,72	0,24	--	--	--	0,24	--	--	--	--	--
	Vino blanco	--	--	--	--	0,85	0,48	--	0,24	--	--	--	--	0,24	--	--	--	--	--
	Vino tinto y rosado	--	--	--	--	0,48	0,85	0,70	0,72	0,36	--	--	--	--	--	--	--	--	--
	Vino con VARIEDAD a granel y > 10 l	--	--	--	0,38	0,59	0,42	0,32	0,28	0,34	0,34	0,34	22,1%	0,34	0,35	1,0%	0,34	0,35	3,3%
	Vino blanco	--	--	--	0,36	0,58	0,42	0,32	0,27	0,34	0,34	0,34	22,3%	0,34	0,34	1,9%	0,34	0,35	3,5%
	Vino tinto y rosado	--	--	--	0,49	0,63	--	0,32	0,41	0,42	0,42	0,42	2,0%	0,45	0,39	-12,4%	0,43	0,44	1,4%
Vino sin IC a granel y > 10 l	--	--	0,42	0,51	0,42	0,40	0,40	0,33	0,39	0,39	0,39	17,2%	0,37	0,41	11,3%	0,38	0,42	9,3%	
Vino blanco	--	--	0,35	0,46	0,33	0,33	0,30	0,30	0,36	0,36	0,36	21,5%	0,34	0,38	11,3%	0,35	0,38	7,2%	
Vino tinto y rosado	--	--	0,63	0,82	0,69	0,62	0,50	0,68	0,68	0,68	0,68	35,5%	0,55	0,69	25,5%	0,66	0,68	2,1%	
TOTAL VINO TRANQUILO A GRANEL Y > 10 l						0,41	0,51	0,42	0,40	0,32	0,38	17,8%	0,36	0,41	12,7%	0,37	0,41	9,8%	
Vino tranquilo	0,40	0,35	0,35	0,34	0,39	0,42	0,52	0,43	0,40	0,33	0,38	17,6%	0,36	0,41	13,7%	0,38	0,42	11,2%	
Vino con DOP	1,68	2,39	1,82	2,85	0,72	4,33	0,85	1,19	1,67	2,90	1,85	-36,3%	2,54	1,93	-24,1%	1,93	2,05	6,2%	
Vino con IGP	--	--	3,30	0,41	0,47	0,56	0,81	0,62	0,36	0,27	0,33	21,6%	0,27	0,85	216,4%	0,32	0,98	209,8%	
Vino con ind. variedad	--	--	--	0,45	0,40	0,38	0,59	0,43	0,32	0,29	0,35	22,4%	0,35	0,38	7,6%	0,35	0,38	9,7%	
Vinos sin IC	--	--	0,34	0,34	0,39	0,42	0,51	0,42	0,40	0,33	0,39	17,0%	0,37	0,41	11,4%	0,38	0,42	9,3%	
TOTAL VINOS	0,40	0,35	0,35	0,34	0,39	0,42	0,52	0,43	0,41	0,33	0,39	18,0%	0,37	0,43	14,5%	0,38	0,42	10,7%	
Vino aromatizado	0,69	0,59	0,80	0,93	0,82	0,71	0,75	0,90	0,69	0,67	0,69	6,8%	0,68	0,71	4,9%	0,68	0,71	3,9%	
Mosto	--	0,24	0,14	0,29	0,39	0,46	0,55	0,37	0,38	0,37	0,58	57,2%	0,53	0,70	31,2%	0,57	0,70	23,3%	
Vinagre	--	--	--	0,27	0,30	0,27	0,30	0,36	0,33	0,36	0,34	0,38	11,7%	0,37	0,38	2,6%	0,38	0,38	0,2%
TOTAL PRODUCTOS VÍNICOS	0,45	0,31	0,20	0,32	0,39	0,43	0,52	0,40	0,40	0,35	0,44	26,8%	0,42	0,47	10,9%	0,44	0,47	7,5%	

Exportaciones de vino de Castilla-La Mancha a ITALIA PRECIO MEDIO €/litro



- Envasado
- Granel y BiB
- Mosto
- Vinagre



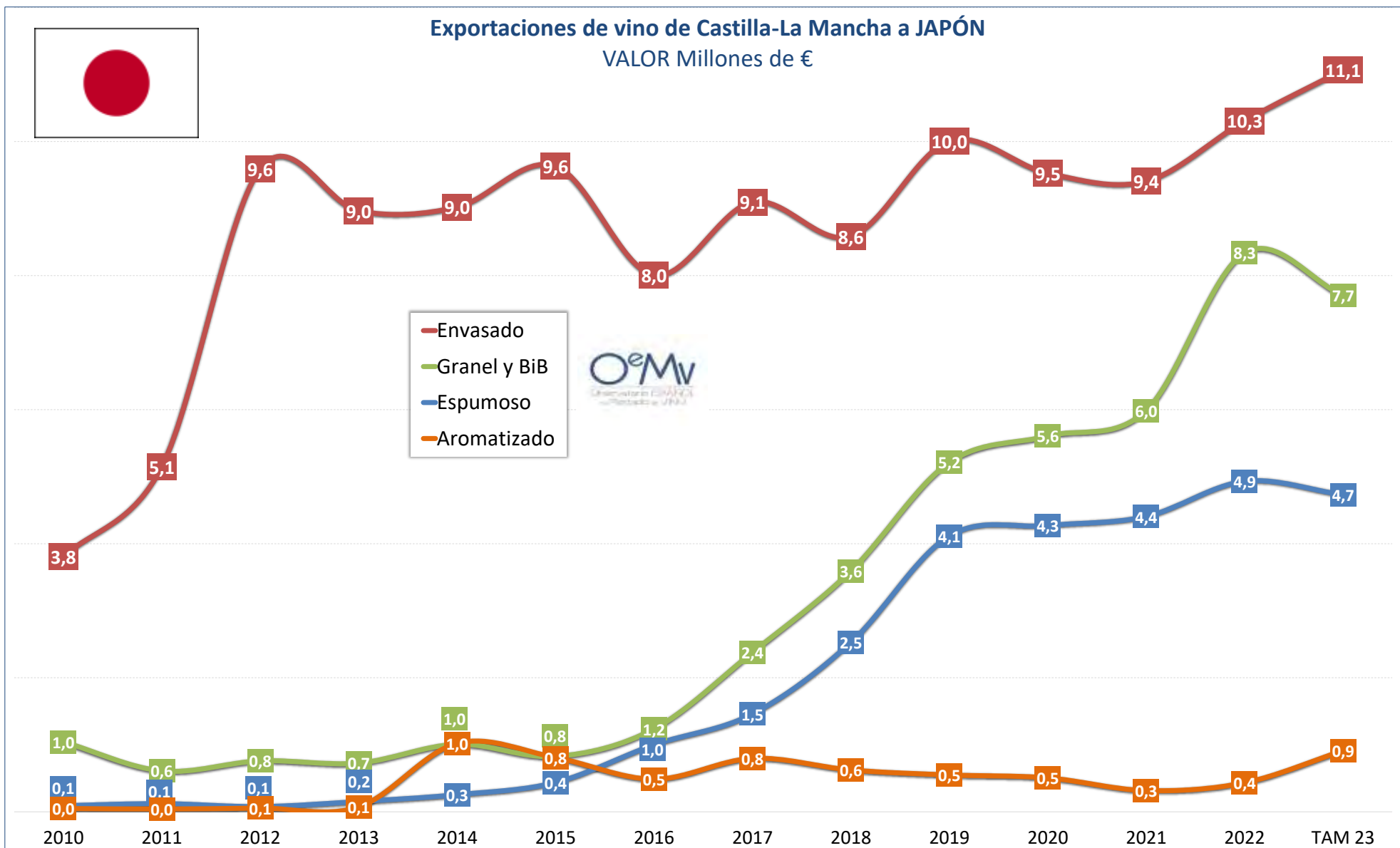
Exportaciones de vino de Castilla-La Mancha | VALOR - euros

Japón		2000	2005	2010	2015	2016	2017	2018	2019	2020	2021	2022	var % 22/21	Interanual			Acumulado		
		ago-22	ago-23	var % 23/22	ene-ago 22	ene-ago 23	var % 23/22												
Vino de licor		126.693	3.226	41.622	0	7.345	10.450	1.644	7.697	34.629	19.451	21.333	9,7%	20.259	15.207	-24,9%	16.383	10.257	-37,4%
Vino espumoso		3.077	32.543	91.045	437.404	999.315	1.459.270	2.524.486	4.115.011	4.270.202	4.404.787	4.930.169	11,9%	5.156.821	4.729.118	-8,3%	3.488.254	3.287.203	-5,8%
Vino de aguja		0	0	468	11.408	18.457	86.744	9.120	14.124	71.114	18.457	86.744	370,0%	92.540	19.598	-78,8%	86.744	19.598	-77,4%
ENVASADO	Vino con DOP envasado	662.363	1.038.516	1.941.111	5.235.781	3.917.822	4.637.597	4.485.360	4.806.748	3.951.756	3.411.839	3.545.428	3,9%	3.276.771	3.711.420	13,3%	2.492.314	2.658.305	6,7%
	Vino blanco	44.691	208.408	290.746	1.372.431	1.019.275	1.065.791	1.154.641	939.997	758.542	974.844	974.844	28,5%	878.113	1.067.415	21,6%	717.383	809.954	12,9%
	Vino tinto y rosado	617.672	830.108	1.650.365	3.863.350	2.898.548	3.661.591	3.419.569	3.452.108	3.011.759	2.653.297	2.570.584	-3,1%	2.398.657	2.644.005	10,2%	1.774.931	1.848.351	4,1%
	Resto envasado	38.919	302.075	1.866.056	4.396.364	4.087.338	4.459.893	4.097.507	5.397.711	5.575.130	5.994.810	6.761.252	12,8%	6.299.328	7.356.763	16,8%	4.462.676	5.058.187	13,3%
	Vino blanco	0	123.360	670.068	1.340.794	1.210.216	1.416.678	1.286.123	1.998.812	2.050.025	2.402.477	2.468.622	2,8%	2.264.041	2.858.246	26,2%	1.578.981	1.966.605	24,7%
	Vino tinto y rosado	38.919	178.715	1.195.988	3.055.570	2.877.123	3.043.214	2.811.384	3.398.899	3.525.105	3.592.333	4.292.631	19,5%	4.035.287	4.498.518	11,5%	2.885.694	3.091.581	7,1%
	Vino con IGP envasado	0	0	742.922	1.767.065	1.637.763	1.713.882	1.974.439	2.282.803	2.351.258	2.525.710	1.609.990	-36,3%	1.708.946	1.836.258	7,4%	1.071.242	1.298.410	21,2%
	Vino blanco	0	0	302.165	604.095	517.125	663.456	702.528	892.126	926.449	971.765	664.229	-31,6%	639.661	762.630	19,2%	427.879	526.280	23,0%
	Vino tinto y rosado	0	0	440.757	1.162.971	1.120.638	1.050.426	1.271.911	1.390.677	1.424.809	1.553.945	944.862	-39,2%	1.069.285	1.073.628	0,4%	643.363	772.130	20,0%
	Vino con VARIEDAD envasado	0	0	231.822	111.757	245.158	319.432	725.081	1.193.779	1.052.250	1.334.055	1.997.486	49,7%	2.028.237	2.010.695	-0,9%	1.530.113	1.543.322	0,9%
Vino blanco	0	0	40.743	27.871	45.742	93.425	268.812	471.423	363.725	660.833	827.657	25,2%	872.850	807.581	-9,0%	638.901	718.825	12,5%	
Vino tinto y rosado	0	0	191.082	83.886	199.416	226.007	456.269	712.356	688.525	673.222	1.169.829	73,8%	1.155.387	1.103.114	-4,5%	891.211	824.497	-7,5%	
Vino sin IC envasado	0	0	891.312	2.517.542	2.204.418	2.426.578	1.397.988	1.931.128	2.171.622	2.135.044	3.154.676	47,8%	2.562.145	3.508.810	37,0%	1.861.321	2.216.455	19,1%	
Vino blanco	0	0	327.163	708.829	647.349	659.797	314.783	635.263	769.878	976.736	26,9%	751.530	1.188.035	58,1%	510.201	721.500	41,4%		
Vino tinto y rosado	0	0	564.149	1.808.713	1.557.069	1.766.781	1.083.205	1.295.865	1.411.771	1.365.166	2.177.940	59,5%	1.810.615	2.321.775	28,2%	1.351.120	1.494.955	10,6%	
TOTAL VINO TRANQUILO ENVASADO		701.281	1.340.591	3.807.168	9.632.145	8.005.161	9.097.490	8.582.868	10.004.459	9.526.886	9.406.649	10.306.681	9,6%	9.576.099	11.068.183	15,6%	6.954.969	7.716.492	10,9%
GRANEL + ENTRE 2 Y 10 l	Vino con DOP a granel + entre 2 y 10 l.	0	3.811	97.837	11.246	88.783	39.405	55.294	93.375	73.576	73.576	1.158.996	1,5%	929.041	197.388	-78,8%	886.642	157.788	-82,2%
	Vino blanco	0	0	36.068	2.704	0	34.645	20.358	220.546	39.303	359.718	144.963	815,2%	382.968	0	-100,0%	359.718	0	-100,0%
	Vino tinto y rosado	0	3.811	61.769	36.701	11.246	23.968	34.749	105.155	34.273	566.524	1.553.076	1,5%	546.073	197.388	-63,9%	526.924	157.788	-70,1%
	Vinos pples DOP sin dif color	--	--	--	--	--	0	0	0	0	0	0	--	0	0	--	0	0	--
	Resto granel	490.369	78.710	945.808	786.635	1.225.129	2.289.395	3.546.589	4.657.469	5.451.024	5.913.352	7.411.901	25,3%	7.471.699	7.505.343	0,5%	5.009.203	5.102.646	1,9%
	Vino blanco	0	8.996	241.294	216.330	372.622	613.006	1.037.910	1.353.835	1.680.745	1.784.475	2.734.669	53,2%	2.557.063	2.620.208	2,5%	1.801.359	1.686.898	-6,4%
	Vino tinto y rosado	490.369	69.714	704.514	570.305	1.676.389	1.676.389	3.303.634	3.702.279	4.128.877	4.677.324	13,3%	4.914.636	4.885.135	-0,6%	3.207.844	3.415.747	6,5%	
	Vino con IGP a granel + entre 2 y 10 l.	0	0	145.436	256.771	513.922	653.101	681.166	604.263	461.973	595.892	426.646	-28,4%	495.873	1.231.726	148,4%	208.918	1.013.998	385,4%
	Vino blanco	0	0	1.492	43.748	147.265	145.293	164.920	151.448	133.334	202.044	144.963	-28,3%	194.208	307.979	58,6%	94.959	257.975	171,7%
	Vino tinto y rosado	0	0	143.944	213.023	366.656	507.808	516.246	452.815	328.639	393.848	281.683	-28,9%	301.665	923.747	206,2%	113.959	756.023	563,4%
Vino con VARIEDAD a granel + entre 2 y 10 l.	0	0	29.817	91.968	130.777	238.913	775.091	1.224.429	1.777.353	1.494.518	1.958.887	31,1%	1.801.757	2.965.206	64,6%	1.087.080	2.093.398	92,6%	
Vino blanco	0	0	3.104	23.956	82.232	235.801	442.773	659.636	519.716	617.716	824.041	58,6%	657.283	1.102.500	67,7%	438.923	717.382	63,4%	
Vino tinto y rosado	0	0	26.713	68.367	106.822	156.681	539.290	781.657	1.117.717	974.802	1.134.846	16,4%	1.144.474	1.862.706	62,8%	648.156	1.376.016	112,3%	
Vino sin IC a granel + entre 2 y 10 l.	0	0	770.555	437.896	580.429	1.397.381	2.090.332	2.828.776	3.211.699	3.822.941	5.026.367	31,5%	5.174.069	3.308.411	-36,1%	3.713.206	1.995.250	-46,3%	
Vino blanco	0	0	236.693	149.960	201.402	385.481	637.189	759.614	897.775	1.062.714	1.705.664	66,1%	1.705.573	1.209.729	-29,1%	1.267.477	711.542	-43,9%	
Vino tinto y rosado	0	0	533.857	288.916	1.011.899	1.453.143	2.069.162	2.323.924	2.760.227	3.260.703	3.820.703	18,1%	3.468.496	2.098.682	-39,5%	2.445.729	1.283.708	-47,5%	
TOTAL VINO TRANQUILO A GRANEL + ENTRE 2 y 10 l.		490.369	82.520	1.043.645	826.040	1.236.375	2.378.178	3.590.915	5.212.763	5.806.035	5.986.927	8.338.143	39,3%	8.400.741	7.702.732	-8,3%	5.895.845	5.260.434	-10,8%
BIB		0	0	0	0	0	1.038.427	1.968.680	3.953.236	3.952.607	4.364.315	5.885.145	34,8%	5.945.253	5.648.230	-5,0%	4.151.156	3.914.242	-5,7%
GRANDES Y > 10 l	Vino con DOP a granel y > 10 l.	0	0	0	0	0	26.044	0	31.908	0	0	0	--	0	1.992	--	0	1.992	--
	Vino blanco	0	0	0	0	0	0	0	13.218	0	0	0	--	0	0	--	0	0	--
	Vino tinto y rosado	0	0	0	0	0	0	0	18.690	0	0	0	--	0	1.992	--	0	1.992	--
	Vinos pples DOP sin dif color	0	0	0	0	0	0	0	0	0	0	0	--	0	0	--	0	0	--
	Vino con IGP a granel y > 10 l.	0	0	0	0	0	47.593	71.797	573	23.720	0	0	--	0	0	--	0	0	--
	Vino blanco	0	0	0	0	0	4.228	1.404	276	23.720	0	0	--	0	0	--	0	0	--
	Vino tinto y rosado	0	0	0	0	0	43.365	70.393	297	0	0	0	--	0	0	--	0	0	--
	Vino con VARIEDAD a granel y > 10 l.	0	0	0	0	0	78.036	709.183	638.674	867.505	763.905	1.324.878	73,4%	1.207.353	1.381.650	14,4%	854.098	910.870	6,6%
	Vino blanco	0	0	0	0	0	17.803	221.454	252.604	367.602	292.066	592.417	102,8%	486.345	672.871	38,4%	367.928	448.382	21,9%
	Vino tinto y rosado	0	0	0	0	0	60.233	487.729	386.070	499.903	471.838	732.461	65,2%	721.008	708.779	-1,7%	486.170	462.488	-4,9%
Vino sin IC a granel y > 10 l.	0	0	1.188.078	841.256	698.372	762.203	1.128.120	858.708	1.128.120	314%	1.248.136	670.860	-46,3%	1.248.136	670.860	-46,3%	890.591	433.331	-51,3%
Vino blanco	0	0	0	0	0	312.063	267.223	178.521	234.891	367.800	446.597	21,4%	507.525	312.046	-38,5%	356.753	222.202	-37,7%	
Vino tinto y rosado	0	0	0	0	0	876.015	574.033	409.851	527.311	490.908	681.523	38,8%	740.611	358.814	-51,6%	533.838	211.128	-60,5%	
TOTAL VINO TRANQUILO A GRANEL Y > 10 l.		0	0	0	0	0	1.339.751	1.622.236	1.259.527	1.653.427	1.622.612	2.452.998	51,2%	2.455.488	2.054.501	-16,3%	1.744.689	1.346.192	-22,8%
Vino tranquilo		1.191.651	1.423.111	4.850.813	10.458.185	9.241.835	11.475.668	12.173.783	15.217.222	15.132.921	15.393.876	18.644.823	21,1%	17.976.840	18.770.915	4,4%	12.850.835	12.976.926	1,0%
Vino con DOP	662.363	1.042.3																	



Exportaciones de vino de Castilla-La Mancha a JAPÓN

VALOR Millones de €



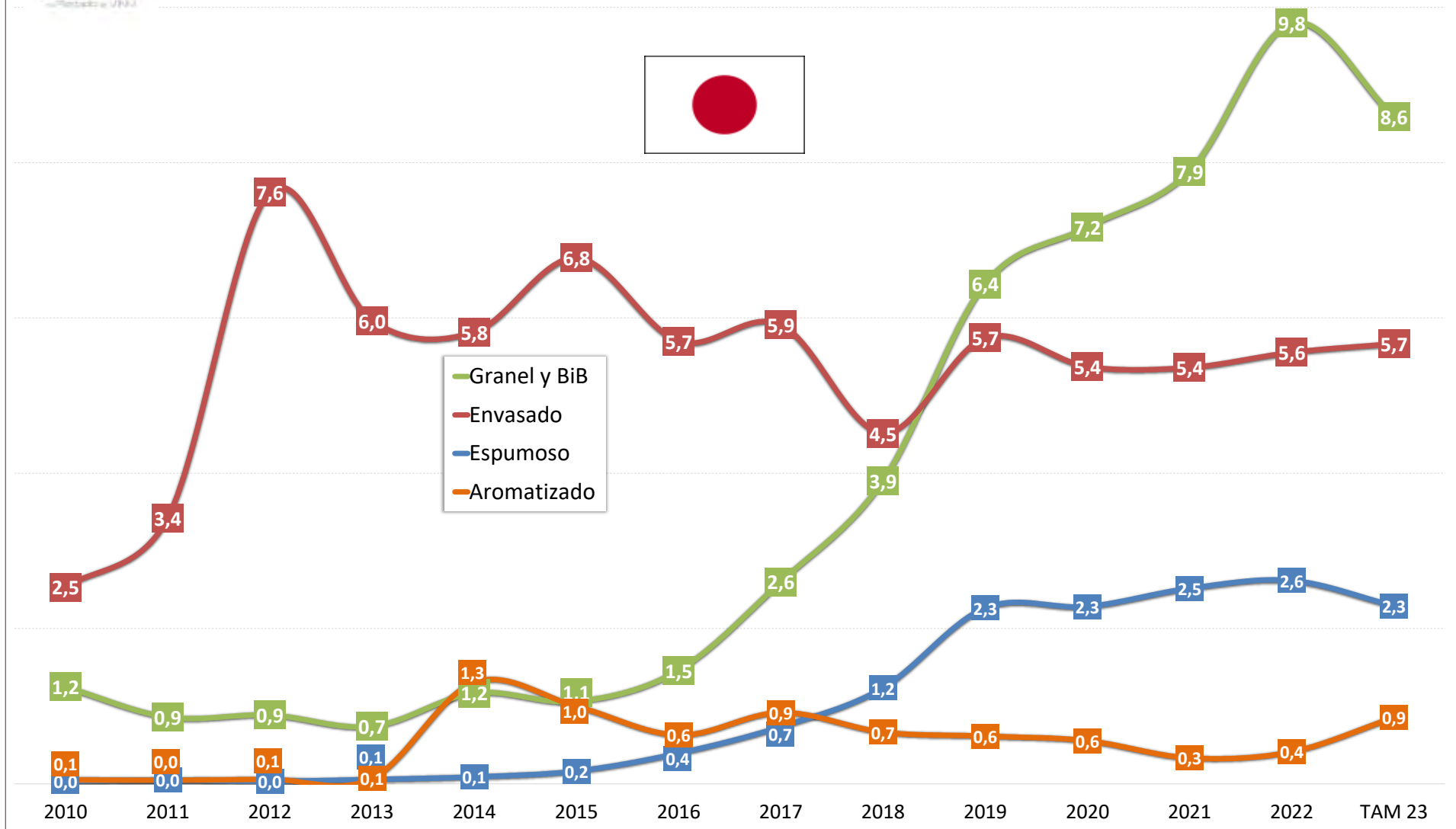
Exportaciones de vino de Castilla-La Mancha | VOLUMEN - litros

Japón		2000	2005	2010	2015	2016	2017	2018	2019	2020	2021	2022	var % 22/21
		Vino de licor	86.429	360	8.907	0	1.102	900	180	606	20.898	8.941	2.881
Vino espumoso	810	8.389	36.185	163.563	393.335	734.870	1.234.552	2.264.877	2.282.624	2.517.169	2.618.015	4,0%	
Vino de aguja	0	0	92	4.515	25	13.190	3.582	6.056	1.938	5.533	25.560	168,1%	
ENVASADO	Vino con DOP envasado	174.033	367.519	1.103.638	3.305.770	2.377.149	2.507.630	2.149.616	2.266.339	1.881.097	1.579.493	1.542.879	-3,3%
	Vino blanco	26.505	87.690	213.802	995.270	739.088	653.708	586.238	650.308	484.131	377.013	452.761	20,1%
	Vino tinto y rosado	147.528	279.829	889.836	2.310.500	1.638.061	1.853.922	1.563.378	1.616.031	1.396.966	1.202.480	1.089.918	-9,4%
	Resto envasado	27.720	249.426	1.429.872	3.468.916	3.322.679	3.405.322	2.364.138	3.477.432	3.492.028	3.781.592	4.013.532	6,1%
	Vino blanco	0	96.962	476.099	1.068.242	957.310	1.036.488	728.772	1.307.897	1.276.866	1.466.557	1.404.969	-4,2%
	Vino tinto y rosado	27.720	152.464	953.773	2.400.674	2.365.369	2.368.834	1.635.366	2.169.535	2.215.162	2.315.035	2.608.563	12,7%
	Vino con IGP envasado	0	0	512.197	1.014.689	1.059.020	926.699	915.586	1.156.212	1.224.405	1.414.624	766.302	-45,8%
	Vino blanco	0	203.127	352.882	309.706	356.616	340.881	464.400	467.912	505.518	296.650	296.650	-41,3%
	Vino tinto y rosado	0	309.070	661.807	749.314	570.083	574.705	691.812	691.812	909.106	469.652	469.652	-48,3%
	Vino con VARIEDAD envasado	0	0	99.807	61.783	180.091	226.905	426.039	743.110	637.600	777.237	1.133.925	45,9%
Vino blanco	0	0	17.585	17.585	32.723	69.429	155.079	322.218	243.159	377.569	469.021	24,2%	
Vino tinto y rosado	0	0	87.549	44.198	147.368	157.476	270.960	420.892	394.441	399.668	664.904	68,4%	
Vino sin IC envasado	0	0	817.868	2.392.474	2.083.668	2.251.718	1.022.613	1.578.110	1.630.023	1.589.731	2.113.305	32,9%	
Vino blanco	0	0	614.881	1.614.881	1.614.881	1.614.881	1.614.881	1.614.881	1.614.881	1.614.881	1.614.881	0,0%	
Vino tinto y rosado	0	0	203.127	352.882	309.706	356.616	340.881	464.400	467.912	505.518	296.650	296.650	0,0%
TOTAL VINO TRANQUILO ENVASADO	201.753	616.945	2.533.510	6.774.686	5.699.828	5.912.952	4.513.754	5.743.771	5.373.125	5.361.085	5.566.211	3,6%	
GRANEL + ENTRE 2 Y 10 l	Vino con DOP a granel + entre 2 y 10 l	0	3.730	118.903	36.072	9.504	87.594	49.145	156.174	144.964	86.892	802.440	1.064,8%
	Vino blanco	0	0	63.840	2.448	0	38.112	22.620	207.810	46.632	36.708	309.636	743,5%
	Vino tinto y rosado	0	3.730	55.063	33.624	9.504	49.482	26.525	308.364	32.184	492.804	1.431,2%	
	Vinos pples DOP sin dif color	--	--	--	--	--	--	--	--	--	--	--	--
	Resto granel	633.296	60.517	1.129.950	1.024.374	1.451.457	2.514.690	3.852.862	5.923.111	7.022.314	7.817.839	8.993.285	15,0%
	Vino blanco	0	6.094	300.744	320.847	424.597	695.091	1.192.244	1.915.633	2.325.158	2.644.384	3.433.893	29,9%
	Vino tinto y rosado	633.296	54.423	829.206	703.527	1.026.860	1.819.599	2.660.618	4.007.478	5.173.455	5.599.392	5.599.392	7,5%
	Vino con IGP a granel + entre 2 y 10 l	0	157.877	254.166	498.024	636.933	614.280	520.986	408.504	545.736	373.944	373.944	-31,5%
	Vino blanco	0	1.022	52.496	155.984	154.017	154.323	133.155	111.948	185.760	124.380	124.380	-33,0%
	Vino tinto y rosado	0	156.855	201.670	342.040	459.957	387.831	387.831	296.556	359.976	249.564	249.564	-30,7%
Vino con VARIEDAD a granel + entre 2 y 10 l	0	34.500	63.254	168.944	262.226	924.890	1.621.468	2.279.377	1.885.257	2.295.940	2.295.940	21,8%	
Vino blanco	0	3.402	17.248	314.533	640.825	674.592	674.592	674.592	674.592	674.592	674.592	50,0%	
Vino tinto y rosado	0	30.648	46.006	147.002	179.042	610.357	971.643	1.370.899	1.205.665	1.276.251	1.276.251	5,9%	
Vino sin IC a granel + entre 2 y 10 l	0	0	938.323	708.964	784.499	1.615.531	2.313.692	3.780.687	4.334.073	5.396.846	6.323.401	17,4%	
Vino blanco	0	0	286.320	251.103	246.871	457.890	723.388	1.130.633	1.304.372	1.770.032	2.289.824	28,7%	
Vino tinto y rosado	0	0	642.003	455.851	1.157.641	1.590.304	2.648.004	3.029.701	3.607.814	4.033.577	4.033.577	11,8%	
TOTAL VINO TRANQUILO A GRANEL + ENTRE 2 y 10 l	633.296	64.247	1.248.853	1.060.446	1.460.961	2.602.284	3.902.007	6.439.285	7.167.278	7.886.731	9.795.725	24,2%	
BIB	TOTAL VINO TRANQUILO ENTRE 2 y 10 l	0	0	0	0	1.099.692	2.010.942	4.057.316	4.137.201	4.572.857	5.706.162	5.706.162	24,8%
GRANDES Y > 10 l	Vino con DOP a granel y > 10 l	0	0	0	0	21.288	0	28.170	0	0	0	0	--
	Vino blanco	--	--	--	--	0	0	8.370	0	0	0	0	--
	Vino tinto y rosado	--	--	--	--	21.288	0	19.800	0	0	0	0	--
	Vinos pples DOP sin dif color	--	--	--	--	0	0	0	0	0	0	0	--
	Vino con IGP a granel y > 10 l	0	0	0	0	9.612	74.348	450	19.224	0	0	0	--
	Vino blanco	--	--	--	--	1.161	539	225	19.224	0	0	0	--
	Vino tinto y rosado	--	--	--	--	8.451	73.809	225	0	0	0	0	--
	Vino con VARIEDAD a granel y > 10 l	0	0	0	0	88.724	856.865	1.002.614	1.333.794	1.121.484	1.171.819	1.171.819	52,8%
	Vino blanco	--	--	--	--	15.472	301.813	448.762	598.489	448.055	489.120	489.120	80,8%
	Vino tinto y rosado	--	--	--	--	73.252	555.052	553.852	735.305	673.429	903.884	903.884	34,2%
Vino sin IC a granel y > 10 l	0	0	0	0	1.382.998	999.852	1.677.059	2.192.290	1.677.059	2.375.724	2.375.724	8,4%	
Vino blanco	--	--	--	--	366.702	316.645	507.597	596.394	1.018.023	958.550	958.550	-5,8%	
Vino tinto y rosado	--	--	--	--	1.016.296	643.204	843.304	1.077.665	1.174.367	1.417.165	1.417.165	20,7%	
TOTAL VINO TRANQUILO A GRANEL Y > 10 l	0	0	0	0	1.502.592	1.891.065	2.381.969	3.030.077	3.313.874	4.089.543	4.089.543	23,4%	
Vino tranquilo	835.049	661.192	3.782.363	7.835.132	7.160.799	8.515.236	8.415.761	12.183.066	12.540.403	13.247.816	15.351.936	15,9%	
Vino con DOP	174.033	371.249	1.222.541	3.341.842	2.398.853	2.595.224	2.198.761	2.782.513	2.026.061	1.648.385	2.026.061	42,3%	
Vino con IGP	0	0	669.774	1.268.855	1.557.044	1.563.326	1.677.198	1.532.909	1.960.380	1.140.246	1.140.246	-41,8%	
Vino con ind. variedad	0	0	133.857	125.007	349.035	489.131	1.350.929	2.364.578	2.917.337	2.662.494	3.429.865	28,8%	
Vinos sin IC	0	0	1.756.191	3.099.428	2.868.057	3.867.249	3.336.205	5.358.767	5.964.096	6.976.577	8.436.708	20,9%	
TOTAL VINOS	922.288	689.941	3.827.547	8.003.210	7.555.251	9.264.196	9.654.075	14.454.595	14.865.863	15.783.459	17.998.392	14,0%	
Vino aromatizado	33.840	23.796	51.028	997.339	626.467	918.091	664.621	614.514	332.905	411.744	141.744	23,7%	
Mosto	599.485	648.872	1.215.849	1.062.208	789.033	1.882.841	1.854.419	1.938.264	2.152.044	3.155.549	5.033.093	59,5%	
Vinagre	0	1.008	1.429	6.110	660	874	1.148	1.397	683	5	0	-100,0%	
TOTAL PRODUCTOS VINICOS	1.555.613	1.363.617	5.095.853	10.068.867	8.971.381	12.066.002	12.174.263	17.008.770	17.573.281	19.271.918	23.443.229	21,6%	

Interanual		
ago-22	ago-23	var % 23/22
3.058	797	-73,9%
2.877.408	2.291.461	-20,4%
28.710	7.560	-73,7%
1.448.950	1.570.922	8,4%
411.211	472.714	15,0%
1.037.739	1.098.181	5,8%
3.917.246	4.096.306	4,6%
1.404.645	1.543.616	9,9%
2.512.601	2.552.690	1,6%
893.914	886.593	-0,8%
300.399	356.894	18,8%
593.515	529.699	-10,8%
1.163.844	1.183.751	1,7%
504.857	531.892	5,4%
658.987	651.859	-1,1%
1.859.488	2.025.962	9,0%
599.389	654.830	9,2%
1.260.099	1.371.132	8,8%
5.366.196	5.667.228	5,6%
806.136	146.308	-81,9%
331.236	0	-100,0%
474.900	146.308	-69,2%
0	0	--
9.524.421	8.447.127	-11,3%
3.443.902	3.160.239	-8,2%
6.080.519	4.697.156	-23,1%
445.392	1.109.277	149,1%
170.376	280.940	64,9%
273.016	828.337	201,2%
178.860	914.193	411,1%
80.820	237.380	193,7%
98.040	676.813	580,3%
2.158.817	3.526.371	63,3%
838.311	1.406.262	67,7%
1.320.506	2.120.109	60,6%
6.920.212	3.811.479	-44,9%
2.435.215	1.473.037	-39,5%
4.484.997	2.338.442	-47,9%
10.330.557	8.593.435	-16,8%
4.027.110	3.645.424	-9,5%

Acumulado		
ene-ago 22	ene-ago 23	var % 23/22
2.656	572	-78,5%
1.909.736	1.583.182	-17,1%
25.560	7.560	-70,4%
1.069.319	1.097.562	2,6%
329.814	349.794	6,1%
739.505	747.768	

Exportaciones de vino de Castilla-La Mancha a JAPÓN VOLUMEN Millones de litros



Exportaciones de vino de Castilla-La Mancha | PRECIO MEDIO - €/litro

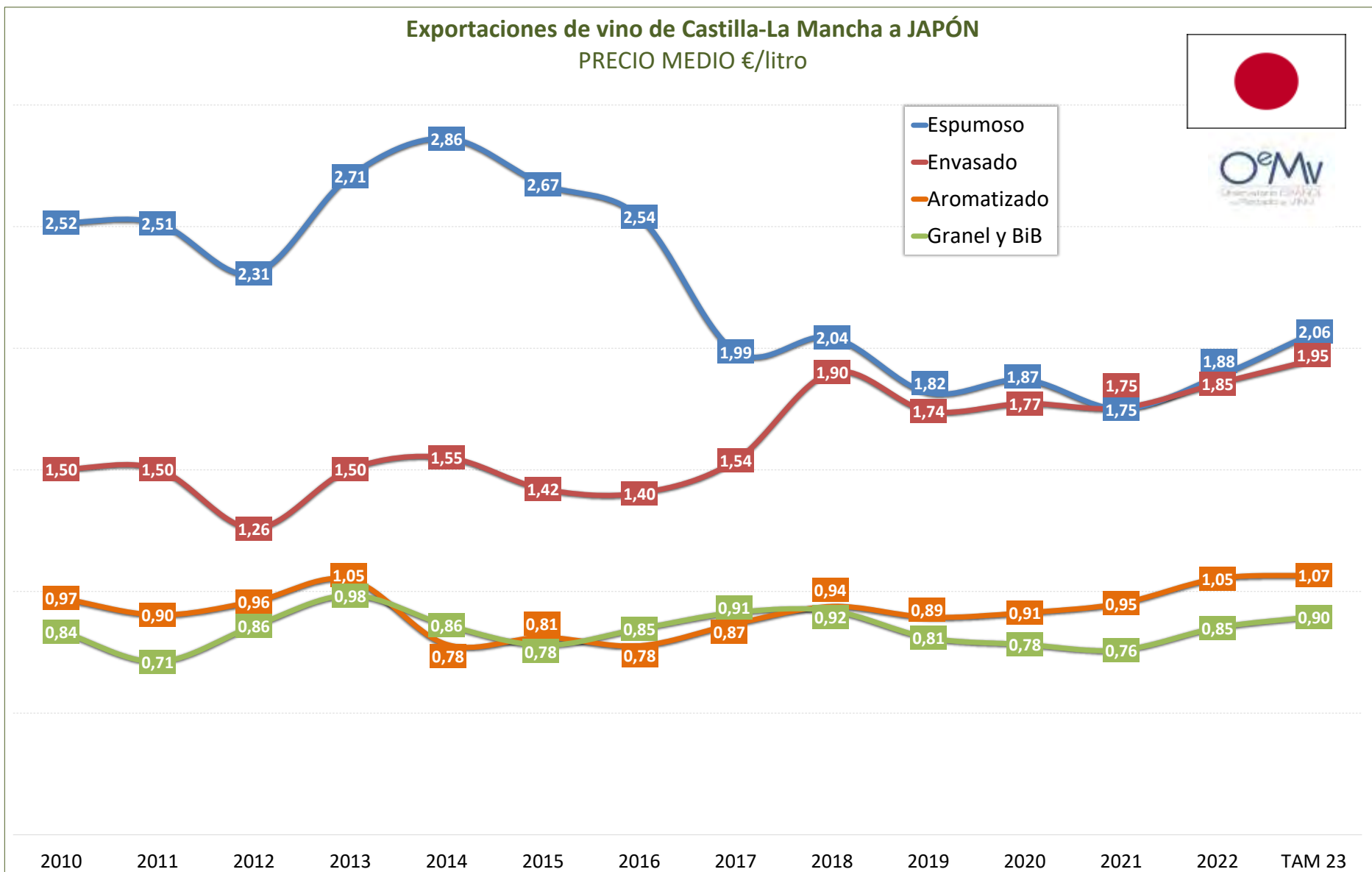
Japón														Interanual			Acumulado			
	2000	2005	2010	2015	2016	2017	2018	2019	2020	2021	2022	var % 22/21	ago-22	ago-23	var % 23/22	ene-ago 22	ene-ago 23	var % 23/22		
Vino de licor		1,47	8,96	4,67	--	6,67	11,61	9,13	12,70	1,66	2,18	7,40	240,4%	6,62	19,08	188,0%	6,17	17,93	190,7%	
Vino espumoso		3,80	3,88	2,52	2,67	2,54	1,99	2,04	1,82	1,87	1,75	1,88	7,6%	1,79	2,06	15,2%	1,83	2,08	13,7%	
Vino de aguja		--	--	5,09	2,53	3,11	2,30	2,55	2,33	3,24	1,94	3,39	75,3%	3,22	2,59	-19,6%	3,39	2,59	-23,6%	
ENVASADO	Vino con DOP envasado	3,81	2,83	1,76	1,58	1,65	1,85	2,09	2,03	2,10	2,16	2,30	6,4%	2,26	2,36	4,5%	2,33	2,42	3,9%	
	Vino blanco	1,69	2,38	1,36	1,49	1,38	1,49	1,82	1,76	1,94	2,01	2,15	7,0%	2,14	2,26	5,7%	2,18	2,32	6,5%	
	Vino tinto y rosado	4,19	2,97	1,85	1,67	1,77	1,98	2,19	2,14	2,16	2,21	2,36	6,9%	2,31	2,41	4,2%	2,40	2,47	3,0%	
	Resto envasado	1,40	1,21	1,31	1,27	1,23	1,31	1,73	1,55	1,60	1,59	1,68	6,3%	1,61	1,80	11,7%	1,66	1,82	10,0%	
	Vino blanco	--	1,27	1,41	1,26	1,26	1,37	1,26	1,53	1,61	1,64	1,76	7,3%	1,61	1,85	14,9%	1,67	1,82	8,7%	
	Vino tinto y rosado	1,40	1,17	1,25	1,27	1,22	1,28	1,72	1,57	1,59	1,55	1,65	6,0%	1,61	1,78	9,7%	1,65	1,83	10,7%	
	Vino con IGP envasado	--	--	1,45	1,74	1,55	1,79	1,85	2,16	1,97	1,92	1,79	2,10	17,6%	1,91	2,07	8,3%	2,13	2,08	-2,2%
	Vino blanco	--	--	1,49	1,71	1,67	1,86	2,06	1,92	1,98	1,92	1,82	2,24	16,5%	2,13	2,14	0,4%	2,30	2,14	-7,1%
	Vino tinto y rosado	--	--	1,43	1,76	1,50	1,84	1,76	2,01	1,88	1,71	2,01	17,7%	1,80	2,03	12,5%	2,03	2,04	0,9%	
	Vino con VARIEDAD envasado	--	--	2,32	1,81	1,36	1,41	1,70	1,59	1,65	1,72	1,76	2,6%	1,74	1,70	-2,5%	1,78	1,70	-4,7%	
	Vino blanco	--	--	3,32	1,59	1,40	1,35	1,73	1,46	1,50	1,75	1,76	0,8%	1,73	1,71	-1,3%	1,75	1,68	-4,1%	
	Vino tinto y rosado	--	--	2,18	1,90	1,35	1,44	1,68	1,69	1,75	1,68	1,76	4,4%	1,75	1,69	-3,5%	1,80	1,71	-5,0%	
	Vino sin IC envasado	--	--	1,09	1,05	1,06	1,08	1,37	1,22	1,33	1,34	1,49	11,1%	1,38	1,73	25,7%	1,40	1,78	27,5%	
Vino blanco	--	--	1,25	1,02	1,22	1,08	1,35	1,22	1,34	1,32	1,53	15,8%	1,25	1,81	44,7%	1,30	1,76	36,0%		
Vino tinto y rosado	--	--	1,01	1,07	1,06	1,08	1,37	1,23	1,33	1,36	1,45	8,9%	1,44	1,69	17,8%	1,44	1,80	24,3%		
TOTAL VINO TRANQUILO ENVASADO	3,48	2,17	1,50	1,42	1,40	1,54	1,80	1,74	1,77	1,75	1,85	5,7%	1,78	1,95	9,4%	1,85	1,99	7,8%		
GRANEL + ENTRE 2 Y 10 l	Vino con DOP a granel + entre 2 y 10 l	--	1,02	0,82	1,09	1,18	1,01	0,90	1,08	1,07	1,15	8,1%	1,15	1,35	17,1%	1,16	1,43	23,5%		
	Vino blanco	--	--	0,56	1,10	--	0,91	0,90	1,06	1,07	1,07	1,16	8,5%	1,16	--	--	1,16	--	--	
	Vino tinto y rosado	--	1,02	--	1,09	1,18	1,09	1,09	1,09	1,07	1,08	1,15	8,0%	1,15	1,35	17,3%	1,15	1,43	23,9%	
	Vinos pples DOP sin dif color	--	--	--	--	--	--	--	--	--	--	--	--	--	--	--	--	--	--	
	Resto granel	0,77	1,30	0,84	0,77	0,84	0,91	0,92	0,79	0,78	0,76	0,82	9,0%	0,78	0,89	13,3%	0,80	0,90	11,7%	
	Vino blanco	--	1,48	0,80	0,67	0,88	0,88	0,87	0,71	0,72	0,67	0,80	18,0%	0,74	0,83	11,7%	0,78	0,82	6,2%	
	Vino tinto y rosado	0,77	1,28	0,85	0,81	0,83	0,92	0,84	0,80	0,80	0,80	0,84	5,4%	0,81	0,92	14,3%	0,82	0,94	14,5%	
	Vino con IGP a granel + entre 2 y 10 l	--	--	0,92	1,01	1,03	1,03	1,11	1,16	1,13	1,09	1,14	4,5%	1,11	1,11	-0,3%	1,17	1,11	-5,0%	
	Vino blanco	--	--	1,46	0,83	0,94	0,94	1,07	1,14	1,19	1,09	1,17	7,2%	1,14	1,10	-3,6%	1,17	1,09	-7,5%	
	Vino tinto y rosado	--	--	0,92	1,06	1,07	1,06	1,12	1,17	1,11	1,09	1,13	3,2%	1,10	1,12	1,7%	1,16	1,12	-3,9%	
	Vino con VARIEDAD a granel + entre 2 y 10 l	--	--	0,88	1,45	0,77	0,91	0,84	0,76	0,78	0,79	0,85	7,6%	0,83	0,84	0,8%	0,86	0,84	-2,3%	
	Vino blanco	--	--	0,91	1,37	1,09	0,99	0,75	0,68	0,73	0,76	0,81	5,7%	0,78	0,78	-0,0%	0,81	0,77	-4,4%	
	Vino tinto y rosado	--	--	0,87	1,49	0,73	0,88	0,88	0,80	0,82	0,81	0,89	10,0%	0,87	0,88	1,4%	0,90	0,88	-2,0%	
Vino sin IC a granel + entre 2 y 10 l	--	--	0,82	0,82	0,74	0,88	0,80	0,75	0,74	0,71	0,79	12,0%	0,75	0,87	16,1%	0,78	0,88	13,3%		
Vino blanco	--	--	0,59	0,82	0,84	0,84	0,88	0,67	0,68	0,67	0,77	28,1%	0,75	0,82	10,3%	0,75	0,81	8,3%		
Vino tinto y rosado	--	--	0,83	0,63	0,70	0,87	0,91	0,78	0,77	0,78	0,81	5,7%	0,77	0,90	16,0%	0,79	0,93	16,7%		
TOTAL VINO TRANQUILO A GRANEL + ENTRE 2 y 10 l	0,77	1,28	0,84	0,78	0,85	0,91	0,92	0,81	0,78	0,76	0,85	12,1%	0,81	0,90	10,2%	0,84	0,91	7,8%		
BiB						0,94	0,98	0,97	0,96	0,95	1,03	8,1%	1,01	1,06	6,2%	1,03	1,07	4,2%		
GRANELES Y > 10 l	Vino con DOP a granel y > 10 l						1,23	--	1,13	--	--	--	--	--	1,11	--	--	1,11	--	
	Vino blanco						--	--	1,58	--	--	--	--	--	--	--	--	--	--	
	Vino tinto y rosado						1,23	--	0,94	--	--	--	--	--	1,11	--	--	1,11	--	
	Vinos pples DOP sin dif color						--	--	--	--	--	--	--	--	--	--	--	--	--	
	Vino con IGP a granel y > 10 l						4,95	0,97	1,27	1,23	--	--	--	--	--	--	--	--	--	
	Vino blanco						3,84	2,60	1,23	1,23	--	--	--	--	--	--	--	--	--	
	Vino tinto y rosado						5,13	0,95	1,32	--	--	--	--	--	--	--	--	--	--	
	Vino con VARIEDAD a granel y > 10 l						0,88	0,83	0,64	0,65	0,68	0,77	13,5%	0,77	0,68	-10,7%	0,80	0,66	-17,1%	
	Vino blanco						1,15	0,73	0,56	0,61	0,65	0,73	12,2%	0,72	0,68	-5,1%	0,75	0,67	-10,8%	
	Vino tinto y rosado						0,82	0,88	0,70	0,68	0,70	0,81	15,7%	0,80	0,69	-14,4%	0,84	0,66	-22,0%	
	Vino sin IC a granel y > 10 l						0,86	0,88	0,44	0,45	0,39	0,47	21,2%	0,44	0,54	23,1%	0,47	0,56	20,2%	
	Vino blanco						0,85	0,84	0,35	0,39	0,36	0,47	29,0%	0,42	0,52	23,0%	0,47	0,55	17,2%	
	Vino tinto y rosado						0,86	0,89	0,49	0,49	0,42	0,48	15,0%	0,45	0,55	24,0%	0,47	0,59	24,0%	
TOTAL VINO TRANQUILO A GRANEL Y > 10 l						0,89	0,86	0,53	0,55	0,49	0,60	22,5%	0,55	0,63	13,5%	0,59	0,63	6,7%		
Vino tranquilo	1,43	2,09	1,28	1,33	1,29	1,35	1,45	1,25	1,21	1,16	1,21	4,5%	1,15	1,32	14,9%	1,20	1,34	12,4%		
Vino con DOP	3,81	2,81	1,67	1,58	1,65	1,82	2,06	1,86	2,03	2,11	1,91	-8,8%	1,87	2,28	22,0%	1,84	2,33	26,7%		
Vino con IGP	--	--	1,33	1,60	1,38	1,51	1,74	1,72	1,59	1,79	1,79	12,1%	1,85	1,54	-8,6%	1,87	1,50	-19,8%		
Vino con ind. variedad	--	--	1,95	1,63	1,06	1,14	1,11	1,02	0,95	0,97	1,15	8,6%	1,15	1,06	-8,4%	1,23	1,07	-13,3%		
Vinos sin IC	--	--	0,95	0,95	0,97	0,99	1,05	0,89	0,90	0,85	0,97	13,5%	0,88	1,17	32,6%	0,91	1,20	31,5%		
TOTAL VINOS	1,43	2,11	1,30	1,36	1,36	1,40	1,52	1,34	1,31	1,26	1,32	4,7%	1,25	1,42	13,7%	1,30	1,45	11,8%		
Vino aromatizado	0,98	0,88	0,87	0,81	0,87	0,87	0,94	0,89	0,89	0,78	1,05	10,7%	0,98	1,07	9,3%	1,01	1,06	4,6%		
Mosto	1,56	0,97	1,13	1,18	1,42	1,63	1,59	1,73	1,30	1,37	1,07	-21,9%	1,22	1,10	-9,8%	1,09	1,13	3,6%		
Vinagre	--	5,36	1,90	1,25	0,43	0,63	3,29	0,68	0,70	29,19	--	--	29,19	--	--	--	--	--		
TOTAL PRODUCTOS VÍNICOS	1,47	1,55	1,26	1,29	1,32	1,40	1,50	1,37	1,30	1,27	1,26	-0,9%	1,24	1,33	7,4%	1,25	1,36	8,5%		

Exportaciones de vino de Castilla-La Mancha a JAPÓN

PRECIO MEDIO €/litro



- Espumoso
- Envasado
- Aromatizado
- Granel y BiB



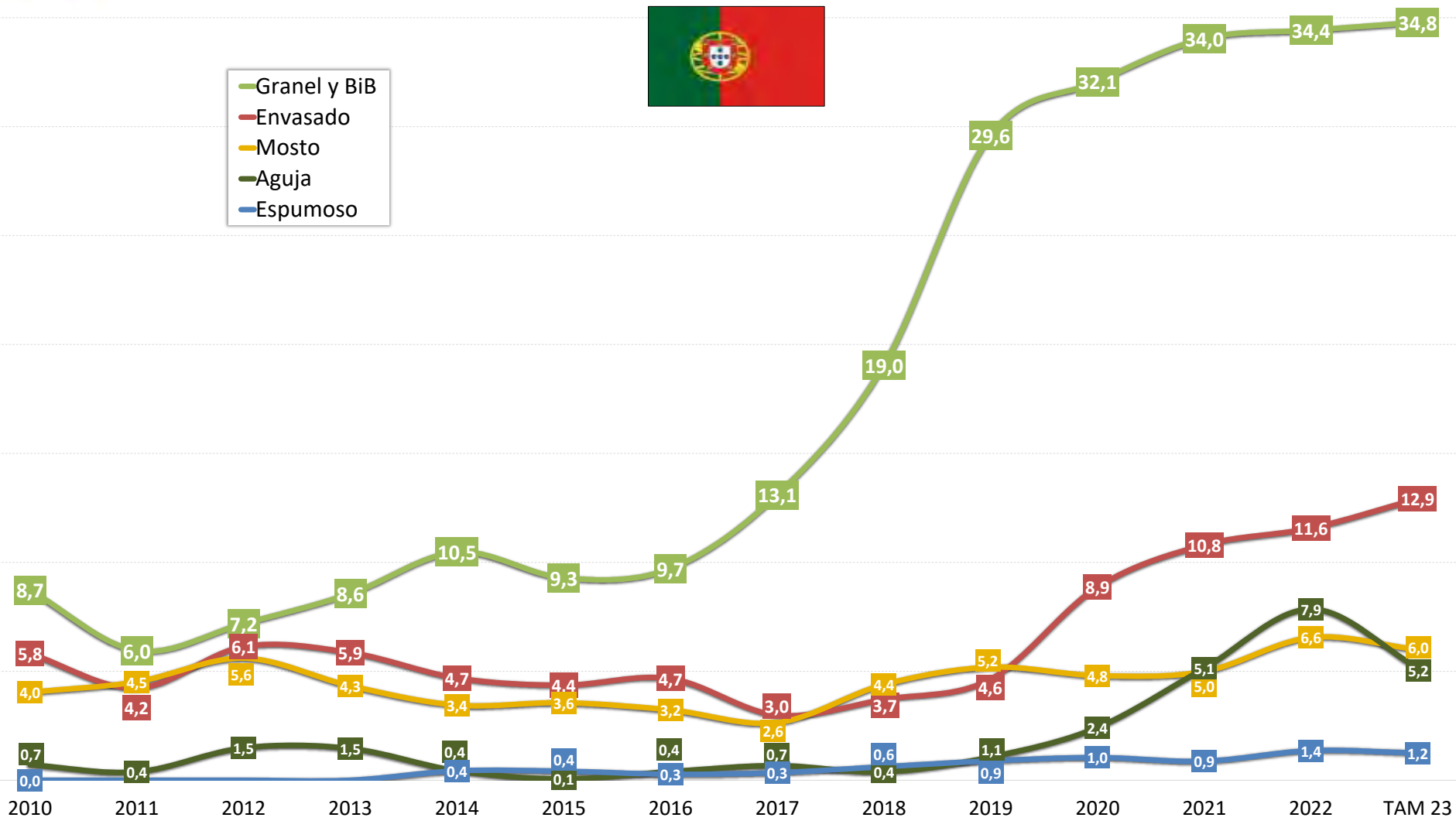
Exportaciones de vino de Castilla-La Mancha | VALOR - euros

Portugal		2000	2005	2010	2015	2016	2017	2018	2019	2020	2021	2022	var % 22/21	Interanual			Acumulado			
		ago-22	ago-23	var % 23/22	ene-ago 22	ene-ago 23	var % 23/22	ago-22	ago-23	var % 23/22	ene-ago 22	ene-ago 23	var % 23/22	ago-22	ago-23	var % 23/22				
Vino de licor		0	0	0	0	0	44.721	0	209.638	453.028	70.564	42.688	-39,5%	94.153	13.019	-86,2%	32.367	2.699	-91,7%	
Vino espumoso		0	0	0	413.164	275.161	347.334	621.684	886.955	1.041.904	872.226	1.358.000	55,7%	1.413.388	1.247.110	-11,8%	947.966	837.077	-11,7%	
Vino de aguja		0	0	708.836	58.800	397.786	673.324	383.618	1.067.029	2.419.225	5.132.448	7.853.429	53,0%	7.200.080	5.162.279	-28,3%	5.693.825	3.002.675	-47,3%	
ENVASADO	Vino con DOP envasado	721.416	14.465	50.312	51.751	131.350	2.523	4.306	60.141	2.944	730.043	717.340	-1,7%	608.056	579.794	-4,6%	371.857	234.311	-37,0%	
	Vino blanco	4.259	7.170	8.058	938	4.370	667	808	355	507	192.290	188.844	-1,8%	153.198	174.025	13,6%	96.868	82.049	-15,3%	
	Vino tinto y rosado	717.157	7.294	42.254	50.814	126.980	1.856	3.698	59.787	2.437	537.753	528.497	-1,7%	454.858	405.769	-10,8%	274.989	152.261	-44,6%	
	Resto envasado	6.502.988	5.643.247	5.760.011	4.309.375	4.532.991	2.982.037	3.702.533	4.574.568	8.859.005	10.070.998	10.853.359	7,8%	10.340.364	12.337.453	19,3%	6.981.987	8.466.081	21,3%	
	Vino blanco	2.619.318	2.729.905	2.936.335	2.838.338	3.027.024	2.031.645	2.397.550	3.066.853	6.307.384	7.319.711	7.792.279	6,5%	7.406.477	8.841.361	19,4%	5.072.837	6.121.919	20,7%	
	Vino tinto y rosado	3.883.670	2.913.342	2.823.676	1.471.037	1.505.966	950.392	1.304.983	1.507.715	2.551.621	2.751.287	3.061.080	11,3%	2.933.887	3.496.092	19,2%	1.909.150	2.344.162	22,8%	
	Vino con IGP envasado	0	0	2.280.223	0	438	0	316	319.781	390.823	533.939	628.851	806.239	28,2%	787.078	1.032.731	31,2%	459.440	685.932	49,3%
	Vino blanco	0	0	1.048.404	0	0	0	326	8.635	41.616	146.100	222.158	52,1%	167.681	300.547	79,2%	157.388	235.777	49,8%	
	Vino tinto y rosado	0	0	1.231.819	0	438	0	316	319.455	382.188	492.323	482.750	584.081	21,0%	619.397	732.184	18,2%	302.052	450.155	49,0%
	Vino con VARIEDAD envasado	0	0	209.901	2.697.203	2.484.815	2.679.883	3.123.755	2.494.507	2.656.378	2.019.143	2.139.931	6,0%	2.017.783	2.712.305	34,4%	1.420.493	1.992.868	40,3%	
Vino blanco	0	0	1.705.878	1.609.867	1.858.427	2.218.236	1.771.309	1.918.445	1.483.360	1.586.842	40,7%	1.473.936	2.074.107	40,7%	1.036.659	1.523.924	47,0%			
Vino tinto y rosado	0	0	209.901	991.325	874.948	821.457	905.519	723.198	737.933	535.782	553.089	3,2%	543.847	638.198	17,3%	383.834	468.944	22,2%		
Vino sin IC envasado	0	0	3.269.887	1.612.172	2.047.738	301.838	258.997	1.689.238	5.668.689	7.423.004	7.907.189	6,5%	7.535.503	8.592.417	14,0%	5.102.053	5.787.281	13,4%		
Vino blanco	1.887.931	1.132.460	1.417.157	1.78.988	1.286.910	1.417.157	1.78.988	1.286.910	4.347.323	5.690.250	5.983.278	5,1%	5.764.860	6.466.707	12,2%	3.878.790	4.362.218	12,5%		
Vino tinto y rosado	1.381.956	479.713	630.581	128.620	80.009	402.328	1.321.366	1.732.754	1.923.910	11,0%	1.770.643	2.125.710	20,1%	1.223.264	1.425.063	16,5%				
TOTAL VINO TRANQUILO ENVASADO		7.224.403	5.657.712	5.810.323	4.361.126	4.664.341	2.984.560	3.706.839	4.634.710	8.861.950	10.801.041	11.570.699	7,1%	10.948.420	12.917.246	18,0%	7.353.844	8.700.391	18,3%	
GRANEL + ENTRE 2 Y 10 l	Vino con DOP a granel + entre 2 y 10 l.	0	0	630.925	0	19.735	106	0	630.925	306.209	0	0	--	4.950	65.772	1.228,7%	4.950	31.872	543,9%	
	Vino blanco	0	0	63.123	0	0	0	0	0	0	0	23.625	--	4.125	39.420	855,6%	4.125	19.920	382,9%	
	Vino tinto y rosado	0	0	19.735	106	0	0	0	630.925	306.209	0	15.225	--	825	26.352	3.094,2%	825	11.952	1.348,7%	
	Vinos pples DOP sin dif color	--	--	--	--	--	--	--	0	0	0	0	--	0	0	--	0	0	--	
	Resto granel	25.807.541	9.845.252	8.666.040	9.264.799	9.715.025	13.096.099	18.404.996	29.284.759	32.058.900	34.042.025	34.384.423	1,0%	32.743.451	34.717.796	6,0%	24.468.478	24.801.850	1,4%	
	Vino blanco	1.679.434	717.727	1.563.641	1.546.149	2.620.979	5.304.145	5.054.661	6.190.309	8.848.234	8.853.787	10.416.526	17,7%	10.078.173	8.519.973	-15,5%	7.968.259	6.071.706	-23,8%	
	Vino tinto y rosado	24.128.107	9.127.525	7.102.400	7.718.651	7.094.046	7.791.954	13.350.335	23.094.449	25.210.666	25.188.238	23.967.898	-4,8%	22.665.278	26.197.823	15,6%	16.500.218	18.730.144	13,5%	
	Vino con IGP a granel + entre 2 y 10 l.	0	0	7.962	508.120	149.849	0	28.250	705.579	470.697	49.985	0	0	-89,4%	10.749	49.985	365,0%	0	0	--
	Vino blanco	0	0	8.771	0	0	0	8.387	57.680	746	0	0	-100,0%	0	0	--	0	0	--	
	Vino tinto y rosado	0	0	7.962	499.349	149.849	0	19.864	647.899	469.951	49.985	0	0	-89,4%	10.749	49.985	365,0%	0	0	--
Vino con VARIEDAD a granel + entre 2 y 10 l.	0	0	4.819	295.477	107.804	213.054	657.610	948.673	1.275.156	1.145.080	1.260.716	10,1%	925.797	1.074.327	16,0%	788.495	602.106	-23,6%		
Vino blanco	154.223	107.804	154.223	284.728	238.473	413.001	612.028	443.259	316.208	443.001	443.259	-27,6%	315.163	411.795	30,7%	198.195	166.730	-15,9%		
Vino tinto y rosado	4.819	112.487	0	58.831	372.881	710.200	862.155	533.052	817.456	53,4%	610.634	662.533	8,5%	590.299	435.376	-26,2%				
Vino sin IC a granel + entre 2 y 10 l.	0	8.861.221	8.861.360	9.099.101	12.733.196	17.747.387	28.307.835	30.076.165	32.426.248	33.073.723	2,0%	31.806.905	33.693.484	5,6%	23.679.983	24.199.744	2,2%			
Vino blanco	1.563.641	1.363.158	2.504.404	5.149.922	4.769.933	5.943.449	6.377.553	8.241.013	9.973.266	21,0%	9.763.010	8.108.178	-17,0%	7.770.064	5.904.976	-24,0%				
Vino tinto y rosado	7.097.581	7.598.202	6.594.697	7.583.274	12.977.454	22.364.386	23.700.612	24.185.235	23.100.456	15,6%	22.043.895	25.485.306	15,6%	15.909.919	18.294.768	15,0%				
TOTAL VINO TRANQUILO A GRANEL + ENTRE 2 y 10 l.		25.807.541	9.845.252	8.729.163	9.264.534	9.715.131	13.096.099	19.035.921	29.690.967	32.058.900	34.042.025	34.423.273	1,1%	32.748.401	34.783.568	6,2%	24.473.428	24.833.722	1,5%	
BIB TOTAL VINO TRANQUILO ENTRE 2 y 10 l.		0	0	0	0	0	0	655	2.948	1.610	39.179	2.332,9%	5.279	65.772	1.146,0%	5.279	31.872	503,8%		
GRANDES Y > 10 l	Vino con DOP a granel y > 10 l.	0	0	0	0	0	0	630.925	306.209	0	0	0	--	0	0	--	0	0	--	
	Vino blanco	0	0	0	0	0	0	0	0	0	0	0	--	0	0	--	0	0	--	
	Vino tinto y rosado	0	0	0	0	0	0	630.925	306.209	0	0	0	--	0	0	--	0	0	--	
	Vinos pples DOP sin dif color	--	--	--	--	--	--	0	0	0	0	0	--	0	0	--	0	0	--	
	Vino con IGP a granel y > 10 l.	0	0	0	0	149.849	0	28.250	705.579	469.951	49.985	0	-89,4%	10.749	49.985	365,0%	0	0	--	
	Vino blanco	0	0	0	0	0	0	8.387	57.680	746	0	0	-100,0%	0	0	--	0	0	--	
	Vino tinto y rosado	0	0	0	0	149.849	0	19.864	647.899	469.951	49.985	0	-89,4%	10.749	49.985	365,0%	0	0	--	
	Vino con VARIEDAD a granel y > 10 l.	0	0	0	0	213.054	657.610	948.673	1.275.156	1.145.080	1.260.387	10,1%	925.469	1.074.327	16,1%	788.166	602.106	-23,6%		
	Vino blanco	154.223	107.804	154.223	284.728	238.473	413.001	612.028	443.259	316.208	443.001	443.259	-27,6%	314.994	411.795	30,7%	198.026	166.730	-15,8%	
	Vino tinto y rosado	4.819	112.487	0	58.831	372.881	710.200	862.155	533.052	817.297	53,3%	610.475	662.533	8,5%	590.140	435.376	-26,2%			
Vino sin IC a granel y > 10 l.	0	12.733.196	17.747.387	28.307.835	30.076.216	32.425.384	33.073.723	2,0%	31.806.905	33.693.484	5,6%	31.806.905	33.693.484	5,6%	23.679.983	24.199.744	2,2%			
Vino blanco	0	5.149.922	4.769.933	5.943.449	6.377.553	8.241.013	9.973.266	21,0%	9.763.010	8.108.178	-17,0%	7.770.064	5.904.976	-24,0%						
Vino tinto y rosado	0	7.583.274	12.977.454	22.364.386	23.698.663	24.184.371	23.100.456	15,6%	22.043.895	25.485.306	15,6%	15.909.919	18.294.768	15,0%						
TOTAL VINO TRANQUILO A GRANEL Y > 10 l.		0	0	0	0	13.096.099	19.035.921	29.690.312	32.055.951	34.040.414	34.384.095	1,0%	32.743.122	34.717.796	6,0%	24.468.149	24.801.850	1,4%		
Vino tranquilo		33.031.945	15.502.964	14.539.487	13.645.861	14.379.472	16.080.689	22.742.760	34.225.677	40.920.849	44.843.065	45.993.972	2,8%	43.696.821	47.700.814	9,2%	31.827.272	33.534.144	5,4%	
Vino con DOP	721.416	14.465	113.435	71.486	131.455	2.523	4.306	60.141	2.944	730.043	717.340	3,8%	613.006	64						

Exportaciones de vino de Castilla-La Mancha a PORTUGAL VALOR Millones de €



- Granel y BiB
- Envasado
- Mosto
- Aguja
- Espumoso



Exportaciones de vino de Castilla-La Mancha | VOLUMEN - litros

Portugal

	2000	2005	2010	2015	2016	2017	2018	2019	2020	2021	2022	var % 22/21
Vino de licor	0	0	0	0	0	101.925	0	533.974	1.024.360	53.242	1.818	-96,6%
Vino espumoso	0	0	0	839.407	535.521	1.15.196	380.237	1.251.745	1.677.434	947.371	1.189.851	25,6%
Vino de aguja	0	0	2.677.740	201.085	955.700	1.514.060	632.420	2.712.099	5.628.580	13.037.296	17.066.577	30,9%
Vino con DOP envasado	1.293.290	16.938	15.775	18.016	215.019	1.603	1.854	38.487	1.213	41.152	56.493	37,3%
Vino blanco	3.780	14.175	2.695	431	2.502	834	289	166	265	12.756	17.799	39,5%
Vino tinto y rosado	1.289.510	2.763	13.080	17.585	212.517	769	1.565	38.321	948	28.396	38.694	36,3%
Resto envasado	14.797.217	16.652.133	13.238.869	8.996.459	9.801.455	5.924.076	5.247.485	8.398.564	17.485.664	22.049.017	18.397.493	-16,6%
Vino blanco	6.498.074	8.498.808	6.513.602	5.889.647	6.550.813	4.027.397	3.375.427	6.578.296	11.743.091	16.296.128	13.265.868	-18,6%
Vino tinto y rosado	8.298.143	8.153.325	6.725.267	3.096.812	3.250.642	1.896.679	1.872.058	2.720.268	5.742.573	5.752.889	5.131.625	-10,8%
Vino con IGP envasado	0	0	4.916.304	0	90	189	496.851	990.999	1.356.576	1.423.323	0	5,0%
Vino blanco	0	0	2.041.406	0	0	0	90	378	125.290	237.929	416.571	75,1%
Vino tinto y rosado	0	0	2.874.898	0	90	189	496.761	700.629	865.709	1.117.647	1.006.752	-9,9%
Vino con VARIEDAD envasado	0	0	726.660	5.648.047	5.168.609	5.280.245	4.343.114	4.407.591	4.828.986	4.370.964	3.972.816	-9,1%
Vino blanco	0	0	0	3.593.789	3.370.369	3.651.115	3.092.773	3.165.696	3.536.343	3.231.348	3.005.304	-7,0%
Vino tinto y rosado	0	0	726.660	2.054.258	1.798.240	1.629.130	1.250.341	1.241.895	1.292.643	1.139.616	967.512	-15,1%
Vino sin IC envasado	0	0	7.595.905	3.338.412	4.632.756	643.642	407.520	3.289.966	11.665.679	16.322.477	13.001.354	-20,3%
Vino blanco	0	0	4.472.196	2.295.858	3.180.444	282.564	2.512.222	2.512.222	8.081.456	12.826.851	9.843.993	-23,3%
Vino tinto y rosado	0	0	3.123.709	1.042.554	1.452.312	267.360	124.956	777.744	3.584.221	3.495.626	3.157.361	-9,7%
TOTAL VINO TRANQUILO ENVASADO	16.090.507	16.669.071	13.254.644	9.004.475	10.016.474	5.925.679	5.249.339	8.437.051	17.486.877	22.090.169	18.453.966	-16,6%
Vino con DOP a granel + entre 2 y 10 l.	0	0	198.277	51.825	240	0	1.536.481	602.940	0	2.590	0	--
Vino blanco	0	0	198.277	0	0	0	0	0	0	1.575	0	--
Vino tinto y rosado	0	0	0	51.825	240	0	1.536.481	602.940	0	1.015	0	--
Vinos pples DOP sin dif color	--	--	--	--	--	--	--	--	0	0	0	--
Resto granel	49.214.761	31.996.349	27.007.412	25.479.290	23.174.055	29.413.551	33.502.197	72.563.964	72.169.620	89.663.589	74.257.257	-17,2%
Vino blanco	6.177.045	3.301.682	6.877.473	6.075.324	7.858.827	15.677.796	14.142.469	19.824.922	17.903.635	26.311.213	25.864.742	-1,7%
Vino tinto y rosado	43.037.716	28.694.667	20.129.939	19.403.966	15.315.228	13.735.755	19.359.728	52.738.042	54.265.985	63.352.376	48.992.515	-23,6%
Vino con IGP a granel + entre 2 y 10 l.	0	0	0	24.880	1.265.236	209.920	0	75.121	1.477.054	1.081.384	105.232	-90,3%
Vino blanco	0	0	0	0	18.034	0	0	24.960	101.452	720	0	-100,0%
Vino tinto y rosado	0	0	0	24.880	1.247.232	209.920	0	50.161	1.375.602	1.080.664	105.232	-90,3%
Vino con VARIEDAD a granel + entre 2 y 10 l.	0	0	13.769	587.154	179.674	357.345	1.013.353	2.052.900	2.989.477	2.873.016	2.226.121	-22,5%
Vino blanco	0	0	317.900	677.805	179.674	257.205	677.805	541.508	949.977	1.498.094	746.737	-50,2%
Vino tinto y rosado	0	0	13.769	269.254	0	100.140	335.548	1.511.392	2.039.500	1.374.922	1.479.332	7,6%
Vino sin IC a granel + entre 2 y 10 l.	0	0	26.993.643	24.867.286	21.729.145	28.846.286	32.488.844	70.435.943	67.703.069	85.709.189	71.925.904	-16,1%
Vino blanco	0	0	6.877.473	5.757.424	7.661.149	15.420.591	13.464.664	19.258.454	16.852.206	24.812.399	25.117.954	1,2%
Vino tinto y rosado	0	0	20.116.170	19.109.832	14.067.996	13.425.695	19.024.180	51.177.489	50.850.863	60.896.790	46.807.950	-23,1%
TOTAL VINO TRANQUILO A GRANEL + ENTRE 2 y 10 l.	49.214.761	31.996.349	27.205.689	25.531.115	23.174.295	29.413.551	35.038.678	73.166.904	72.169.620	89.663.589	74.259.847	-17,2%
BIB TOTAL VINO TRANQUILO ENTRE 2 y 10 l.	0	0	0	0	0	0	0	252	1.134	1.008	2.652	163,1%
Vino con DOP a granel y > 10l.	0	0	0	0	0	1.536.481	602.940	0	0	0	0	--
Vino blanco	--	--	--	--	--	0	0	0	0	0	0	--
Vino tinto y rosado	--	--	--	--	--	0	1.536.481	602.940	0	0	0	--
Vinos pples DOP sin dif color	--	--	--	--	--	0	0	0	0	0	0	--
Vino con IGP a granel y > 10l.	0	0	0	0	0	209.920	0	75.121	1.477.054	1.080.664	105.232	-90,3%
Vino blanco	--	--	--	--	--	0	0	24.960	101.452	0	0	--
Vino tinto y rosado	--	--	--	--	--	209.920	0	50.161	1.375.602	1.080.664	105.232	-90,3%
Vino con VARIEDAD a granel y > 10l.	0	0	0	0	0	357.345	1.013.353	2.052.900	2.989.477	2.873.016	2.226.059	-22,5%
Vino blanco	--	--	--	--	--	257.205	677.805	541.508	949.977	1.498.094	746.737	-50,2%
Vino tinto y rosado	--	--	--	--	--	100.140	335.548	1.511.392	2.039.500	1.374.922	1.479.322	7,6%
Vino sin IC a granel y > 10l.	0	0	0	0	0	28.846.286	32.488.844	70.435.691	67.701.955	85.708.901	71.925.904	-16,1%
Vino blanco	--	--	--	--	--	15.420.591	13.464.664	19.258.454	16.852.206	24.812.399	25.117.954	1,2%
Vino tinto y rosado	--	--	--	--	--	13.425.695	19.024.180	51.177.237	50.849.749	60.896.502	46.807.950	-23,1%
TOTAL VINO TRANQUILO A GRANEL Y > 10l.	0	0	0	0	0	29.413.551	35.038.678	73.166.652	72.168.486	89.662.581	74.257.195	-17,2%
Vino tranquilo	65.305.268	48.665.420	40.460.333	34.535.590	33.190.769	35.339.230	40.286.017	81.603.955	89.656.497	111.753.758	92.713.833	-17,0%
Vino con DOP	1.293.290	16.938	15.775	18.016	215.019	1.603	1.854	38.487	1.213	41.152	56.493	43,6%
Vino con IGP	0	0	4.916.304	0	90	189	496.851	990.999	1.356.576	1.423.323	0	-37,3%
Vino con ind. variedad	0	0	740.429	6.235.201	5.348.283	5.637.500	4.640.491	6.460.491	7.243.963	6.560.382	6.198.937	-14,4%
Vinos sin IC	0	0	34.589.548	28.205.668	26.361.901	29.489.928	32.896.364	73.725.909	79.368.768	102.031.666	84.927.258	-18,8%
TOTAL VINOS	65.305.268	48.665.420	43.138.073	35.576.083	34.681.990	37.070.411	41.300.674	86.101.773	97.986.871	125.791.667	110.972.079	-11,8%
Vino aromatizado	929.310	682.848	1.357.315	571.443	2.807.988	762.366	522.848	3.703.664	2.807.987	3.703.664	4.919.633	32,8%
Mosto	10.043.296	13.556.100	15.466.123	11.323.392	9.726.520	8.085.150	10.175.665	17.293.124	14.881.553	15.870.320	15.757.872	-0,7%
Vinagre	0	665	9	18	7	1.007	1	75	125	45.051	3.495	-92,2%
TOTAL PRODUCTOS VINICOS	76.277.874	62.905.033	59.961.520	47.470.935	45.059.824	45.918.934	51.999.187	103.968.180	115.676.536	145.410.702	131.653.079	-9,5%

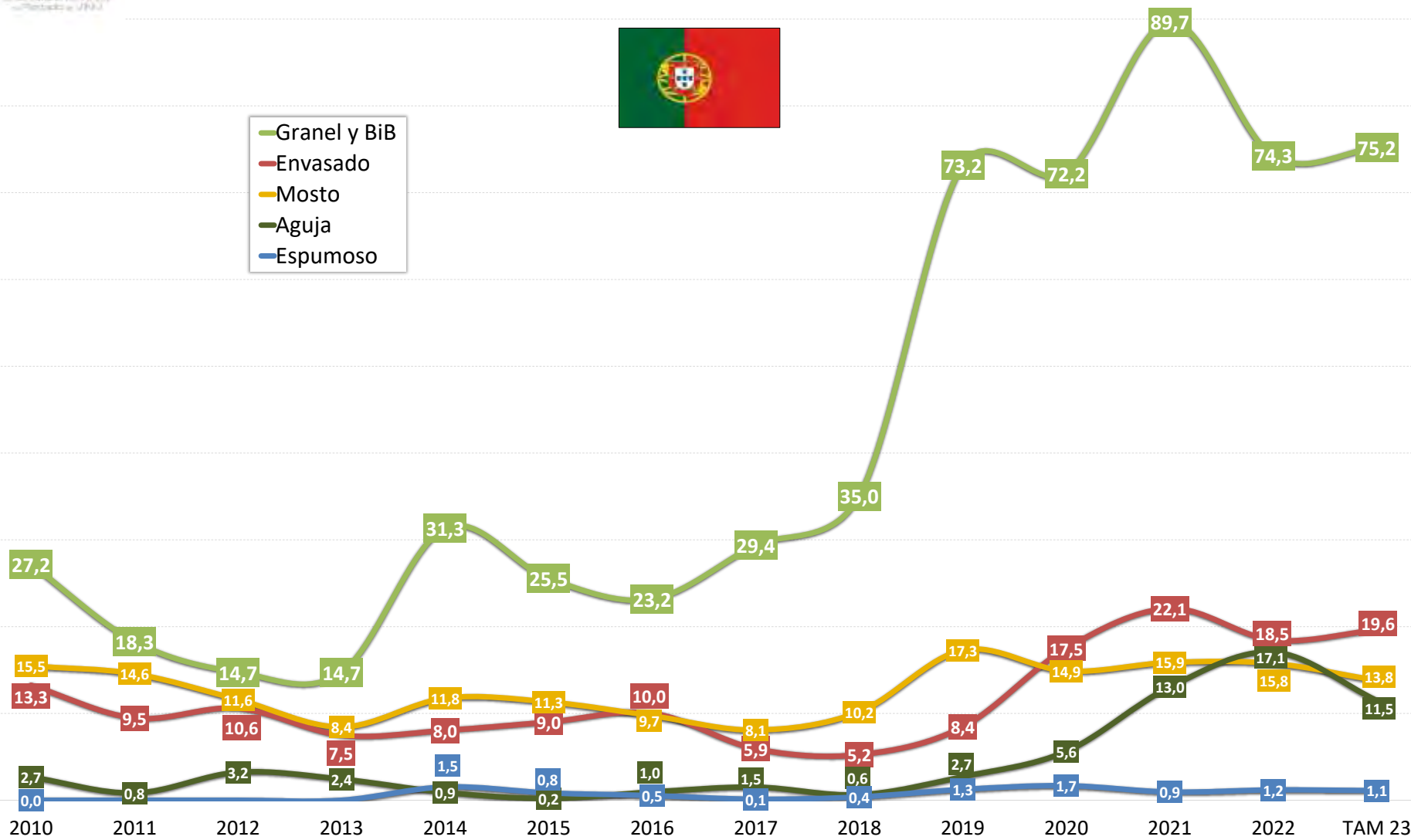
Interanual		
ago-22	ago-23	var % 23/22
54.177	525	-99,0%
1.369.387	1.108.602	-19,0%
15.908.659	11.489.721	-27,8%
41.309	50.130	21,4%
12.654	17.535	38,6%
28.655	32.595	13,7%
20.227.869	19.570.922	-3,2%
14.856.832	14.100.076	-5,1%
5.371.037	5.470.616	1,9%
1.486.716	1.968.415	32,4%
319.230	771.274	141,6%
1.167.486	1.197.141	2,5%
4.065.920	4.455.209	9,6%
3.027.391	3.428.213	13,2%
1.038.529	1.028.996	-1,1%
14.675.233	13.147.068	-10,4%
11.510.211	9.900.589	-14,0%
3.165.022	3.246.479	2,6%
20.269.178	19.620.822	-3,2%
330	4.180	1.166,7%
275	2.500	809,1%
55	1.680	2.954,5%

Exportaciones de vino de Castilla-La Mancha a PORTUGAL

VOLUMEN Millones de litros



- Granel y BiB
- Envasado
- Mosto
- Aguja
- Espumoso



Exportaciones de vino de Castilla-La Mancha | PRECIO MEDIO - €/litro

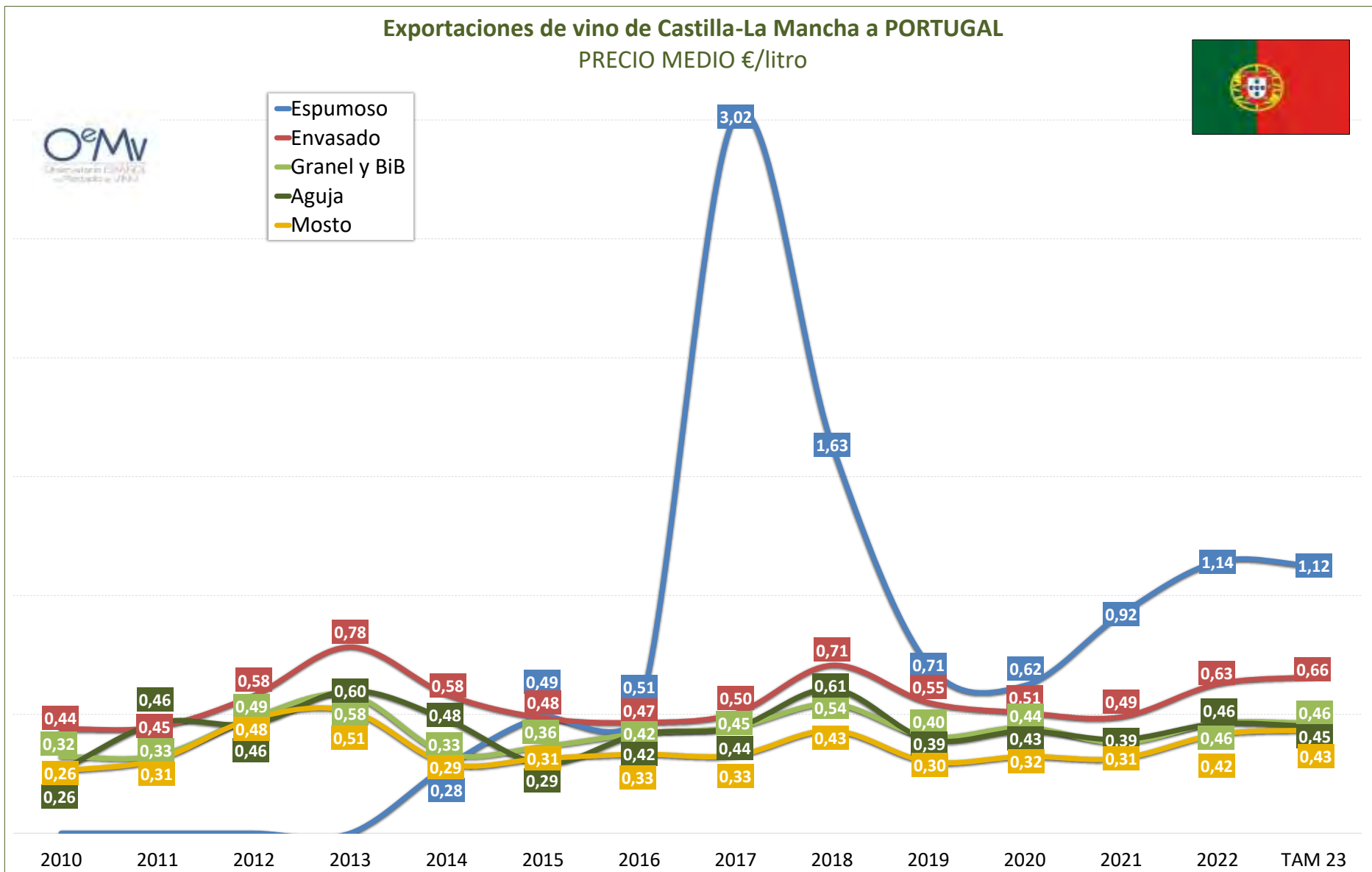
Portugal														Interanual			Acumulado			
	2000	2005	2010	2015	2016	2017	2018	2019	2020	2021	2022	var % 22/21	ago-22	ago-23	var % 23/22	ene-ago 22	ene-ago 23	var % 23/22		
Vino de licor	--	--	--	--	--	0,44	--	0,39	0,44	1,33	23,48	1.671,7%	1,74	24,80	1.327,0%	22,83	21,59	-5,4%		
Vino espumoso	--	--	--	0,49	0,51	3,02	1,63	0,71	0,62	0,92	1,14	24,0%	1,03	1,12	9,0%	1,00	0,97	-3,4%		
Vino de aguja	--	--	0,26	0,42	0,42	0,44	0,61	0,39	0,43	0,39	0,46	16,9%	0,45	0,45	-0,7%	0,46	0,44	-3,8%		
ENVASADO	Vino con DOP envasado	0,56	0,85	3,19	2,87	0,61	1,57	2,32	1,56	2,43	17,74	12,70	-28,4%	14,72	11,57	-21,4%	13,89	11,48	-17,3%	
	Vino blanco	1,13	0,51	2,99	2,18	1,75	0,80	2,10	2,14	1,91	15,07	10,61	-29,6%	12,11	9,92	-18,0%	11,57	10,12	-12,5%	
	Vino tinto y rosado	0,56	2,64	3,23	2,89	0,60	2,41	2,36	1,56	2,57	18,94	13,66	-27,9%	15,87	12,45	-21,6%	14,94	12,37	-17,2%	
	Resto envasado	0,44	0,34	0,44	0,48	0,46	0,50	0,71	0,54	0,51	0,46	0,59	29,2%	0,51	0,63	23,3%	0,58	0,64	10,5%	
	Vino blanco	0,40	0,32	0,45	0,48	0,46	0,50	0,71	0,54	0,54	0,45	0,59	30,8%	0,50	0,63	25,8%	0,57	0,63	10,3%	
	Vino tinto y rosado	0,47	0,36	0,42	0,48	0,46	0,50	0,70	0,55	0,44	0,48	0,60	24,7%	0,55	0,64	17,0%	0,60	0,66	11,0%	
	Vino con IGP envasado	--	--	0,46	--	4,87	1,67	0,64	0,56	0,54	--	0,46	0,57	22,1%	0,53	0,52	-0,9%	0,59	0,52	-12,2%
	Vino blanco	--	--	0,51	--	--	--	3,63	22,84	0,33	--	0,61	0,53	-13,2%	0,53	0,39	-25,8%	0,50	0,35	-29,3%
	Vino tinto y rosado	--	--	0,43	--	4,87	1,67	0,64	0,55	0,57	--	0,43	0,58	34,3%	0,53	0,61	15,3%	0,65	0,69	5,6%
	Vino con VARIEDAD envasado	--	--	0,29	0,48	0,48	0,51	0,72	0,57	0,55	0,46	0,54	16,6%	0,50	0,61	22,7%	0,53	0,63	19,1%	
	Vino blanco	--	--	--	0,47	0,48	0,51	0,72	0,56	0,54	0,46	0,53	15,0%	0,49	0,61	24,3%	0,51	0,62	21,6%	
	Vino tinto y rosado	--	--	0,29	0,48	0,49	0,50	0,72	0,58	0,57	0,47	0,57	21,6%	0,52	0,62	18,7%	0,57	0,64	12,3%	
Vino sin IC envasado	--	--	0,43	0,48	0,44	0,47	0,64	0,51	0,49	0,45	0,61	33,7%	0,51	0,65	27,3%	0,60	0,67	11,5%		
Vino blanco	--	--	0,42	0,49	0,45	0,46	0,63	0,51	0,54	0,44	0,61	37,0%	0,50	0,65	30,4%	0,60	0,67	11,5%		
Vino tinto y rosado	--	--	0,44	0,46	0,43	0,48	0,64	0,52	0,37	0,50	0,61	22,9%	0,56	0,65	17,0%	0,60	0,67	11,6%		
TOTAL VINO TRANQUILO ENVASADO	0,45	0,34	0,44	0,48	0,47	0,50	0,71	0,55	0,51	0,49	0,63	28,2%	0,54	0,66	21,9%	0,61	0,66	7,9%		
GRANEL + ENTRE 2 Y 10 l	Vino con DOP a granel + entre 2 y 10 l.	--	--	0,32	0,38	0,44	--	0,41	0,51	--	--	15,00	--	15,00	15,73	4,9%	15,00	16,60	10,7%	
	Vino blanco	--	--	--	--	--	--	--	--	--	--	15,00	--	15,00	15,77	5,1%	15,00	16,60	10,7%	
	Vino tinto y rosado	--	--	--	0,38	0,44	--	0,41	0,51	--	--	15,00	--	15,00	15,69	4,6%	15,00	16,60	10,7%	
	Vinos pples DOP sin dif color	--	--	--	--	--	--	--	--	--	--	--	--	--	--	--	--	--	--	--
	Resto granel	0,52	0,31	0,32	0,36	0,42	0,45	0,55	0,40	0,44	0,38	0,46	22,0%	0,45	0,46	2,0%	0,47	0,46	-0,4%	
	Vino blanco	0,27	0,22	0,23	0,25	0,33	0,34	0,36	0,31	0,38	0,34	0,40	19,7%	0,39	0,40	3,5%	0,40	0,40	-0,1%	
	Vino tinto y rosado	0,56	0,32	0,35	0,40	0,46	0,57	0,69	0,44	0,46	0,40	0,50	24,6%	0,49	0,48	-0,7%	0,51	0,49	-3,2%	
	Vino con IGP a granel + entre 2 y 10 l.	--	--	--	0,32	0,40	0,71	--	0,38	0,48	0,44	0,48	9,1%	0,43	0,48	11,6%	--	--	--	
	Vino blanco	--	--	--	--	0,49	--	--	--	0,57	1,04	--	--	--	--	--	--	--	--	--
	Vino tinto y rosado	--	--	--	0,32	0,40	0,71	--	0,40	0,47	0,43	0,48	9,2%	0,43	0,48	11,6%	--	--	--	
	Vino con VARIEDAD a granel + entre 2 y 10 l.	--	--	0,35	0,50	0,60	0,60	0,65	0,46	0,43	0,40	0,57	42,1%	0,59	0,51	-13,0%	0,56	0,47	-16,4%	
	Vino blanco	--	--	0,42	0,60	0,60	0,60	0,62	0,44	0,43	0,41	0,59	45,3%	0,64	0,55	-15,2%	0,55	0,46	-17,4%	
Vino tinto y rosado	--	--	0,35	0,42	--	0,59	1,11	0,47	0,42	0,39	0,55	42,5%	0,56	0,49	-12,6%	0,57	0,48	-15,9%		
Vino sin IC a granel + entre 2 y 10 l.	--	--	0,32	0,36	0,42	0,44	0,55	0,40	0,44	0,38	0,46	21,5%	0,45	0,46	2,3%	0,46	0,46	0,2%		
Vino blanco	--	--	0,23	0,24	0,33	0,33	0,35	0,31	0,38	0,33	0,40	19,5%	0,38	0,40	3,4%	0,40	0,40	0,3%		
Vino tinto y rosado	--	--	0,35	0,40	0,47	0,56	0,88	0,44	0,47	0,40	0,49	24,3%	0,49	0,48	-0,4%	0,50	0,49	-2,7%		
TOTAL VINO TRANQUILO A GRANEL + ENTRE 2 Y 10 l.	0,52	0,31	0,32	0,36	0,42	0,45	0,54	0,40	0,44	0,38	0,46	22,1%	0,45	0,46	2,1%	0,47	0,46	-0,3%		
BiB						--	--	2,60	2,60	1,60	14,77	824,7%	13,47	15,73	16,8%	13,47	16,60	23,3%		
GRANELES Y > 10 l	Vino con DOP a granel y > 10l.	--	--	--	--	--	0,41	0,51	--	--	--	--	--	--	--	--	--	--		
	Vino blanco	--	--	--	--	--	--	--	--	--	--	--	--	--	--	--	--	--	--	
	Vino tinto y rosado	--	--	--	--	--	0,41	0,51	--	--	--	--	--	--	--	--	--	--	--	
	Vinos pples DOP sin dif color	--	--	--	--	--	--	--	--	--	--	--	--	--	--	--	--	--	--	
	Vino con IGP a granel y > 10l.	--	--	--	--	--	0,71	--	0,38	0,48	0,43	0,48	9,2%	0,43	0,48	11,6%	--	--	--	
	Vino blanco	--	--	--	--	--	--	--	0,34	0,57	--	--	--	--	--	--	--	--	--	
	Vino tinto y rosado	--	--	--	--	--	0,71	--	0,40	0,47	0,43	0,48	9,2%	0,43	0,48	11,6%	--	--	--	
	Vino con VARIEDAD a granel y > 10l.	--	--	--	--	--	0,60	0,65	0,46	0,43	0,40	0,57	42,1%	0,59	0,51	-13,0%	0,56	0,47	-16,4%	
	Vino blanco	--	--	--	--	--	0,60	0,42	0,44	0,43	0,41	0,59	45,2%	0,64	0,55	-15,1%	0,55	0,46	-17,4%	
	Vino tinto y rosado	--	--	--	--	--	0,59	1,11	0,47	0,42	0,39	0,55	42,5%	0,56	0,49	-12,6%	0,57	0,48	-15,9%	
	Vino sin IC a granel y > 10l.	--	--	--	--	--	0,44	0,55	0,40	0,44	0,38	0,46	21,5%	0,45	0,46	2,3%	0,46	0,46	0,2%	
	Vino blanco	--	--	--	--	--	0,33	0,35	0,31	0,38	0,33	0,40	19,5%	0,38	0,40	3,4%	0,40	0,40	0,3%	
Vino tinto y rosado	--	--	--	--	--	0,56	0,68	0,44	0,47	0,40	0,49	24,3%	0,49	0,48	-0,4%	0,50	0,49	-2,7%		
TOTAL VINO TRANQUILO A GRANEL Y > 10l.						0,45	0,54	0,40	0,44	0,38	0,46	22,0%	0,45	0,46	2,0%	0,47	0,46	-0,4%		
Vino tranquilo	0,51	0,32	0,35	0,40	0,43	0,46	0,56	0,42	0,46	0,40	0,50	23,6%	0,47	0,50	6,6%	0,49	0,50	2,1%		
Vino con DOP	0,56	0,85	0,53	1,02	0,61	1,57	0,41	0,57	2,43	17,74	12,80	-27,9%	14,72	11,99	-19,3%	13,90	11,99	-14,3%		
Vino con IGP	--	--	0,46	0,32	0,40	0,71	0,64	0,54	0,50	0,45	0,56	24,1%	0,53	0,52	-1,1%	0,59	0,52	-12,2%		
Vino con ind. variedad	--	--	0,29	0,48	0,48	0,51	0,71	0,53	0,50	0,44	0,55	25,6%	0,52	0,58	10,7%	0,54	0,58	8,0%		
Vinos sin IC	--	--	0,34	0,37	0,42	0,44	0,55	0,41	0,45	0,39	0,48	23,6%	0,46	0,49	6,3%	0,48	0,49	2,2%		
TOTAL VINOS	0,51	0,32	0,35	0,40	0,43	0,46	0,58	0,42	0,46	0,40	0,50	23,0%	0,48	0,50	5,7%	0,49	0,50	1,8%		
Vino aromatizado	0,68	0,41	0,52	0,59	0,57	0,55	0,72	0,68	0,57	0,55	0,60	10,5%	0,59	0,63	7,8%	0,60	0,64	7,0%		
Mosto	0,28	0,28	0,26	0,31	0,33	0,33	0,43	0,30	0,32	0,31	0,42	32,2%	0,38	0,43	15,6%	0,40	0,43	7,4%		
Vinagre	--	7,53	9,18	4,24	3,48	3,38	--	1,55	1,97	0,39	6,47	1.574,1%	5,54	2,72	-50,9%	5,77	2,34	-59,4%		
TOTAL PRODUCTOS VÍNICOS	0,48	0,31	0,33	0,38	0,41	0,44	0,55	0,40	0,44	0,40	0,49	23,5%	0,47	0,50	7,2%	0,49	0,50	2,8%		

Exportaciones de vino de Castilla-La Mancha a PORTUGAL

PRECIO MEDIO €/litro



- Espumoso
- Envasado
- Granel y BiB
- Aguja
- Mosto



Exportaciones de vino de Castilla-La Mancha | VALOR - euros

Reino Unido

	2000	2005	2010	2015	2016	2017	2018	2019	2020	2021	2022	var % 22/21
Vino de licor	61.268	336.579	69.441	27.221	0	19.031	64	0	0	30.061	7.413	-75,3%
Vino espumoso	0	0	0	267.608	397.614	948.612	2.382.112	2.606.059	2.821.933	1.644.092	1.175.776	-28,5%
Vino de aguja	0	0	1.906	4.175	21.226	2.857	0	457.100	166.687	7.931	92.326	1.064,2%
Vino con DOP envasado	8.447.546	7.456.537	13.014.479	11.232.908	13.083.836	12.017.120	13.233.413	11.617.396	7.955.049	9.120.774	8.098.487	-11,2%
Vino blanco	1.976.465	1.784.911	2.088.259	1.524.551	2.564.600	3.060.756	2.947.173	3.437.406	2.083.961	2.712.800	2.712.800	30,2%
Vino tinto y rosado	6.471.081	5.671.626	10.926.220	9.708.357	10.519.236	8.956.365	10.286.240	8.079.990	5.866.028	7.036.812	5.385.987	-23,9%
Resto envasado	642.132	2.779.709	8.843.580	19.568.016	17.639.123	17.133.174	21.463.157	22.667.405	27.654.889	18.542.733	19.512.584	5,2%
Vino blanco	208.358	872.971	3.855.702	7.935.149	7.588.799	7.595.206	9.689.540	8.856.821	11.213.897	7.381.215	8.056.143	9,1%
Vino tinto y rosado	433.774	1.906.738	4.987.878	11.632.866	10.050.324	9.537.968	11.773.616	13.810.584	16.440.992	11.161.517	11.456.441	2,6%
Vino con IGP envasado	0	0	2.545.075	3.043.471	1.810.945	1.782.172	1.649.758	2.721.559	1.469.786	1.612.924	1.612.706	9,7%
Vino blanco	0	0	810.254	941.334	633.413	505.382	530.370	723.790	573.742	617.100	607.192	-1,6%
Vino tinto y rosado	0	0	1.734.821	2.102.137	1.177.531	1.276.790	1.119.389	1.997.770	1.043.182	1.065.514	1.005.514	17,9%
Vino con VARIEDAD envasado	0	0	23.455	7.211.253	9.058.045	10.407.489	12.501.272	12.760.898	15.699.151	8.598.433	8.299.057	-3,5%
Vino blanco	0	0	2.350.528	3.908.131	4.701.203	4.701.203	5.483.846	5.183.871	6.861.813	3.504.152	3.322.750	-5,2%
Vino tinto y rosado	0	0	23.455	4.860.725	5.150.914	5.706.286	7.017.424	7.577.021	8.837.339	5.094.281	4.976.307	-2,3%
Vino sin IC envasado	0	0	6.275.050	9.313.292	6.769.134	4.943.513	7.312.126	7.184.949	10.338.814	8.474.514	9.600.821	13,3%
Vino blanco	0	0	3.045.448	4.643.288	3.047.255	2.388.620	3.675.323	2.949.154	3.259.964	4.126.201	4.126.201	26,6%
Vino tinto y rosado	0	0	3.229.602	4.670.005	3.721.879	2.554.893	3.636.804	4.235.793	6.560.471	5.214.550	5.474.620	5,0%
TOTAL VINO TRANQUILO ENVASADO	9.089.678	10.236.246	21.858.059	30.800.924	30.722.959	29.150.294	34.696.569	34.184.802	35.609.938	27.663.506	27.611.072	-0,2%
Vino con DOP a granel + entre 2 y 10 l.	2.918.077	1.286.867	446.769	513.604	345.226	333.414	455.797	63.433	513	342	8.489	2.382,3%
Vino blanco	178.786	54.271	41.322	363.315	157.006	1.850	0	0	0	0	2.881	--
Vino tinto y rosado	2.739.292	1.232.596	405.447	150.289	188.220	331.564	455.797	63.433	513	342	5.608	1.539,9%
Vinos pples DOP sin dif color	--	--	--	--	--	0	0	0	0	0	0	--
Resto granel	72.245	1.083.091	379.591	3.717.443	2.602.457	4.346.483	4.841.558	4.020.769	6.552.967	5.944.983	6.185.928	4,1%
Vino blanco	23.728	876.358	131.000	1.626.172	1.181.410	2.314.783	2.665.289	2.137.696	2.824.423	2.890.097	3.426.611	18,6%
Vino tinto y rosado	48.517	206.732	248.591	2.091.271	1.421.047	2.031.700	2.176.269	1.883.073	3.728.544	3.054.886	2.759.317	-9,7%
Vino con IGP a granel + entre 2 y 10 l.	0	0	26.186	1.619.815	577.032	904.225	787.493	570.596	192.621	202.768	362.798	78,9%
Vino blanco	0	0	15.439	743.316	455.088	549.739	371.409	258.213	17.768	117.773	174.762	48,4%
Vino tinto y rosado	0	0	10.747	876.499	121.944	354.486	416.084	312.383	173.853	84.995	188.036	121,2%
Vino con VARIEDAD a granel + entre 2 y 10 l.	0	0	0	511.717	576.909	979.821	250.160	461.326	1.938.173	2.655.478	2.737.536	3,1%
Vino blanco	0	0	0	517.592	53.598	517.592	53.598	65.349	122.248	788.438	1.341.084	70,1%
Vino tinto y rosado	0	0	0	321.604	489.311	462.229	196.201	395.978	1.815.925	1.867.041	1.396.452	-25,2%
Vino sin IC a granel + entre 2 y 10 l.	0	0	353.405	1.585.911	1.448.516	2.462.436	3.803.905	2.988.846	4.422.175	3.086.737	3.085.594	-0,0%
Vino blanco	0	0	115.561	692.743	638.724	1.247.452	2.239.922	1.814.134	2.683.407	1.963.887	1.910.765	0,6%
Vino tinto y rosado	0	0	237.844	893.168	809.792	1.214.984	1.563.983	1.174.712	1.738.766	1.102.851	1.174.829	6,5%
TOTAL VINO TRANQUILO A GRANEL + ENTRE 2 y 10 l.	2.990.323	2.369.958	826.360	4.231.047	2.947.683	4.679.897	5.297.354	4.084.202	6.553.480	5.945.325	6.194.417	4,2%
BIB	0	0	0	0	0	2.572.766	3.862.139	2.919.520	5.112.730	2.989.767	2.384.291	-20,3%
Vino con DOP a granel y > 10 l.	0	0	0	0	0	0	0	0	513	0	3.687	--
Vino blanco	--	--	--	--	--	--	--	--	0	0	2.881	--
Vino tinto y rosado	--	--	--	--	--	--	--	--	513	0	806	--
Vinos pples DOP sin dif color	--	--	--	--	--	0	0	0	0	0	0	--
Vino con IGP a granel y > 10 l.	0	0	0	0	0	779.559	608.471	446.790	164.177	152.385	349.026	129,0%
Vino blanco	--	--	--	--	--	499.944	325.231	206.874	12.462	92.910	169.079	82,0%
Vino tinto y rosado	--	--	--	--	--	279.616	283.240	239.916	151.715	59.475	179.947	202,8%
Vino con VARIEDAD a granel y > 10 l.	0	0	0	0	0	604.873	204.568	239.191	483.058	1.674.439	2.512.531	50,1%
Vino blanco	--	--	--	--	--	302.645	50.478	119.848	784.238	1.337.640	1.081.645	70,6%
Vino tinto y rosado	--	--	--	--	--	302.228	190.089	119.343	363.210	890.202	1.430.886	32,0%
Vino sin IC a granel y > 10 l.	0	0	0	0	0	722.689	586.177	478.701	793.002	1.128.733	944.882	-16,3%
Vino blanco	--	--	--	--	--	391.972	335.733	234.489	368.705	638.097	384.918	-39,8%
Vino tinto y rosado	--	--	--	--	--	330.727	250.444	244.212	424.297	492.636	559.964	13,7%
TOTAL VINO TRANQUILO A GRANEL Y > 10 l.	0	0	0	0	0	2.107.131	1.435.216	1.164.682	1.440.750	2.955.558	3.810.126	28,9%
Vino tranquilo	12.080.000	12.606.204	22.884.419	35.031.971	33.676.842	33.830.191	38.993.924	38.269.004	42.163.418	33.608.831	33.805.469	0,6%
Vino con DOP	11.965.623	8.743.404	13.461.247	11.746.512	13.429.062	12.350.535	13.689.209	11.680.830	7.955.562	9.121.116	8.108.977	-11,1%
Vino con IGP	0	0	2.571.261	4.663.286	2.387.976	2.686.397	2.437.251	3.292.156	1.809.545	1.672.553	1.975.504	18,1%
Vino con ind. variedad	0	0	23.455	9.635.954	11.387.310	12.751.432	13.222.225	17.637.329	11.253.912	11.036.593	11.036.593	-1,9%
Vinos sin IC	0	0	6.628.455	10.899.203	8.217.650	7.405.949	11.116.031	10.173.794	14.760.986	11.561.251	12.686.415	9,7%
TOTAL VINOS	12.141.269	12.942.783	22.755.767	35.330.974	34.089.482	34.800.691	42.376.099	41.332.163	45.152.037	35.290.915	35.081.003	-0,6%
Vino aromatizado	18.799	38.801	285.343	397.139	498.841	646.195	222.235	90.313	421.214	401.618	401.206	-74,8%
Mosto	3.743.527	2.816.513	3.170.523	6.137.487	8.029.528	9.898.076	12.517.653	9.451.239	6.860.668	5.575.325	5.419.368	-2,8%
Vinagre	475.832	593.625	51.382	882.339	961.555	1.291.501	1.784.753	1.425.990	937.097	1.080.986	1.356.630	25,5%
TOTAL PRODUCTOS VINICOS	16.379.428	16.391.722	26.263.015	42.747.939	43.579.406	46.636.464	56.900.741	52.299.705	53.407.016	42.348.843	41.958.208	-0,9%

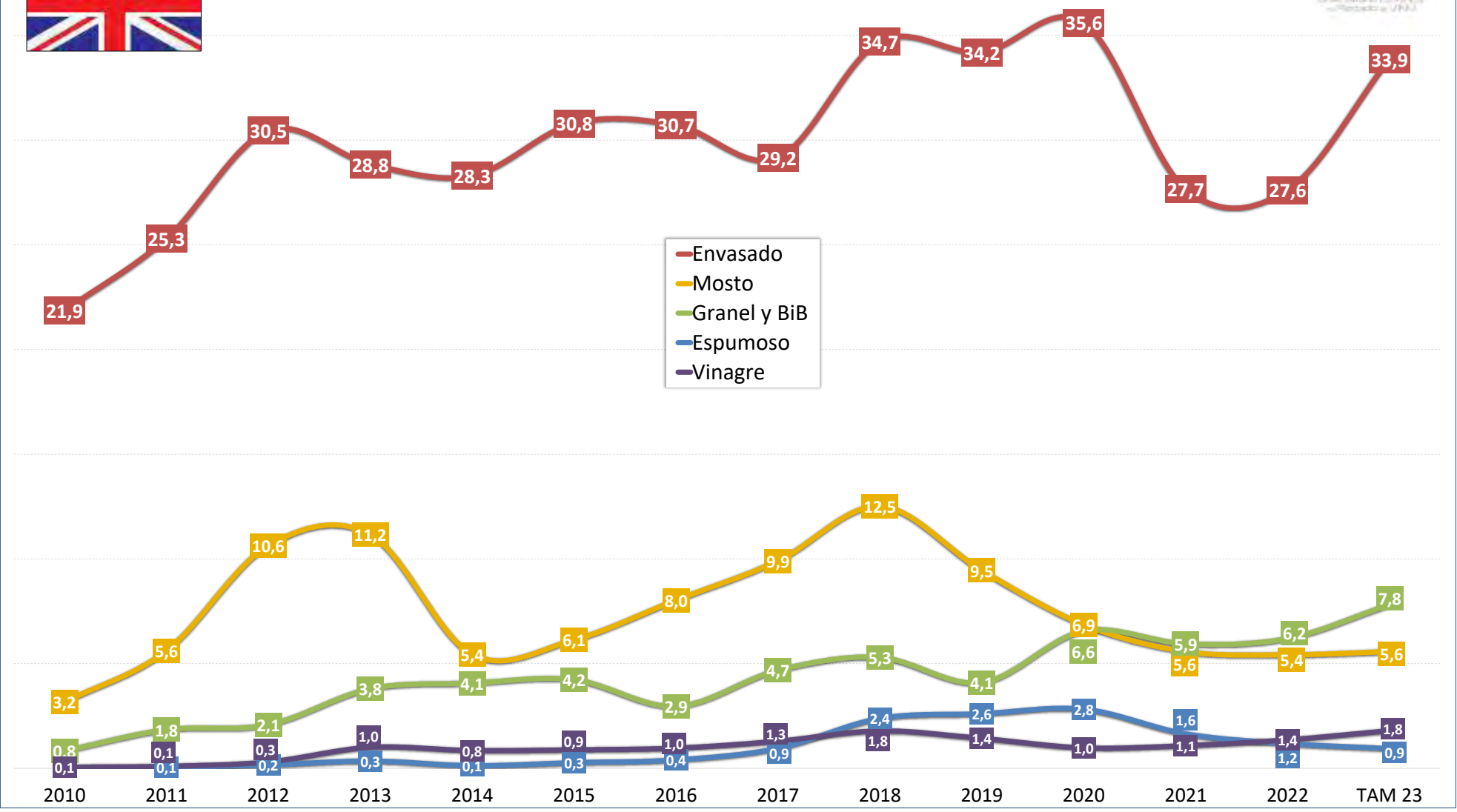
Interanual

	ago-22	ago-23	var % 23/22
Vino de licor	17.709	8.063	-54,4%
Vino espumoso	1.445.330	942.522	-34,8%
Vino de aguja	92.164	9.611	-89,6%
Vino con DOP envasado	8.789.446	13.388.216	52,3%
Vino blanco	2.933.272	3.248.943	10,6%
Vino tinto y rosado	5.856.175	10.139.273	73,1%
Resto envasado	18.674.817	20.469.638	9,6%
Vino blanco	7.928.491	8.437.588	6,4%
Vino tinto y rosado	10.746.325	12.032.080	12,0%
Vino con IGP envasado	0	1.780.702	27,4%
Vino blanco	675.563	711.798	5,4%
Vino tinto y rosado	721.912	1.068.904	48,1%
Vino con VARIEDAD envasado	8.333.781	9.880.474	18,6%
Vino			



Exportaciones de vino de Castilla-La Mancha a REINO UNIDO

VALOR Millones de €

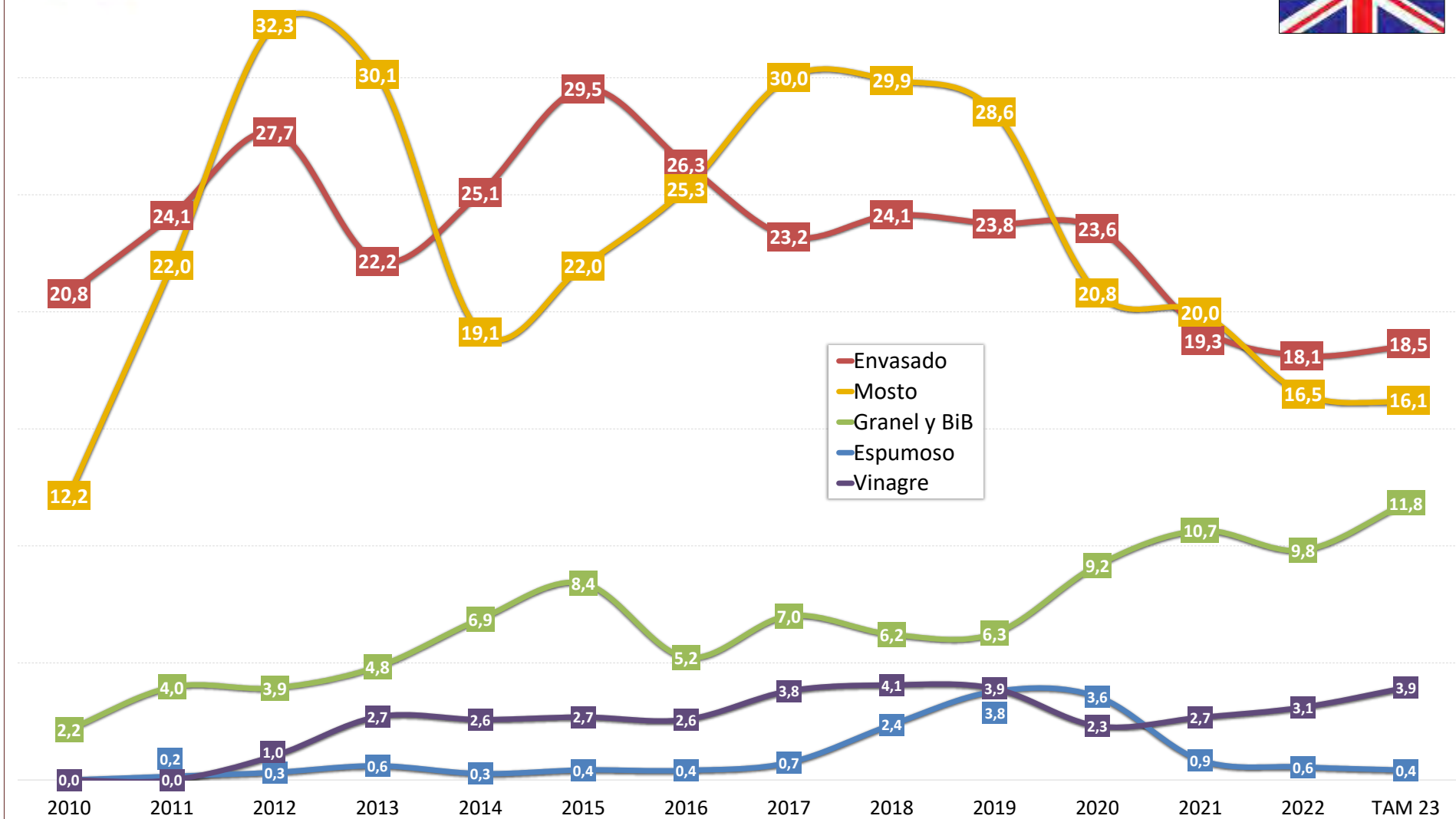


Exportaciones de vino de Castilla-La Mancha | VOLUMEN - litros

Reino Unido		2000	2005	2010	2015	2016	2017	2018	2019	2020	2021	2022	var % 22/21	Interanual			Acumulado			
		ago-22	ago-23	var % 23/22	ene-ago 22	ene-ago 23	var % 23/22													
Vino de licor		101.979	842.099	10.413	4.770	0	9.478	1	0	0	11.788	1.565	-86,7%	3.769	742	-80,3%	1.318	495	-62,4%	
Vino espumoso		0	0	0	426.483	407.460	740.374	2.359.516	3.779.891	3.559.747	853.188	556.452	-34,8%	748.833	416.507	-44,4%	301.728	161.783	-46,4%	
Vino de aguja		0	0	1.440	979	7.731	396	0	241.375	104.887	2.373	62.561	2.536,4%	62.451	2.039	-96,7%	61.887	1.365	-97,8%	
ENVASADO	Vino con DOP envasado	4.115.473	3.952.574	9.009.420	6.611.316	7.055.234	6.317.792	6.851.457	5.577.519	3.657.831	3.094.037	2.634.854	-14,8%	3.009.656	4.056.873	34,8%	1.679.524	3.100.543	84,6%	
	Vino blanco	1.366.025	1.329.335	1.891.170	1.216.909	1.517.527	1.569.019	1.488.776	1.727.460	870.588	751.847	903.863	20,2%	592.000	1.081.969	10,2%	607.278	785.384	29,3%	
	Vino tinto y rosado	2.749.448	2.623.239	7.118.250	5.394.407	5.537.707	4.748.773	5.362.681	3.850.059	2.787.243	2.342.190	1.730.991	-26,1%	2.027.656	2.973.904	46,7%	1.072.246	2.315.159	115,9%	
	Resto envasado	684.991	3.141.480	11.775.162	22.922.132	19.256.943	16.894.201	17.285.784	18.184.634	19.902.151	16.207.202	15.491.297	-4,4%	15.976.124	14.469.212	-9,4%	9.475.884	8.453.799	-10,8%	
	Vino blanco	237.273	1.187.237	5.433.025	9.783.717	8.592.458	7.800.627	8.173.876	7.619.794	8.414.114	7.495.882	7.162.676	-4,4%	7.584.775	6.572.023	-13,4%	4.627.263	4.036.610	-12,8%	
	Vino tinto y rosado	447.718	1.954.243	6.342.137	13.138.415	10.664.485	9.093.574	9.111.908	10.564.840	11.488.037	8.711.320	8.328.621	-4,4%	8.391.349	7.897.189	-5,9%	4.848.621	4.417.189	-8,9%	
	Vino con IGP envasado	0	0	1.777.156	2.450.065	1.236.620	1.147.668	957.844	1.654.267	912.191	758.976	727.079	727.079	-4,2%	711.701	756.052	6,1%	408.443	436.416	6,6%
	Vino blanco	0	0	605.836	667.854	400.599	307.684	293.271	406.582	318.118	343.084	287.380	287.380	-16,2%	352.414	337.795	-4,1%	168.300	218.715	30,0%
	Vino tinto y rosado	0	0	1.171.320	1.782.211	836.021	839.984	664.573	1.247.685	594.073	415.892	439.699	439.699	5,7%	359.287	417.257	16,1%	240.143	217.701	-9,3%
	Vino con VARIEDAD envasado	0	0	13.335	7.692.586	8.996.237	9.577.267	9.167.249	9.639.124	10.451.291	7.372.041	6.181.434	6.181.434	-16,2%	6.702.656	6.852.441	2,2%	3.750.431	4.421.438	17,9%
Vino blanco	0	0	2.614.846	3.797.632	4.454.504	4.454.504	4.035.722	3.872.712	4.104.704	3.166.387	2.527.794	2.527.794	-20,2%	2.850.964	3.292.730	15,5%	1.624.705	2.389.701	47,1%	
Vino tinto y rosado	0	0	13.335	5.077.740	5.198.605	5.122.763	5.151.527	5.966.412	6.346.587	4.205.674	3.653.640	3.653.640	-13,1%	3.851.692	3.559.651	-7,6%	2.125.728	2.031.737	-4,4%	
Vino sin IC envasado	0	0	9.984.671	12.779.481	9.024.086	6.169.266	7.140.691	6.891.243	8.538.669	8.076.195	8.582.784	8.582.784	6,3%	8.561.767	6.661.719	-19,9%	5.317.010	3.595.945	-32,4%	
Vino blanco	0	0	4.827.189	6.501.017	4.394.227	3.844.439	3.450.520	3.986.431	3.540.500	3.991.292	4.347.502	4.347.502	9,1%	4.381.397	3.991.292	-32,9%	2.834.258	1.428.194	-49,6%	
Vino tinto y rosado	0	0	5.157.482	6.278.464	4.629.859	3.130.827	3.295.808	3.350.743	4.547.377	4.089.754	4.235.282	4.235.282	3,6%	4.180.370	3.920.281	-6,2%	2.482.752	2.167.751	-12,7%	
TOTAL VINO TRANQUILO ENVASADO		4.800.464	7.094.054	20.784.582	29.533.448	26.312.177	23.211.993	24.137.241	23.762.153	23.559.982	19.301.239	18.126.151	-6,1%	18.985.780	18.525.085	-2,4%	11.155.408	11.554.342	3,6%	
GRANEL + ENTRE 2 Y 10 l	Vino con DOP a granel + entre 2 y 10 l	3.748.168	2.674.928	1.280.360	388.725	280.400	303.732	366.120	58.248	1.000	360	657	657	82,5%	615	1.770	187,0%	615	1.770	181,0%
	Vino blanco	283.560	157.205	129.132	264.273	121.820	1.575	0	0	0	0	486	486	-	486	0	-100,0%	486	0	-100,0%
	Vino tinto y rosado	3.464.608	2.517.723	1.151.228	124.452	158.580	302.157	366.120	58.248	1.000	360	171	171	-52,5%	129	1.770	1.272,1%	129	1.770	1.239,5%
	Vinos pples DOP sin dif color	--	--	--	--	--	--	0	0	0	0	0	0	--	0	0	--	0	0	--
	Resto granel	198.618	3.390.649	870.806	8.017.759	4.954.255	6.709.881	5.852.714	6.202.901	9.168.427	10.657.089	9.815.741	9.815.741	-7,9%	10.701.940	11.830.206	10,5%	6.640.199	8.654.664	30,3%
	Vino blanco	73.784	3.055.056	336.529	3.804.081	2.230.902	3.670.945	3.307.435	3.377.552	4.517.490	5.486.686	5.363.496	5.363.496	-2,2%	5.804.526	5.123.696	-11,7%	3.800.719	3.560.919	-6,3%
	Vino tinto y rosado	124.834	335.593	533.977	4.213.678	2.723.353	3.038.936	2.545.279	2.825.349	4.650.937	5.170.383	4.452.245	4.452.245	-13,9%	4.897.414	6.706.510	36,9%	2.839.480	5.093.745	79,4%
	Vino con IGP a granel + entre 2 y 10 l	0	0	11.500	4.023.848	1.477.835	1.822.391	1.021.724	947.763	264.331	352.677	687.439	687.439	94,9%	694.385	798.032	14,9%	590.893	701.486	18,7%
	Vino blanco	0	0	11.014	2.126.057	1.228.719	1.224.183	513.177	452.364	6.646	217.459	338.289	338.289	55,6%	293.657	311.857	6,2%	266.502	240.070	-9,9%
	Vino tinto y rosado	0	0	486	1.897.791	249.656	598.208	507.947	495.399	257.685	135.218	349.150	349.150	21,3%	400.728	486.175	21,3%	324.391	461.416	42,2%
Vino con VARIEDAD a granel + entre 2 y 10 l	0	0	0	820.408	1.069.719	1.246.442	289.760	623.712	2.390.714	4.626.439	4.414.811	4.414.811	-4,6%	4.712.313	4.357.133	-7,5%	3.389.434	3.331.756	-1,7%	
Vino blanco	0	0	0	334.750	121.817	600.522	65.774	111.050	1.567.882	2.141.414	2.141.414	2.141.414	36,6%	2.096.064	2.005.752	-4,3%	1.739.187	1.603.525	-7,8%	
Vino tinto y rosado	0	0	0	485.658	947.902	645.920	223.986	512.662	2.168.585	3.058.557	2.273.397	2.273.397	-25,7%	2.616.249	2.351.381	-10,1%	1.650.247	1.728.231	4,7%	
Vino sin IC a granel + entre 2 y 10 l	0	0	859.006	3.173.503	2.406.701	3.641.048	4.541.230	4.631.426	6.513.382	5.677.953	4.713.491	4.713.491	-17,0%	5.295.242	6.675.041	26,1%	2.655.872	4.621.422	73,7%	
Vino blanco	0	0	325.515	1.343.274	880.906	1.846.240	2.727.884	2.814.138	4.288.988	3.701.345	2.883.793	2.883.793	-22,1%	3.414.805	2.808.087	-17,8%	1.795.030	1.717.324	-4,3%	
Vino tinto y rosado	0	0	533.491	1.830.229	1.525.795	1.794.808	1.813.346	1.817.288	2.224.394	1.976.608	1.829.698	1.829.698	-7,4%	1.880.437	3.868.954	105,7%	884.842	2.904.098	235,8%	
TOTAL VINO TRANQUILO A GRANEL + ENTRE 2 y 10 l		3.946.786	6.065.577	1.200.866	8.406.484	5.234.655	7.013.613	6.216.834	6.261.149	9.169.427	10.657.429	9.816.398	-9,9%	10.702.555	11.831.976	10,6%	6.640.814	8.656.392	30,4%	
BIB TOTAL VINO TRANQUILO ENTRE 2 y 10 l		0	0	0	0	0	3.350.784	4.138.097	3.827.955	6.417.714	4.080.262	3.163.670	-22,6%	3.336.133	2.842.734	-14,8%	2.016.784	1.695.848	-15,9%	
GRANDES Y > 10 l	Vino con DOP a granel y > 10 l	0	0	0	0	0	0	0	0	1.000	0	594	--	594	0	-100,0%	594	0	-100,0%	
	Vino blanco	--	--	--	--	--	--	--	--	0	0	486	--	486	0	-100,0%	486	0	-100,0%	
	Vino tinto y rosado	--	--	--	--	--	--	--	--	1.000	0	108	--	108	0	-100,0%	108	0	-100,0%	
	Vinos pples DOP sin dif color	--	--	--	--	--	0	0	0	0	0	0	--	0	0	--	0	0	--	
	Vino con IGP a granel y > 10 l	0	0	0	0	0	1.714.445	892.804	850.008	242.878	316.920	677.647	677.647	113,8%	678.913	790.724	16,5%	581.965	695.042	19,4%
	Vino blanco	--	--	--	--	--	1.181.271	480.124	412.164	12.266	199.863	334.296	334.296	67,3%	286.529	309.505	8,0%	262.797	238.006	-9,4%
	Vino tinto y rosado	--	--	--	--	--	533.174	412.680	437.844	240.612	117.057	343.351	343.351	193,3%	392.384	481.219	22,6%	319.168	457.036	43,2%
	Vino con VARIEDAD a granel y > 10 l	0	0	0	0	0	814.262	280.003	417.252	945.269	3.686.216	4.201.286	4.201.286	14,0%	4.415.900	4.323.363	-2,1%	3.209.679	3.331.756	3,8%
	Vino blanco	--	--	--	--	--	349.830	62.128	105.290	1.562.842	2.137.360	2.137.360	2.137.360	36,8%	2.090.570	2.005.752	-4,1%	1.735.133	1.603.525	-7,6%
	Vino tinto y rosado	--	--	--	--	--	464.432	217.875	311.962	726.293	2.123.374	2.063.926	2.063.926	-2,8%	2.325.330	2.317.611	-0,3%	1.474.546	1.728.231	17,2%
Vino sin IC a granel y > 10 l	0	0	0	0	0	1.134.122	907.930	1.166.934	1.562.566	2.574.031	1.773.201	1.773.201	-31,1%	2.271.015	3.876.165	70,3%	831.792	2.933.746	252,7%	
Vino blanco	--	--	--	--	--	615.700	550.784	800.138	1.042.772	1.527.727	762.578	762.578	-50,1%	1.287.207	779.681	-39,4%	505.225	522.328	3,4%	
Vino tinto y rosado	--	--	--</																	

Exportaciones de vino de Castilla-La Mancha a REINO UNIDO

VOLUMEN Millones de litros



Exportaciones de vino de Castilla-La Mancha | PRECIO MEDIO - €/litro

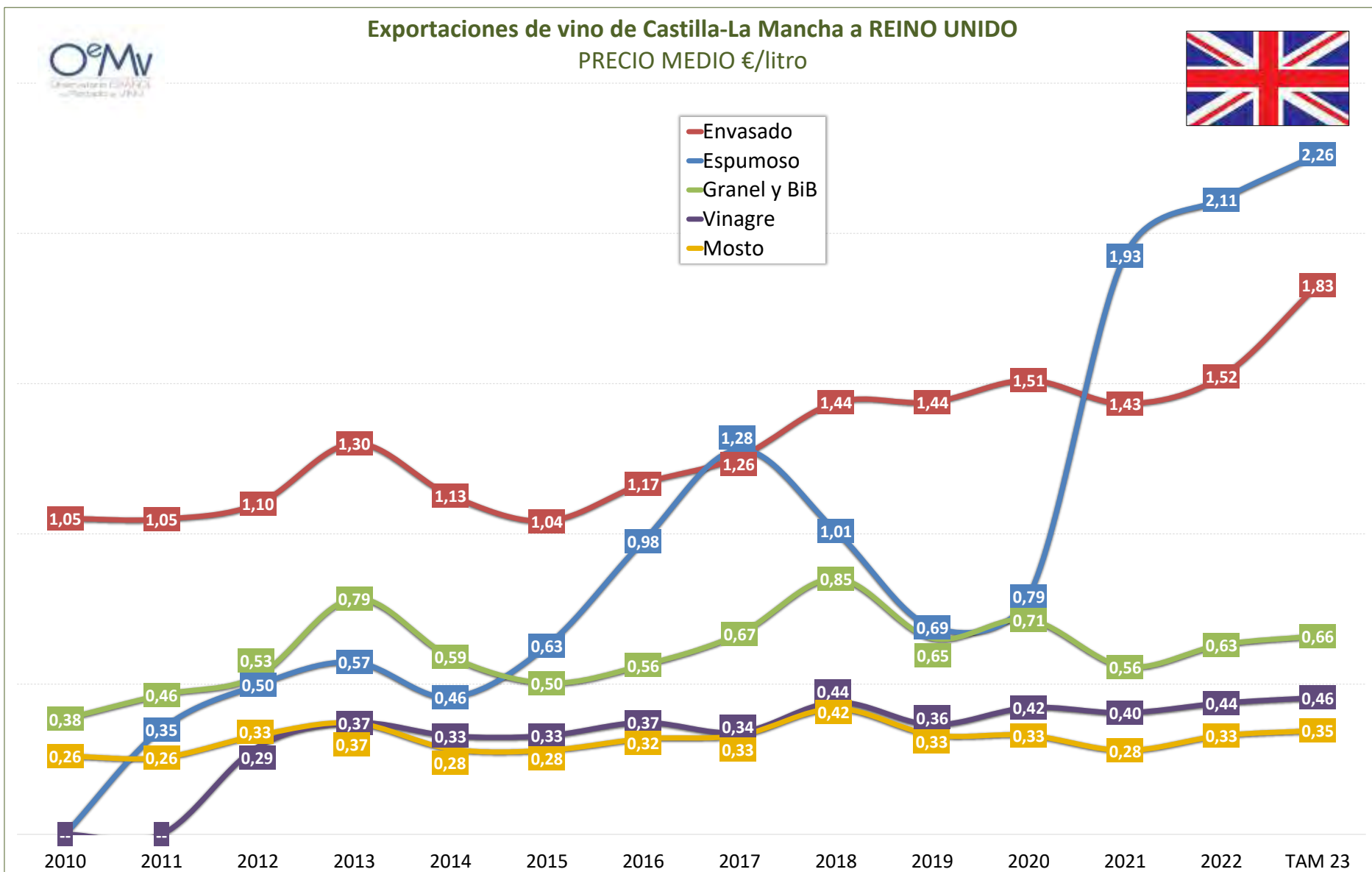
Reino Unido														Interanual			Acumulado		
	2000	2005	2010	2015	2016	2017	2018	2019	2020	2021	2022	var % 22/21	ago-22	ago-23	var % 23/22	ene-ago 22	ene-ago 23	var % 23/22	
Vino de licor	0,60	0,40	6,67	5,71	--	2,01	63,55	--	--	2,55	4,74	85,7%	4,70	10,89	131,8%	3,95	11,86	200,6%	
Vino espumoso	--	--	--	0,63	0,98	1,28	1,01	0,69	0,79	1,93	2,11	9,7%	1,93	2,26	17,2%	2,07	2,41	16,7%	
Vino de aguja	--	--	1,32	2,75	2,75	7,21	--	1,89	1,59	3,34	1,48	-55,8%	1,48	4,71	219,4%	1,44	4,47	211,8%	
ENVASADO																			
Vino con DOP envasado	2,05	1,89	1,44	1,70	1,85	1,90	1,93	2,06	2,17	2,95	3,07	4,3%	2,92	3,30	13,0%	2,97	3,32	11,6%	
Vino blanco	1,45	1,34	1,10	1,25	1,25	1,95	1,98	1,99	2,40	2,40	3,00	8,3%	2,99	3,00	0,5%	3,08	3,07	-0,5%	
Vino tinto y rosado	2,35	2,16	1,53	1,80	1,90	1,89	1,92	2,10	2,10	3,00	3,11	3,6%	2,89	3,41	18,0%	2,91	3,40	16,9%	
Resto envasado	0,94	0,88	0,75	0,85	0,92	1,01	1,24	1,25	1,39	1,14	1,26	10,1%	1,17	1,41	21,0%	1,21	1,47	21,4%	
Vino blanco	0,88	0,74	0,71	0,81	0,88	0,97	1,19	1,16	1,33	0,98	1,12	14,2%	1,05	1,28	22,8%	1,09	1,34	23,3%	
Vino tinto y rosado	0,97	0,96	0,79	0,89	0,94	1,05	1,29	1,31	1,43	1,28	1,38	7,4%	1,28	1,52	19,0%	1,33	1,59	19,5%	
Vino con IGP envasado	--	--	1,43	1,24	1,46	1,55	1,72	1,65	1,77	1,94	2,22	14,5%	1,96	2,36	20,1%	2,11	2,36	11,8%	
Vino blanco	--	--	1,34	1,41	1,58	1,64	1,81	1,78	1,80	1,80	2,11	17,5%	1,92	2,11	9,9%	2,14	2,13	-0,7%	
Vino tinto y rosado	--	--	1,48	1,18	1,41	1,52	1,68	1,60	1,76	2,05	2,29	11,5%	2,01	2,56	27,5%	2,09	2,59	24,3%	
Vino con VARIEDAD envasado	--	--	1,76	0,94	1,01	1,09	1,36	1,32	1,50	1,17	1,34	15,1%	1,24	1,44	16,0%	1,32	1,48	12,0%	
Vino blanco	--	--	--	0,90	1,03	1,06	1,36	1,41	1,67	1,11	1,31	18,8%	1,22	1,35	11,0%	1,30	1,36	4,8%	
Vino tinto y rosado	--	--	1,76	0,96	0,99	1,11	1,36	1,27	1,39	1,21	1,36	12,4%	1,26	1,52	20,8%	1,33	1,61	21,1%	
Vino sin IC envasado	--	--	0,63	0,73	0,75	0,80	1,02	1,04	1,21	1,05	1,12	6,6%	1,04	1,28	22,9%	1,07	1,36	27,3%	
Vino blanco	--	--	0,63	0,71	0,69	0,79	0,96	0,83	0,95	0,82	0,95	16,1%	0,86	1,11	28,9%	0,90	1,19	31,8%	
Vino tinto y rosado	--	--	0,63	0,74	0,80	0,82	1,10	1,26	1,44	1,28	1,29	1,4%	1,24	1,41	14,4%	1,26	1,48	17,0%	
TOTAL VINO TRANQUILO ENVASADO	1,89	1,44	1,05	1,04	1,17	1,26	1,44	1,44	1,51	1,43	1,52	6,3%	1,45	1,83	26,3%	1,48	1,97	33,1%	
GRANEL + ENTRE 2 Y 10 l																			
Vino con DOP a granel + entre 2 y 10 l	0,78	0,48	0,35	1,32	1,23	1,10	1,24	1,09	0,51	0,95	12,92	1.260,1%	12,48	1,84	-85,3%	12,48	1,41	-88,7%	
Vino blanco	0,63	0,35	0,32	1,37	1,29	1,17	--	--	--	--	5,93	--	5,93	--	--	5,93	--	--	
Vino tinto y rosado	0,79	0,49	0,35	1,21	1,19	1,10	1,24	1,09	0,51	0,95	32,80	3.352,4%	37,18	1,84	-95,1%	37,18	1,41	-96,2%	
Vinos pples DOP sin dif color	--	--	--	--	--	--	--	--	--	--	--	--	--	--	--	--	--	--	
Resto granel	0,36	0,32	0,44	0,46	0,53	0,65	0,83	0,65	0,71	0,56	0,63	13,0%	0,59	0,66	12,0%	0,62	0,66	7,1%	
Vino blanco	0,32	0,29	0,39	0,43	0,53	0,63	0,81	0,63	0,63	0,53	0,64	21,3%	0,60	0,71	17,6%	0,62	0,72	15,7%	
Vino tinto y rosado	0,39	0,62	0,47	0,50	0,52	0,67	0,86	0,80	0,80	0,59	0,62	4,9%	0,58	0,62	8,4%	0,61	0,62	1,5%	
Vino con IGP a granel + entre 2 y 10 l	--	--	2,28	0,40	0,39	0,50	0,77	0,60	0,73	0,57	0,53	-8,2%	0,52	0,62	19,8%	0,52	0,62	20,1%	
Vino blanco	--	--	1,40	0,35	0,37	0,45	0,72	0,57	0,54	0,52	0,52	-4,6%	0,52	0,52	0,7%	0,51	0,52	1,9%	
Vino tinto y rosado	--	--	22,11	0,46	0,49	0,59	0,82	0,63	0,67	0,63	0,54	-14,3%	0,51	0,68	32,4%	0,52	0,67	29,5%	
Vino con VARIEDAD a granel + entre 2 y 10 l	--	--	--	0,62	0,54	0,79	0,86	0,74	0,81	0,57	0,62	8,0%	0,58	0,65	13,0%	0,60	0,64	6,9%	
Vino blanco	--	--	--	0,57	0,72	0,68	0,59	0,55	0,50	0,50	0,63	24,5%	0,60	0,68	13,7%	0,61	0,67	10,5%	
Vino tinto y rosado	--	--	--	0,66	0,52	0,72	0,88	0,77	0,84	0,61	0,61	0,6%	0,56	0,63	12,1%	0,59	0,62	3,7%	
Vino sin IC a granel + entre 2 y 10 l	--	--	0,41	0,50	0,60	0,68	0,84	0,65	0,88	0,54	0,65	20,4%	0,61	0,67	9,8%	0,66	0,68	3,1%	
Vino blanco	--	--	0,36	0,52	0,73	0,68	0,82	0,64	0,63	0,54	0,66	23,6%	0,61	0,75	22,4%	0,65	0,79	21,4%	
Vino tinto y rosado	--	--	0,45	0,49	0,53	0,68	0,86	0,65	0,78	0,56	0,64	15,1%	0,61	0,61	0,8%	0,68	0,62	-9,5%	
TOTAL VINO TRANQUILO A GRANEL + ENTRE 2 y 10 l	0,76	0,39	0,38	0,50	0,56	0,67	0,85	0,65	0,71	0,56	0,63	13,1%	0,59	0,66	11,9%	0,62	0,66	6,9%	
BiB																			
TOTAL VINO TRANQUILO ENTRE 2 y 10 l							0,77	0,93	0,76	0,80	0,73	0,75	2,9%	0,73	0,86	17,7%	0,76	0,94	23,7%
GRANDES Y > 10 l																			
Vino con DOP a granel y > 10l	--	--	--	--	--	--	--	--	6,51	--	6,21	--	6,21	--	--	6,21	--	--	
Vino blanco	--	--	--	--	--	--	--	--	5,50	--	5,93	--	5,93	--	--	5,93	--	--	
Vino tinto y rosado	--	--	--	--	--	--	--	--	0,51	--	7,47	--	7,47	--	--	7,47	--	--	
Vinos pples DOP sin dif color	--	--	--	--	--	--	--	--	--	--	--	--	--	--	--	--	--	--	
Vino con IGP a granel y > 10l	--	--	--	--	--	0,45	0,68	0,53	0,68	0,48	0,52	7,1%	0,49	0,61	23,1%	0,50	0,61	21,8%	
Vino blanco	--	--	--	--	--	0,42	0,68	0,50	0,50	0,46	0,51	8,8%	0,50	0,52	4,1%	0,50	0,52	3,1%	
Vino tinto y rosado	--	--	--	--	--	0,52	0,69	0,55	0,63	0,51	0,52	3,1%	0,49	0,67	35,6%	0,50	0,66	31,5%	
Vino con VARIEDAD a granel y > 10l	--	--	--	0,74	0,86	0,57	0,51	0,45	0,60	0,60	0,60	31,7%	0,55	0,65	18,1%	0,58	0,64	11,1%	
Vino blanco	--	--	--	0,87	0,81	0,58	0,55	0,50	0,63	0,63	0,63	24,7%	0,60	0,68	13,9%	0,61	0,67	10,6%	
Vino tinto y rosado	--	--	--	0,65	0,87	0,57	0,50	0,42	0,57	0,57	0,57	35,8%	0,51	0,62	22,8%	0,54	0,62	13,1%	
Vino sin IC a granel y > 10l	--	--	--	0,64	0,65	0,41	0,61	0,44	0,53	0,49	0,53	21,5%	0,49	0,54	9,3%	0,61	0,54	-4,3%	
Vino blanco	--	--	--	0,64	0,61	0,39	0,35	0,42	0,50	0,42	0,50	21,2%	0,48	0,54	12,5%	0,48	0,53	10,8%	
Vino tinto y rosado	--	--	--	0,64	0,70	0,43	0,82	0,47	0,55	0,47	0,55	17,7%	0,51	0,54	5,4%	0,57	0,54	-5,7%	
TOTAL VINO TRANQUILO A GRANEL Y > 10 l							0,58	0,69	0,48	0,52	0,45	0,57	27,4%	0,53	0,60	13,4%	0,56	0,60	6,5%
Vino tranquilo	1,38	0,96	0,99	0,92	1,07	1,12	1,32	1,27	1,29	1,12	1,21	7,8%	1,14	1,37	20,6%	1,16	1,41	21,7%	
Vino con DOP	1,45	1,32	1,31	1,68	1,83	1,87	1,90	2,05	2,17	2,95	3,06	4,4%	2,92	3,30	12,9%	2,98	3,31	11,4%	
Vino con IGP	--	--	1,44	0,72	0,88	0,90	1,23	1,27	1,54	1,50	1,40	-7,2%	1,25	1,48	17,3%	1,17	1,29	10,2%	
Vino con ind. variedad	--	--	--	1,76	0,91	1,29	1,37	0,94	1,04	1,04	1,04	11,0%	0,97	1,13	17,2%	0,98	1,12	14,3%	
Vinos sin IC	--	--	0,61	0,68	0,72	0,75	0,95	0,88	0,98	0,84	0,95	13,5%	0,88	0,98	11,7%	0,93	0,98	4,9%	
TOTAL VINOS	1,37	0,92	0,99	0,92	1,07	1,12	1,30	1,21	1,24	1,14	1,23	7,3%	1,16	1,39	19,6%	1,17	1,42	20,7%	
Vino aromatizado	0,69	0,54	0,62	0,47	0,97	0,87	1,06	0,73	1,00	1,05	1,41	34,6%	1,16	1,54	31,8%	1,42	5,76	306,2%	
Mosto	0,25	0,19	0,26	0,28	0,32	0,33	0,42	0,33	0,33	0,28	0,33	17,8%	0,31	0,35	12,5%	0,32	0,35	9,0%	
Vinagre	0,41	0,40	--	0,33	0,37	0,34	0,44	0,36	0,42	0,40	0,44	8,0%	0,42	0,46	7,2%	0,43	0,46	6,5%	
TOTAL PRODUCTOS VÍNICOS	0,66	0,55																	

Exportaciones de vino de Castilla-La Mancha a REINO UNIDO

PRECIO MEDIO €/litro



- Envasado
- Espumoso
- Granel y BiB
- Vinagre
- Mosto



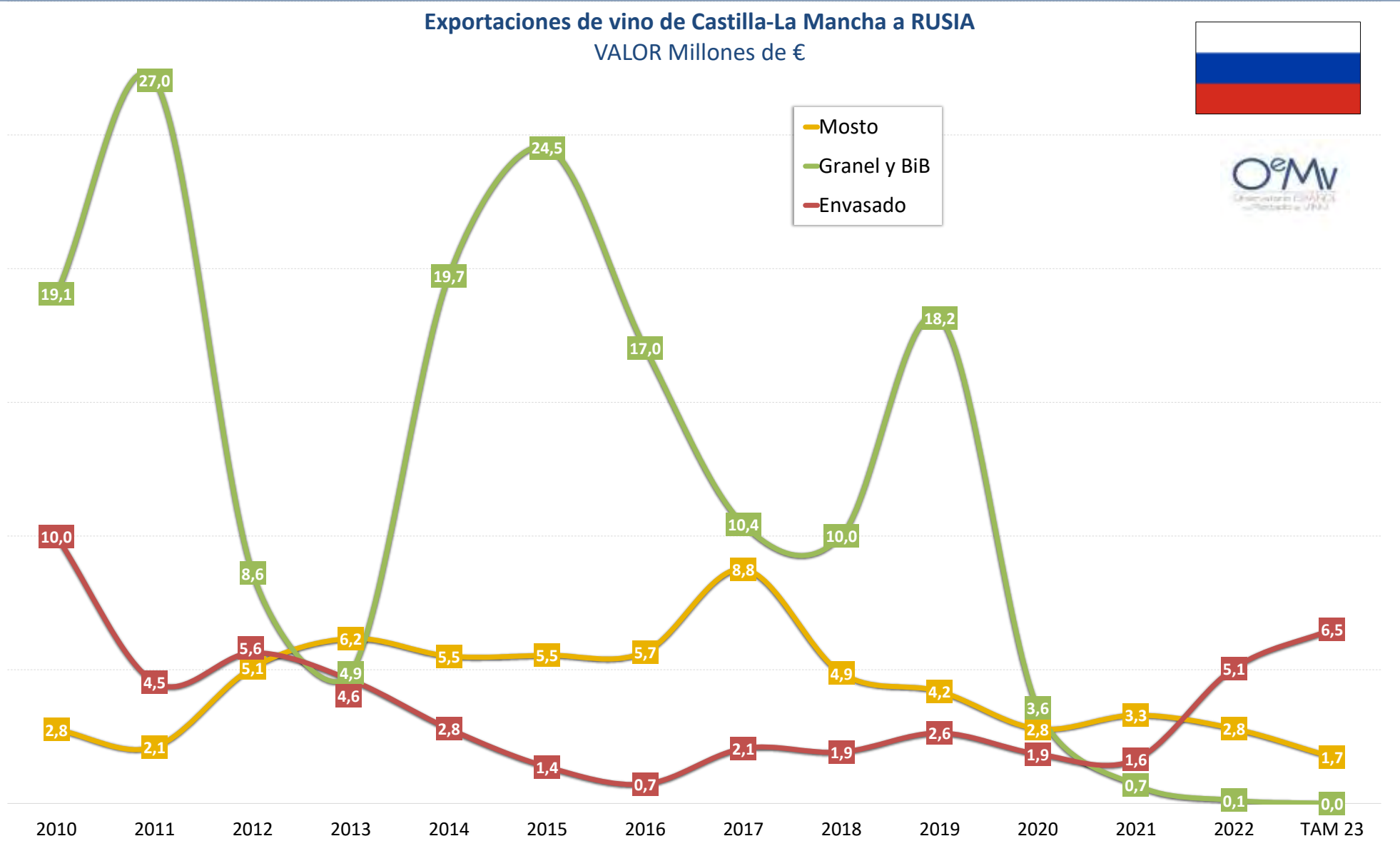
Exportaciones de vino de Castilla-La Mancha | VALOR - euros

Rusia		2000	2005	2010	2015	2016	2017	2018	2019	2020	2021	2022	var % 22/21	Interanual			Acumulado		
		ago-22	ago-23	var % 23/22	ene-ago 22	ene-ago 23	var % 23/22												
Vino de licor		0	0	730.305	0	0	0	0	0	0	0	0	--	0	0	--	0	0	--
Vino espumoso		0	0	0	0	0	18.000	0	0	37.316	2.301	330.694	14.271,0%	0	561.583	--	0	230.889	--
Vino de aguja		0	10.811	0	0	0	24.302	0	0	0	0	0	--	0	0	--	0	0	--
ENVASADO	Vino con DOP envasado	161.518	248.103	261.413	257.516	46.749	452.036	328.592	577.117	492.935	304.518	1.929.096	533,5%	737.139	2.410.780	227,0%	630.350	1.112.033	76,4%
	Vino blanco	49.152	51.641	78.216	100.664	9.938	160.859	86.319	209.712	212.618	130.459	702.245	438,3%	260.572	936.710	259,5%	190.566	425.032	123,0%
	Vino tinto y rosado	112.366	196.462	183.197	156.852	36.812	291.177	242.273	367.405	280.317	174.059	1.226.852	604,8%	476.566	1.474.069	208,3%	439.784	687.001	56,2%
	Resto envasado	68.837	3.459.614	9.733.434	1.111.873	679.929	1.608.569	1.594.653	2.058.070	1.358.272	1.341.903	3.125.579	132,9%	1.502.972	4.094.115	172,4%	885.030	1.853.566	109,4%
	Vino blanco	21.318	1.447.590	5.636.874	495.487	299.050	721.298	660.079	919.492	643.262	570.182	1.446.714	153,7%	618.983	2.188.013	253,7%	359.426	1.100.725	206,2%
	Vino tinto y rosado	47.519	2.012.024	4.096.560	616.386	380.879	887.271	934.574	1.138.578	715.009	771.722	1.678.865	117,8%	884.289	1.906.102	115,6%	525.604	752.840	43,2%
	Vino con IGP envasado	0	0	822.246	50.942	12.092	128.965	436.746	75.628	284.821	551.748	93,7%	253.614	1.206.732	375,8%	159.406	814.390	410,9%	
	Vino blanco	0	0	367.159	15.846	2.912	70.113	188.086	157.005	20.436	97.837	233.335	138,5%	121.687	580.171	376,8%	69.124	415.961	501,8%
	Vino tinto y rosado	0	0	455.087	35.095	9.180	58.852	374.606	279.740	55.192	186.984	318.413	70,3%	131.927	626.561	374,9%	90.282	398.430	341,3%
	Vino con VARIEDAD envasado	0	0	43.310	188.130	111.275	221.481	269.348	314.102	208.989	368.871	1.522.447	324,2%	395.338	1.820.043	360,4%	221.176	518.772	134,6%
Vino blanco	0	0	2.376	76.342	48.516	93.997	116.210	130.817	102.688	134.136	783.354	484,0%	134.642	1.101.357	718,0%	87.996	385.989	467,7%	
Vino tinto y rosado	0	0	40.934	111.788	62.759	127.485	153.138	183.285	106.301	224.734	739.083	228,9%	260.696	718.686	175,7%	153.180	132.784	-13,3%	
Vino sin IC envasado	0	0	8.867.878	872.801	556.561	1.258.123	762.612	1.307.223	1.073.655	698.212	1.051.384	50,6%	854.021	1.067.340	25,0%	504.448	520.403	3,2%	
Vino blanco	0	0	5.267.338	403.298	247.621	557.188	355.783	631.670	520.139	338.209	430.015	27,1%	362.354	506.485	39,8%	222.306	298.776	34,4%	
Vino tinto y rosado	0	0	3.600.540	469.503	308.941	700.935	406.830	675.553	553.516	360.003	621.369	72,6%	491.667	560.855	14,1%	282.142	221.627	-21,4%	
TOTAL VINO TRANQUILO ENVASADO		230.355	3.707.717	9.994.847	1.369.389	726.678	2.060.605	1.923.244	2.635.187	1.851.207	1.646.421	5.054.675	207,0%	2.240.111	6.504.895	190,4%	1.515.380	2.965.599	95,7%
GRANEL + ENTRE 2 Y 10 l	Vino con DOP a granel + entre 2 y 10 l.	4.356	34.751	0	25.453	0	32.030	43.483	50.453	41.338	34.334	60.243	20,4%	54.538	0	-100,0%	41.338	0	-100,0%
	Vino blanco	1.089	0	0	0	0	0	15.314	17.255	29.799	15.696	24.134	53,8%	30.734	0	-100,0%	24.134	0	-100,0%
	Vino tinto y rosado	3.267	34.751	0	25.453	0	0	16.716	26.228	24.255	18.638	17.204	-7,7%	23.804	0	-100,0%	17.204	0	-100,0%
	Vinos pples DOP sin dif color	--	--	--	--	--	--	0	0	0	0	0	--	0	0	--	0	0	--
	Resto granel	2.019	7.414.556	19.062.041	24.494.027	17.027.862	10.438.665	9.979.548	18.109.430	3.516.455	660.141	77.352	-88,3%	269.421	0	-100,0%	77.352	0	-100,0%
	Vino blanco	0	2.157.104	14.259.618	14.789.530	5.815.356	2.162.006	9.134.726	15.168.928	2.974.512	228.115	0	-100,0%	101.332	0	-100,0%	0	0	--
	Vino tinto y rosado	2.019	5.257.452	4.802.423	9.704.496	11.212.506	8.276.659	844.821	2.940.501	541.942	432.027	77.352	-82,1%	168.089	0	-100,0%	77.352	0	-100,0%
	Vino con IGP a granel + entre 2 y 10 l.	0	0	0	0	0	16.920	0	0	68.614	0	0	--	0	0	--	0	0	--
	Vino blanco	0	0	0	0	0	0	0	0	0	0	0	--	0	0	--	0	0	--
	Vino tinto y rosado	0	0	0	0	0	16.920	0	0	68.614	0	0	--	0	0	--	0	0	--
Vino con VARIEDAD a granel + entre 2 y 10 l.	0	0	0	572.554	34.032	52.191	0	528.454	36.862	144.366	0	-100,0%	16.228	0	-100,0%	0	0	--	
Vino blanco	0	0	0	85.302	0	13.346	0	339.410	0	69.163	0	-100,0%	0	0	--	0	0	--	
Vino tinto y rosado	0	0	0	487.253	34.032	38.845	0	189.044	36.862	75.203	0	-100,0%	16.228	0	-100,0%	0	0	--	
Vino sin IC a granel + entre 2 y 10 l.	0	0	19.062.041	23.921.472	16.993.830	10.369.554	9.979.548	17.580.976	3.410.978	515.775	77.352	-85,0%	253.192	0	-100,0%	77.352	0	-100,0%	
Vino blanco	0	0	14.259.618	14.704.229	5.815.356	2.148.660	9.134.726	14.829.518	2.974.512	158.951	0	-100,0%	101.332	0	-100,0%	0	0	--	
Vino tinto y rosado	0	0	4.802.423	9.217.244	11.178.474	8.220.894	844.821	2.751.457	436.466	356.824	77.352	-78,3%	151.861	0	-100,0%	77.352	0	-100,0%	
TOTAL VINO TRANQUILO A GRANEL + ENTRE 2 y 10 l.		6.375	7.449.307	19.062.041	24.519.479	17.027.862	10.438.665	10.011.577	18.152.913	3.570.509	694.475	118.690	-82,9%	323.959	0	-100,0%	118.690	0	-100,0%
BIB	TOTAL VINO TRANQUILO ENTRE 2 y 10 l.	0	0	0	0	0	32.030	94.675	54.054	50.246	41.338	-17,7%	55.051	0	-100,0%	41.338	0	-100,0%	
GRANDES Y > 10 l	Vino con DOP a granel y > 10l.	0	0	0	0	0	0	0	0	0	0	0	--	0	0	--	0	0	--
	Vino blanco	--	--	--	--	--	--	--	--	--	--	--	--	--	--	--	--	--	--
	Vino tinto y rosado	--	--	--	--	--	--	--	--	--	--	--	--	--	--	--	--	--	--
	Vinos pples DOP sin dif color	--	--	--	--	--	--	--	--	--	--	--	--	--	--	--	--	--	--
	Vino con IGP a granel y > 10l.	0	0	0	0	0	16.920	0	0	68.614	0	0	--	0	0	--	0	0	--
	Vino blanco	--	--	--	--	--	--	--	--	--	--	--	--	--	--	--	--	--	--
	Vino tinto y rosado	--	--	--	--	--	16.920	0	0	68.614	0	0	--	0	0	--	0	0	--
	Vino con VARIEDAD a granel y > 10l.	0	0	0	0	0	52.191	0	528.454	36.862	128.454	0	-100,0%	15.715	0	-100,0%	0	0	--
	Vino blanco	--	--	--	--	--	13.346	0	339.410	0	61.794	0	-100,0%	0	0	--	0	0	--
	Vino tinto y rosado	--	--	--	--	--	38.845	0	189.044	36.862	66.660	0	-100,0%	15.715	0	-100,0%	0	0	--
Vino sin IC a granel y > 10l.	0	0	0	0	0	10.369.554	9.979.548	17.529.784	3.410.978	515.775	77.352	-85,0%	253.192	0	-100,0%	77.352	0	-100,0%	
Vino blanco	--	--	--	--	--	2.148.660	9.134.726	14.829.518	2.974.512	158.951	0	-100,0%	101.332	0	-100,0%	0	0	--	
Vino tinto y rosado	--	--	--	--	--	8.220.894	844.821	2.700.265	436.466	356.824	77.352	-78,3%	151.861	0	-100,0%	77.352	0	-100,0%	
TOTAL VINO TRANQUILO A GRANEL Y > 10l.		0	0	0	0	0	10.438.665	9.979.548	18.058.238	3.516.455	644.229	77.352	-88,0%	268.908	0	-100,0%	77.352	0	-100,0%
Vino tranquilo		236.730	11.167.835	29.056.888	25.888.868	17.754.540	12.499.269	11.934.822	20.788.100	5.421.715	2.340.896	5.173.366	121,0%	2.564.070	6.504.895	153,7%	1.634.070	2.965.599	81,6%
Vino con DOP	165.874	282.894	261.413	282.869	46.749	452.036	380.621	620.600	548.989	338.852	1.970.434	481,5%	791.677	2.410.780	204,5%	671.668	1.112.033	65,6%	
Vino con IGP	0	0	822.246	50.942	12.092	145.885	562.692	436.746	144.243	284.821	551.748	93,7%	253.614	1.206.732	375,8%	159.406	814.390	410,9%	
Vino con ind. variedad	0	0	43.310	760.685	145.307	273.673	269.348	842.556	245.851	503.237	1.522.447	202,5%	411.566	1.820.043	342,2%	221.176	518.772	134,6%	
Vinos sin IC	0	0	27.929.919	24.794.273	17.550.392	11.627.676	10.742.160	18.888.198	4.484.633	1.213.987	1.128.736	-7,0%	1.107.213	1.067.340	-3,6%	581.800	520.403	-10,8%	
TOTAL VINOS		236.730	11.167.835	29.787.193	25.888.868	17.754.540	12.541.571	11.934.822	20.788.100	5.459.031	2.343.197	5.504.059	134,9%	2.564.070	7.066.478	175,6%	1.634.070	3.196.488	95,6%
Vino aromatizado	0	0	50.929	0	0	0	0	0	0	0	15.255	39.013	--	0	0	--			

Exportaciones de vino de Castilla-La Mancha a RUSIA
VALOR Millones de €



- Mosto
- Granel y BiB
- Envasado



Exportaciones de vino de Castilla-La Mancha | VOLUMEN - litros

Rusia		2000	2005	2010	2015	2016	2017	2018	2019	2020	2021	2022	var % 22/21
Vino de licor		0	0	1.388.041	0	0	0	0	0	0	0	0	--
Vino espumoso		0	0	0	0	0	1	0	0	18.202	612	165.285	26.907,4%
Vino de aguja		0	13.860	0	0	0	65.680	0	0	0	0	0	--
ENVASADO	Vino con DOP envasado	85.185	221.712	143.814	217.440	27.679	344.687	208.063	385.125	328.391	226.434	1.158.095	411,4%
	Vino blanco	29.817	52.457	49.163	88.110	5.600	155.163	56.639	146.401	147.194	100.595	380.558	278,3%
	Vino tinto y rosado	55.368	169.255	94.651	129.330	21.979	188.524	151.424	238.724	181.197	125.839	777.537	517,9%
	Resto envasado	79.713	5.410.873	22.746.163	1.162.639	632.810	1.484.758	1.203.934	1.679.667	1.222.236	1.440.240	2.679.336	86,0%
	Vino blanco	25.119	2.275.275	517.629	517.629	284.226	662.423	503.895	761.817	588.717	600.773	1.218.933	102,9%
	Vino tinto y rosado	54.594	3.135.598	7.208.641	645.010	348.584	822.335	700.039	917.850	633.519	839.467	1.460.403	74,0%
	Vino con IGP envasado	0	0	764.218	44.905	11.980	99.654	365.187	276.648	51.303	214.063	378.966	77,0%
	Vino blanco	0	0	336.073	15.088	2.800	56.274	122.732	96.582	14.197	77.197	178.739	131,5%
	Vino tinto y rosado	0	0	428.145	29.817	9.180	43.410	242.455	180.066	37.106	136.866	200.227	46,3%
	Vino con VARIEDAD envasado	0	0	20.391	180.306	104.220	182.452	186.771	250.040	204.014	403.475	1.483.388	267,7%
Vino blanco	0	0	16.230	72.846	45.360	77.670	78.479	104.205	99.382	151.868	707.814	368,1%	
Vino tinto y rosado	0	0	18.771	107.460	58.860	104.782	108.292	145.835	104.632	251.607	775.474	208,2%	
Vino sin IC envasado	0	0	21.961.554	937.428	516.610	1.202.622	651.976	1.152.799	966.919	822.702	816.982	-0,7%	
Vino blanco	0	0	15.199.829	429.695	236.066	528.479	302.684	561.030	475.138	371.708	332.280	-10,6%	
Vino tinto y rosado	0	0	6.761.725	507.733	280.544	674.143	349.292	591.949	491.781	450.994	484.702	7,5%	
TOTAL VINO TRANQUILO ENVASADO		164.898	5.632.585	22.889.977	1.380.079	660.389	1.829.445	1.411.997	2.064.792	1.550.627	1.666.674	3.837.431	130,2%
GRANEL + ENTRE 2 Y 10 l	Vino con DOP a granel + entre 2 y 10 l	5.400	48.039	0	47.820	0	30.360	41.580	51.480	32.196	34.320	34.320	6,6%
	Vino blanco	1.350	0	0	0	0	14.520	16.500	28.380	15.696	19.800	19.800	26,1%
	Vino tinto y rosado	4.050	48.039	0	47.820	0	15.840	25.080	23.100	16.500	14.520	14.520	-12,0%
	Vinos pples DOP sin dif color	--	--	--	--	--	--	0	0	0	0	0	--
	Resto granel	2.700	26.805.060	73.102.646	76.536.251	48.318.710	23.850.108	19.683.468	38.354.138	7.088.683	1.689.031	145.200	-91,4%
	Vino blanco	0	8.027.198	56.423.871	46.822.353	17.018.024	4.871.454	18.413.297	31.373.778	6.081.189	686.111	0	-100,0%
	Vino tinto y rosado	2.700	18.777.862	16.678.775	29.713.898	31.300.686	18.978.654	1.270.171	6.980.360	1.007.944	1.002.920	145.200	-85,5%
	Vino con IGP a granel + entre 2 y 10 l	0	0	0	0	0	43.384	0	0	95.702	0	0	--
	Vino blanco	0	0	0	0	0	0	0	0	0	0	0	--
	Vino tinto y rosado	0	0	0	0	0	43.384	0	0	95.702	0	0	--
Vino con VARIEDAD a granel + entre 2 y 10 l	0	0	0	1.237.567	72.000	90.075	0	1.097.920	72.000	360.275	0	-100,0%	
Vino blanco	0	0	0	229.495	0	21.994	0	741.041	0	227.167	0	-100,0%	
Vino tinto y rosado	0	0	0	1.008.072	72.000	68.081	0	356.879	72.000	133.108	0	-100,0%	
Vino sin IC a granel + entre 2 y 10 l	0	0	73.102.646	75.298.684	48.246.710	23.716.649	19.683.468	37.222.468	6.920.981	1.328.756	145.200	-89,1%	
Vino blanco	0	0	56.423.871	46.592.858	17.018.024	4.849.480	18.413.297	30.632.737	6.081.189	458.944	0	-100,0%	
Vino tinto y rosado	0	0	16.678.775	28.705.826	31.228.686	18.867.169	1.270.171	6.623.481	839.792	869.812	145.200	-83,3%	
TOTAL VINO TRANQUILO A GRANEL + ENTRE 2 y 10 l		8.100	26.853.099	73.102.646	76.584.071	48.318.710	23.850.108	19.713.828	38.395.718	7.140.163	1.721.227	179.520	-89,6%
TOTAL VINO TRANQUILO ENTRE 2 y 10 l		0	0	0	0	0	0	30.360	75.330	51.480	54.696	34.320	-37,3%
GRANELES Y > 10 l	Vino con DOP a granel y > 10 l	0	0	0	0	0	0	0	0	0	0	0	--
	Vino blanco	--	--	--	--	--	0	0	0	0	0	0	--
	Vino tinto y rosado	--	--	--	--	--	0	0	0	0	0	0	--
	Vinos pples DOP sin dif color	--	--	--	--	--	0	0	0	0	0	0	--
	Vino con IGP a granel y > 10 l	0	0	0	0	0	43.384	0	0	95.702	0	0	--
	Vino blanco	--	--	--	--	--	0	0	0	0	0	0	--
	Vino tinto y rosado	--	--	--	--	--	43.384	0	0	95.702	0	0	--
	Vino con VARIEDAD a granel y > 10 l	0	0	0	0	0	90.075	0	1.097.920	72.000	337.775	0	-100,0%
	Vino blanco	0	0	0	21.994	0	741.041	0	216.817	0	216.817	0	-100,0%
	Vino tinto y rosado	0	0	0	1.008.072	72.000	68.081	0	356.879	72.000	120.958	0	-100,0%
Vino sin IC a granel y > 10 l	0	0	0	0	0	23.716.649	19.683.468	37.222.468	6.920.981	1.328.756	145.200	-89,1%	
Vino blanco	0	0	0	0	0	4.849.480	18.413.297	30.632.737	6.081.189	458.944	0	-100,0%	
Vino tinto y rosado	0	0	0	0	0	18.867.169	1.270.171	6.589.731	839.792	869.812	145.200	-83,3%	
TOTAL VINO TRANQUILO A GRANEL Y > 10 l		0	0	0	0	0	23.850.108	19.683.468	38.320.388	7.088.683	1.666.531	145.200	-91,3%
Vino tranquilo		172.998	32.485.684	95.992.823	77.964.150	48.979.099	25.679.553	21.125.825	40.460.510	8.680.790	3.387.981	4.018.951	18,6%
Vino con DOP		90.585	269.751	143.814	265.260	27.679	344.687	238.423	426.705	370.871	258.630	1.192.415	361,1%
Vino con IGP		0	0	764.218	44.905	11.980	143.068	365.187	276.648	51.303	214.063	378.966	77,0%
Vino con ind. variedad		0	0	20.391	1.417.873	176.220	272.527	186.771	1.347.960	276.014	763.750	1.483.388	94,2%
Vinos sin IC		0	0	95.064.200	76.236.112	48.763.320	24.919.271	20.335.444	38.409.197	7.887.900	2.151.458	962.182	-55,3%
TOTAL VINOS		172.998	32.499.544	97.380.664	77.964.150	48.979.099	25.745.234	21.125.825	40.460.510	8.708.992	3.388.513	4.182.236	23,4%
Vino aromatizado		0	0	0	0	0	0	0	0	0	13.356	47.520	255,8%
Mosto		1.044.478	4.177.234	9.610.258	14.333.949	16.564.872	25.254.562	10.866.232	11.946.980	7.486.320	9.814.560	7.007.804	-28,6%
Vinagre		0	0	0	0	0	0	0	0	0	893	1.511	69,2%
TOTAL PRODUCTOS VINICOS		1.217.476	36.790.730	106.990.922	92.298.099	65.543.771	50.999.796	31.992.057	52.407.490	16.195.312	13.217.322	11.239.071	-15,0%

Interanual		
ago-22	ago-23	var % 23/22
0	0	--
0	285.498	--
0	0	--
447.152	1.376.838	207,7%
578.195	515.570	239,2%
878.737	1.579.870	79,8%
1.456.932	3.246.256	122,8%
1.47.796	870.751	489,2%
284.625	716.910	151,9%
825.297	827.955	0,3%
335.337	377.179	12,5%
489.960	450.776	-8,0%
1.904.084	4.622.094	142,7%
47.520	0	-100,0%
26.400	0	-100,0%
21.120	0	-100,0%
0	0	--
629.507	0	-100,0%
291.264	0	-100,0%
338.243	0	-100,0%
0	0	--
0	0	--
0	0	--
0	0	--
25.029	0	-100,0%
0	0	--
25.029	0	-100,0%
604.478	0	-100,0%
291.264	0	-100,0%
313.214	0	-100,0%
677.027	0	-100,0%
48.420	0	-100,0%
0	0	--
0	0	--
0	0	--
0	0	--
0	0	--
24.129	0	-100,0%
0	0	--
24.129	0	-100,0%
604.478	0	-100,0%
291.264	0	-100,0%
313.214	0	-100,0%
628.607	0	-100,0%
2.581.111	4.622.094	79,1%
494.672	1.376.838	178,1%
199.214	830.640	317,0%
457.450	1.587.661	247,1%
1.429.775	827.955	-42,1%
2.581.111	4.907.952	90,1%
0	47.520	--
9.261.244	4.201.936	-54,6%
721	3.164	338,8%
1.285.388	1.890.531	47,1%
402.791	586.214	45,5%
124.177	575.851	363,7%
235.326	339.599	44,3%
523.094	388.867	-25,7%
1.285.388	2.010.744	56,4%

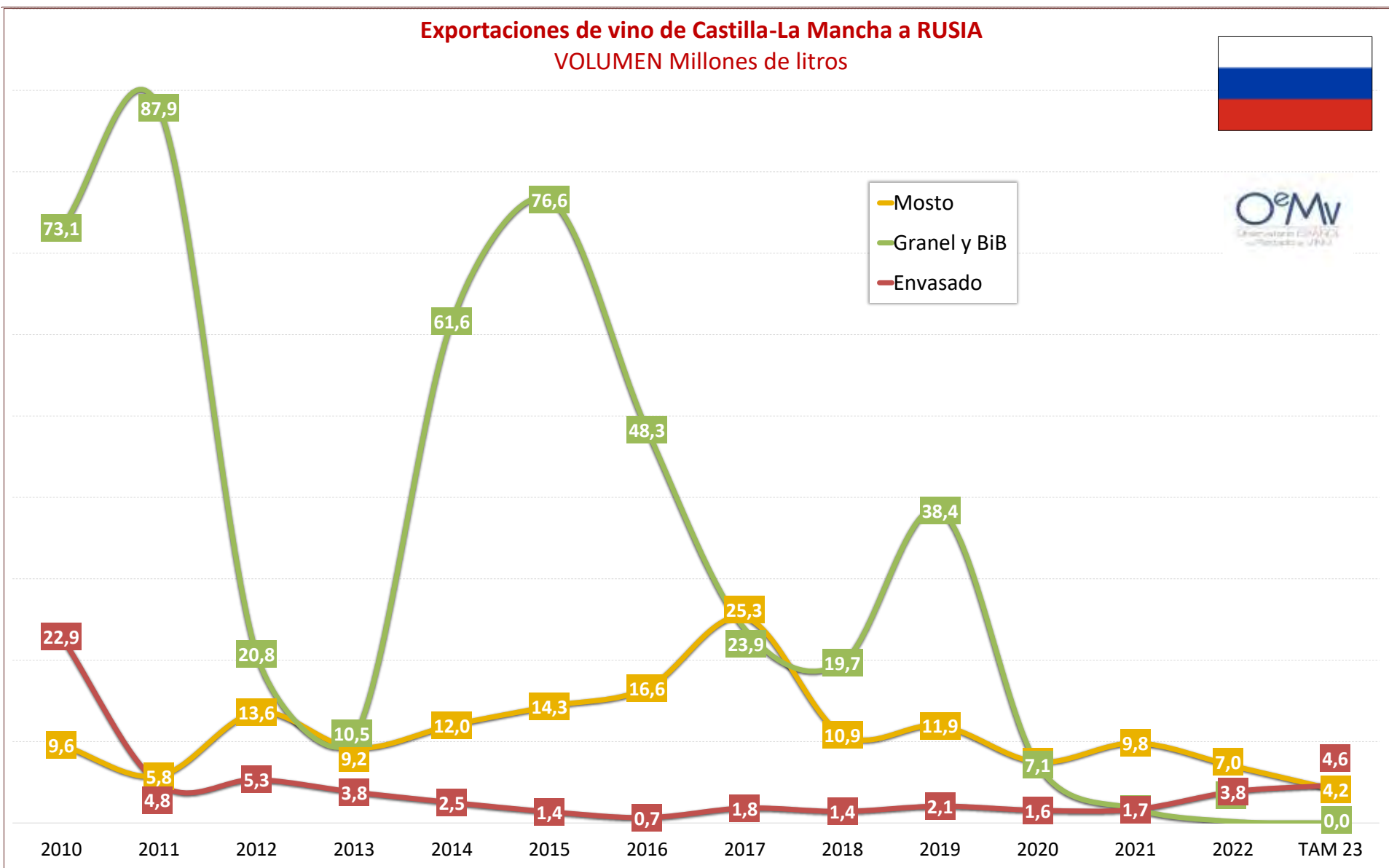
Acumulado		
ene-ago 22	ene-ago 23	var % 23/22
0	0	--
0	120.213	139,0%
0	0	--
368.471	586.214	59,1%
97.146	232.158	150,9%
271.325	354.056	30,5%
737.397	1.304.317	76,9%
296.533	743.986	150,9%
440.864	560.331	27,1%
124.177	575.851	363,7

Exportaciones de vino de Castilla-La Mancha a RUSIA

VOLUMEN Millones de litros



- Mosto
- Granel y BiB
- Envasado



Exportaciones de vino de Castilla-La Mancha | PRECIO MEDIO - €/litro

Rusia		2000	2005	2010	2015	2016	2017	2018	2019	2020	2021	2022	var % 22/21	Interanual			Acumulado			
															ago-22	ago-23	var % 23/22	ene-ago 22	ene-ago 23	var % 23/22
Vino de licor		--	--	0,53	--	--	--	--	--	--	--	--	--	--	--	--	--	--	--	--
Vino espumoso		--	--	--	--	--	18.000,00	--	--	2,05	3,76	2,00	-46,8%	--	1,97	--	--	--	1,92	--
Vino de aguja		--	0,78	--	--	--	0,37	--	--	--	--	--	--	--	--	--	--	--	--	--
ENVASADO	Vino con DOP envasado	1,90	1,12	1,82	1,18	1,70	1,31	1,58	1,50	1,50	1,34	1,67	23,9%	1,65	1,75	6,3%	1,71	1,90	10,9%	
	Vino blanco	1,85	0,98	1,59	1,14	1,77	1,03	1,52	1,43	1,44	1,30	1,85	42,3%	1,71	1,82	6,0%	1,96	1,83	-6,7%	
	Vino tinto y rosado	2,03	1,16	1,94	1,21	1,67	1,54	1,60	1,54	1,55	1,38	1,58	14,1%	1,61	1,71	6,1%	1,62	1,94	19,7%	
	Resto envasado	0,86	0,64	0,43	0,96	1,07	1,08	1,32	1,23	1,11	0,93	1,17	25,2%	1,03	1,26	22,3%	1,20	1,42	18,4%	
	Vino blanco	0,85	0,64	0,36	0,96	1,05	1,09	1,31	1,21	1,09	0,95	1,19	25,1%	1,07	1,31	22,7%	1,21	1,48	22,1%	
	Vino tinto y rosado	0,87	0,64	0,57	0,96	1,09	1,08	1,34	1,24	1,13	0,92	1,15	25,1%	1,01	1,21	19,9%	1,19	1,34	12,7%	
	Vino con IGP envasado	--	--	1,06	1,13	1,01	1,29	1,54	1,58	1,47	1,33	1,46	9,4%	1,27	1,45	14,1%	1,28	1,41	10,2%	
	Vino blanco	--	--	1,09	1,05	1,04	1,25	1,53	1,63	1,44	1,27	1,31	3,0%	1,28	1,39	8,3%	1,27	1,41	11,6%	
	Vino tinto y rosado	--	--	1,06	1,18	1,00	1,36	1,55	1,55	1,49	1,37	1,59	16,4%	1,27	1,52	20,0%	1,30	1,42	9,1%	
	Vino con VARIEDAD envasado	--	--	2,12	1,04	1,07	1,21	1,44	1,26	1,02	0,89	1,03	15,4%	0,91	1,16	25,4%	0,94	1,53	62,5%	
	Vino blanco	--	--	1,47	1,05	1,07	1,21	1,48	1,26	1,03	0,88	1,11	25,3%	0,91	1,26	38,8%	1,06	1,70	60,3%	
	Vino tinto y rosado	--	--	2,18	1,04	1,07	1,22	1,41	1,26	1,02	0,89	0,95	6,7%	0,92	1,00	9,4%	0,89	1,18	31,7%	
	Vino sin IC envasado	--	--	0,40	0,93	1,08	1,05	1,17	1,13	1,11	0,85	1,29	51,6%	1,03	1,29	24,6%	1,33	1,34	0,3%	
Vino blanco	--	--	0,35	0,94	1,05	1,05	1,18	1,13	1,09	0,91	1,29	42,2%	1,08	1,34	24,3%	1,25	1,34	7,3%		
Vino tinto y rosado	--	--	0,53	0,92	1,10	1,04	1,16	1,14	1,13	0,80	1,28	60,6%	1,00	1,24	24,0%	1,41	1,33	-5,4%		
TOTAL VINO TRANQUILO ENVASADO		1,40	0,66	0,44	0,99	1,10	1,13	1,36	1,28	1,19	0,99	1,32	33,3%	1,18	1,41	19,6%	1,37	1,57	14,5%	
GRANEL + ENTRE 2 Y 10 l	Vino con DOP a granel + entre 2 y 10 l.	0,81	0,72	--	0,53	--	--	1,06	1,05	1,05	1,07	1,20	12,9%	1,15	--	--	1,20	--	--	
	Vino blanco	0,81	--	--	--	--	--	1,05	1,05	1,05	1,00	1,22	21,9%	1,16	--	--	1,22	--	--	
	Vino tinto y rosado	0,81	0,72	--	0,53	--	--	1,06	1,05	1,05	1,13	1,18	4,9%	1,13	--	--	1,18	--	--	
	Vinos pples DOP sin dif color	--	--	--	--	--	--	--	--	--	--	--	--	--	--	--	--	--	--	--
	Resto granel	0,75	0,28	0,26	0,32	0,35	0,44	0,51	0,47	0,50	0,39	0,53	36,3%	0,43	--	--	0,53	--	--	
	Vino blanco	--	0,27	0,25	0,32	0,34	0,44	0,50	0,48	0,49	0,33	--	--	0,35	--	--	--	--	--	--
	Vino tinto y rosado	0,75	0,28	0,29	0,33	0,36	0,44	0,67	0,42	0,54	0,43	0,53	23,7%	0,50	--	--	0,53	--	--	
	Vino con IGP a granel + entre 2 y 10 l.	--	--	--	--	--	0,39	--	--	0,72	--	--	--	--	--	--	--	--	--	--
	Vino blanco	--	--	--	--	--	--	--	--	--	--	--	--	--	--	--	--	--	--	--
	Vino tinto y rosado	--	--	--	--	--	0,39	--	--	0,72	--	--	--	--	--	--	--	--	--	--
	Vino con VARIEDAD a granel + entre 2 y 10 l.	--	--	--	0,46	0,47	0,58	--	0,48	0,51	0,40	--	--	--	0,65	--	--	--	--	--
	Vino blanco	--	--	--	0,37	--	0,61	--	0,46	--	0,30	--	--	--	--	--	--	--	--	--
	Vino tinto y rosado	--	--	--	0,48	0,47	0,57	--	0,53	0,51	0,56	--	--	--	0,65	--	--	--	--	--
Vino sin IC a granel + entre 2 y 10 l.	--	--	0,26	0,32	0,35	0,44	0,51	0,47	0,49	0,39	0,53	37,2%	0,42	--	--	0,53	--	--		
Vino blanco	--	--	0,25	0,32	0,34	0,44	0,50	0,48	0,49	0,35	--	--	0,35	--	--	--	--	--	--	
Vino tinto y rosado	--	--	0,29	0,32	0,36	0,44	0,67	0,42	0,52	0,41	0,53	29,9%	0,48	--	--	0,53	--	--		
TOTAL VINO TRANQUILO A GRANEL + ENTRE 2 y 10 l.		0,79	0,28	0,26	0,32	0,35	0,44	0,51	0,47	0,50	0,40	0,66	63,9%	0,48	--	--	0,66	--	--	
BiB TOTAL VINO TRANQUILO ENTRE 2 y 10 l.		--	--	--	--	--	--	1,06	1,26	1,05	0,92	1,20	31,1%	1,14	--	--	1,20	--	--	
GRANDES Y > 10 l	Vino con DOP a granel y > 10l.	--	--	--	--	--	--	--	--	--	--	--	--	--	--	--	--	--	--	
	Vino blanco	--	--	--	--	--	--	--	--	--	--	--	--	--	--	--	--	--	--	--
	Vino tinto y rosado	--	--	--	--	--	--	--	--	--	--	--	--	--	--	--	--	--	--	--
	Vinos pples DOP sin dif color	--	--	--	--	--	--	--	--	--	--	--	--	--	--	--	--	--	--	--
	Vino con IGP a granel y > 10l.	--	--	--	--	--	0,39	--	--	0,72	--	--	--	--	--	--	--	--	--	--
	Vino blanco	--	--	--	--	--	--	--	--	--	--	--	--	--	--	--	--	--	--	--
	Vino tinto y rosado	--	--	--	--	--	0,39	--	--	0,72	--	--	--	--	--	--	--	--	--	--
	Vino con VARIEDAD a granel y > 10l.	--	--	--	0,58	--	0,61	--	0,48	0,51	0,38	--	--	--	0,65	--	--	--	--	--
	Vino blanco	--	--	--	0,37	--	0,61	--	0,46	--	0,29	--	--	--	--	--	--	--	--	--
	Vino tinto y rosado	--	--	--	0,48	0,47	0,57	--	0,53	0,51	0,55	--	--	--	0,65	--	--	--	--	--
	Vino sin IC a granel y > 10l.	--	--	0,44	0,51	0,47	0,44	0,51	0,47	0,49	0,39	0,53	37,2%	0,42	--	--	0,53	--	--	
	Vino blanco	--	--	0,44	0,50	0,48	0,44	0,50	0,48	0,49	0,35	--	--	0,35	--	--	--	--	--	--
	Vino tinto y rosado	--	--	0,44	0,67	0,41	0,44	0,67	0,41	0,52	0,41	0,53	29,9%	0,48	--	--	0,53	--	--	
TOTAL VINO TRANQUILO A GRANEL Y > 10l.		--	--	--	0,44	0,51	0,47	0,50	0,39	0,53	0,53	37,8%	0,43	--	--	0,53	--	--		
Vino tranquilo		1,37	0,34	0,30	0,33	0,36	0,49	0,56	0,51	0,62	0,69	1,29	86,4%	0,99	1,41	41,7%	1,27	1,57	23,4%	
Vino con DOP	1,83	1,05	1,82	1,07	1,70	1,31	1,51	1,45	1,44	1,31	1,65	28,1%	1,60	1,75	9,5%	1,67	1,90	13,8%		
Vino con IGP	--	--	1,06	1,13	1,01	1,02	1,54	1,58	0,98	1,33	1,46	9,4%	1,27	1,45	14,1%	1,28	1,41	10,2%		
Vino con ind. variedad	--	--	2,12	0,54	0,66	1,00	1,44	0,63	0,89	0,66	1,03	56,8%	0,90	1,15	27,4%	0,94	1,53	62,5%		
Vinos sin IC	--	--	0,29	0,33	0,36	0,47	0,53	0,49	0,57	0,56	1,17	107,9%	0,77	1,29	66,5%	1,11	1,34	20,3%		
TOTAL VINOS		1,37	0,34	0,31	0,33	0,36	0,49	0,56	0,51	0,63	0,69	1,32	90,3%	0,99	1,44	44,9%	1,27	1,59	25,0%	
Vino aromatizado		--	0,46	--	--	--	--	--	--	1,14	0,82	--	-28,1%	--	0,82	--	--	--	--	
Mosto		1,04	0,25	0,29	0,39	0,34	0,35	0,45	0,35	0,37	0,34	0,40	18,6%	0,38	0,41	9,9%	0,40	0,44	8,1%	
Vinagre		--	0,43	--	--	--	--	--	--	6,39	7,12	--	11,4%	7,74	6,58	-15,1%	7,74	6,58	-14,9%	
TOTAL PRODUCTOS VÍNICOS		1,09	0,33	0,30	0,34	0,36	0,42	0,53	0,48	0,51	0,43	0,74	73,3%	0,51	0,97	89,5%	0,58	1,01	72,5%	

Exportaciones de vino de Castilla-La Mancha a RUSIA

PRECIO MEDIO €/litro

