

INFORME

Exportaciones vitivinícolas de Castilla-La Mancha

octubre 2023



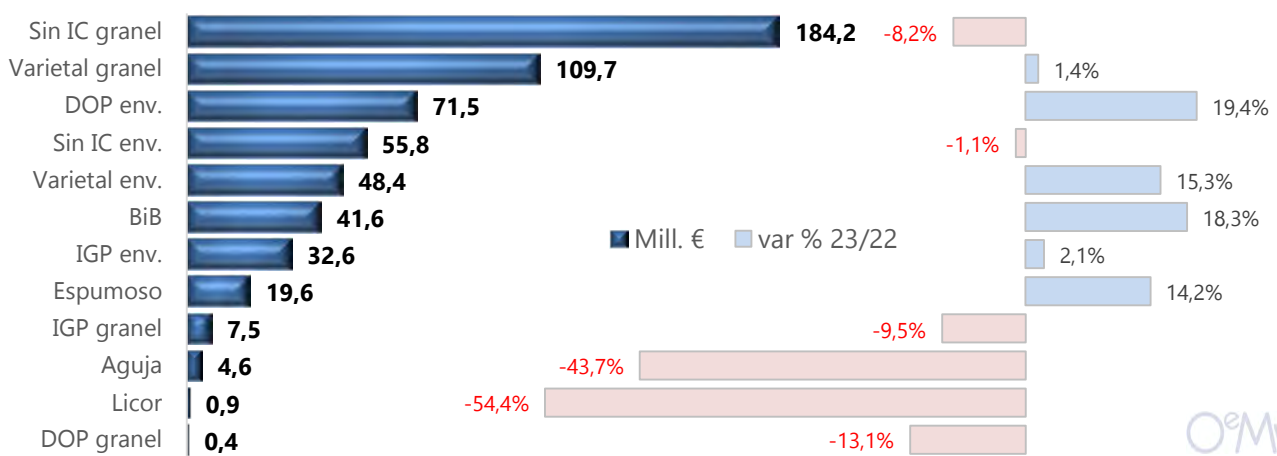
Realizado por el Observatorio
Español del Mercado del Vino

DICIEMBRE 2023

El vino envasado con DOP de Castilla-La Mancha factura un 19,4% más en exportación hasta octubre de 2023

Castilla-La Mancha facturó un 1,1% más en exportación de vino durante los 10 primeros meses de 2023, hasta rozar los 577 millones de euros, pese a vender un 3,9% menos, hasta los 904 millones de litros. La buena marcha del vino con DOP envasado, a un precio medio superior de productos, marcó en gran medida el aumento global en valor. Buenos datos también para el vino varietal, tanto envasado como a granel, y para el espumoso y el bag-in-box. En cambio, caen las ventas de granel, vino de licor y vino de aguja.

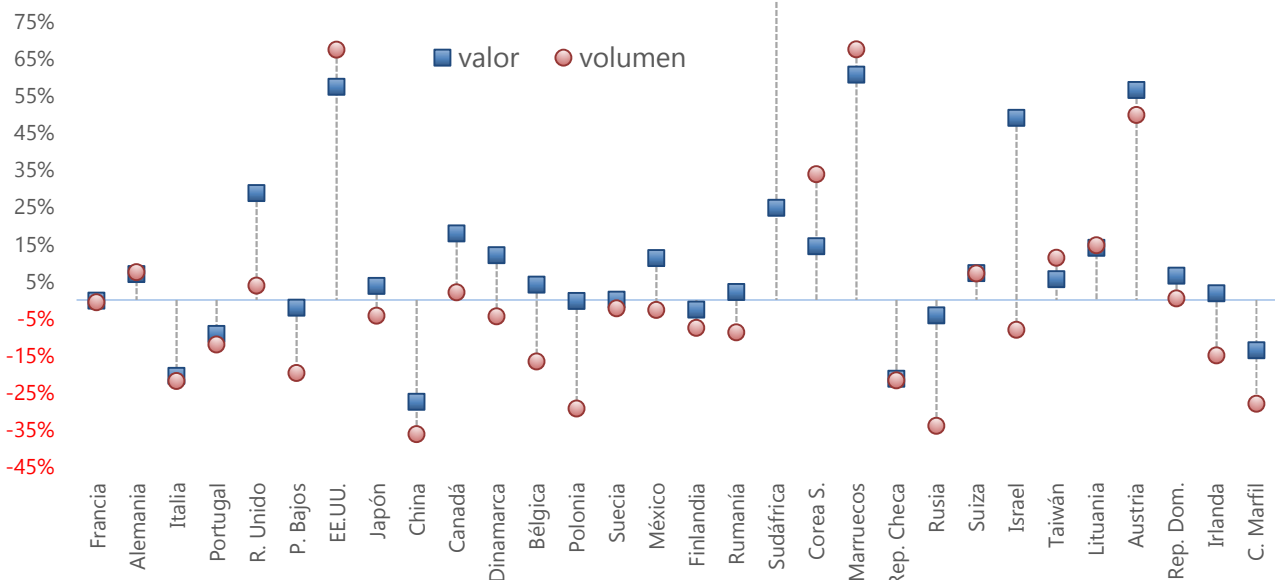
Valor de las exportaciones de vino de CLM | ene-oct 2023



Francia se mantuvo estable y repite como primer mercado, aunque se le acerca Alemania. Italia suaviza su caída, tras un mes de octubre espectacular. Gran aumento del valor de venta a Reino Unido y Canadá. Excelente crecimiento de Estados Unidos (único mercado que bajó de precio entre los 15 primeros en valor), Sudáfrica, Corea del Sur o Marruecos. En cambio, fuerte caída de las exportaciones a China, así como a Países Bajos y a Polonia en volumen.

var % primeros mercados total vitivinícola

orden según ranking de valor ene-oct 23/22

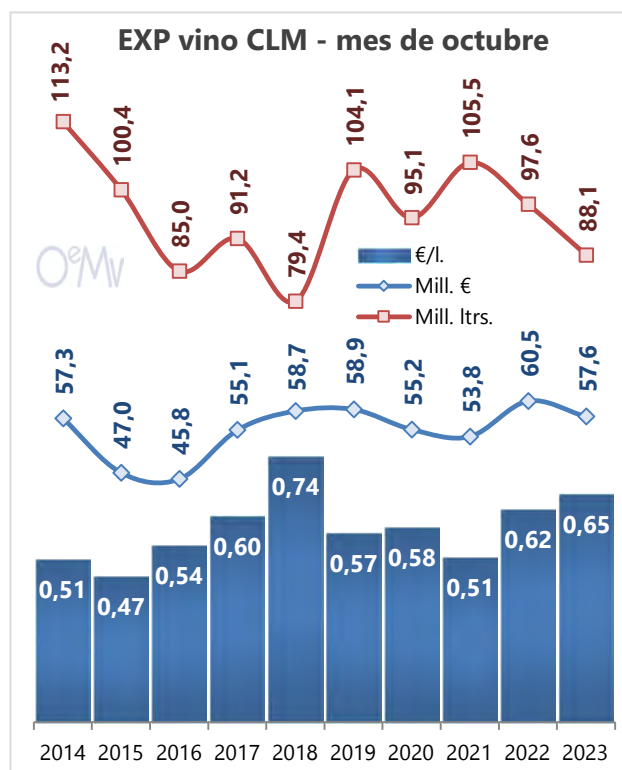


19 diciembre 2023 | Según los últimos datos analizados por el [Observatorio Español del Mercado del Vino \(OeMv\)](#), Castilla-La Mancha redujo sus exportaciones de vino en octubre de 2023, el doble en volumen (-9,8%) que en valor (-4,9%), al subir el precio medio un 5,5%. En cifras absolutas, las exportaciones se situaron en 88 millones de litros y en 57,6 millones de euros, a un precio medio de 65 céntimos por litro. Como muestra el gráfico que acompañamos, ha sido el peor octubre en volumen de los últimos 5 años, pero el segundo mejor de los últimos 4 años en valor (comparamos con un octubre de 2022 de récord en este aspecto). Pese a la caída de las ventas de vino, el conjunto de productos vitivinícolas (vino, mosto, vinagre y aromatizado) creció en octubre un 2,6% en volumen y un 1,2% en valor, sobre todo por el excelente incremento de las exportaciones de un mosto más económico.

Por productos, el vino con DOP envasado gana bastante cuota, al crecer en octubre un 8,2% en volumen y un excelente 28% en valor, a precios mucho más altos. El tinto y rosado marcó este crecimiento. Caen las ventas del resto de subcategorías de vino tranquilo envasado. Las exportaciones de vino a granel cayeron alrededor del 10%, con descenso del bag-in-box en volumen, pero subida en valor. Crecen las ventas de un espumoso más barato, en un muy mal mes para el vino de aguja, así como para el vino de licor en volumen. Por mercados, se disparan las ventas a Italia (sobre todo de mosto), con fuerte caída de Francia, por el desplome del granel, aunque el mosto también creció a un gran ritmo en el mercado galo. Gran subida de las ventas totales a Estados Unidos, así como a Reino

Unido y Países Bajos en valor, pese a caer en volumen. Leve aumento de Alemania.

Con este comportamiento en el mes de octubre, las exportaciones de vino desde Castilla-La Mancha cayeron un 3,9% en volumen durante los 10 primeros meses de 2023, pero crecieron un 1,1% en valor, gracias a un precio medio que subió un 5,3%. Las ventas rondaron los **904 millones de litros** (-37 millones) y los **577 millones de euros** (+6,5 millones), a un precio medio de **64 céntimos por litro** (+3 céntimos). La evolución del conjunto de productos vitivinícolas fue casi idéntica a la seguida sólo para el vino.



Por productos, y centrándonos en los datos del acumulado a octubre de 2023:

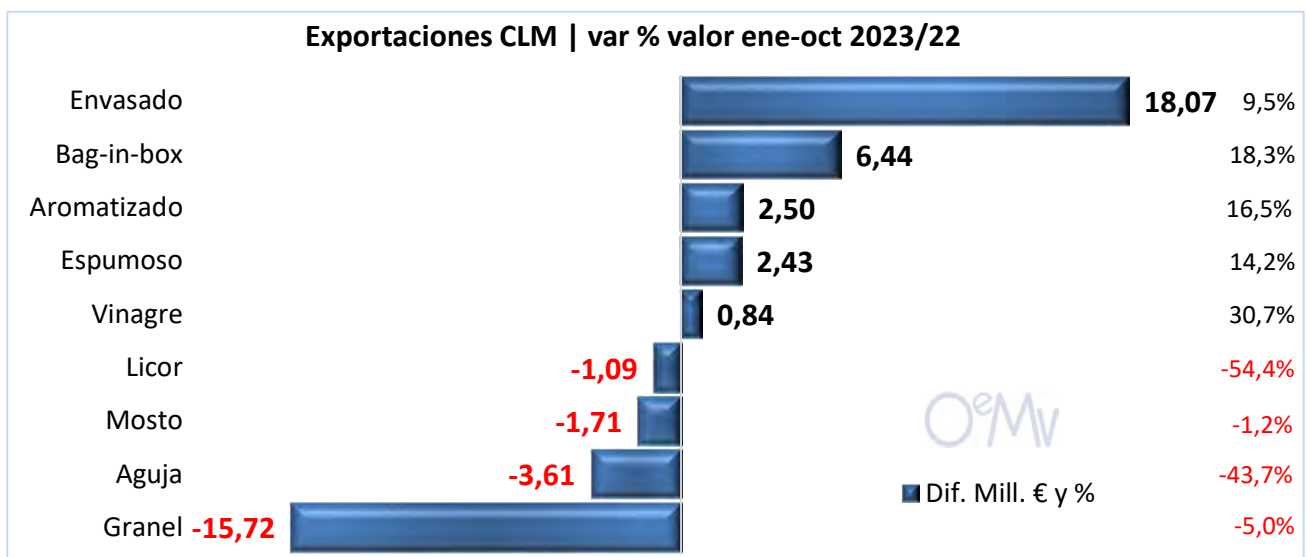
Vino tranquilo envasado: principal protagonista del crecimiento global en valor, la facturación por ventas de vino tranquilo envasado aumentó un 9,5%, hasta los **208,2 millones de euros** (+18 millones), pese a

que su volumen exportado cayó un 3% hasta los **130 millones de litros** (-4 millones). Su precio medio subió un 12,8% hasta los **1,60 €/litro**, muy superior a la media, lo que explica que el vino tranquilo envasado represente sólo el 14,4% del volumen total de vino exportado por Castilla-La Mancha en estos 10 meses, pero algo más del 36% de la facturación total.

Por subcategorías, el **vino con DOP** fue el envasado que más creció en valor y consolidó su liderato con 71,5 millones de euros (+19,4%), con subida algo mayor para blancos (+22,5%) que para tintos y rosados (+18,7%), aunque los segundos lideran las ventas de forma clara. El **vino sin indicación** fue el único envasado que perdió valor (-1,1%), hasta los 55,8 millones de euros. Le sigue de lejos el **varietal**, que creció un 15,3% hasta los 48,4 millones de euros, y el **vino con IGP** (Vino de la Tierra), con leve subida del 2,1% hasta los 32,6 millones. En volumen, el vino sin indicación se mantiene como el envasado más exportado por Castilla-La Mancha, pese a caer un 14,9% hasta los 47,5 millones de litros, siendo también el único envasado que cayó en este aspecto. El varietal gana cuota como segundo más vendido, con 34,4 millones de

litros (+5,5%), seguido de los 24,8 millones del vino con DOP (+4,1%) y de los 23,3 millones del vino con IGP (+7,2%). En cuanto a los precios medios, el vino con DOP envasado subió un 14,7% hasta los 2,88 €/litro, muy superior al de cualquier otro producto vitivinícola exportado por Castilla-La Mancha (el segundo precio más elevado lo muestra el vino espumoso, con 1,57 €/l.). Envasados varietales (+9,3%) y con IGP (-4,7%) rondaron los 1,40 €/l., precio superior a los 1,17 € del envasado sin IC (+16%).

En términos de valor, Reino Unido superó a Alemania como primer mercado para el vino tranquilo envasado, con 30,9 millones de euros (+33,7%), por los 29,4 millones facturados en el pis germano (+19,8%), ambos creciendo en todo caso muy por encima de la media. Países Bajos repite como tercer cliente, con casi 20 millones de euros (+4,7%), seguido de Francia (+35,8%), que superó a Portugal (+15%). China cayó más del 40% y pasa de cuarto a noveno mercado. En volumen, Alemania repite liderato con 18 millones de litros (+5%), seguido de los 16,8 millones de Portugal (+10,3%), que superó a Reino Unido, al caer el país británico un 5,3% hasta los 14,7 millones. El precio medio de venta a Reino Unido subió un 41%, de ahí su



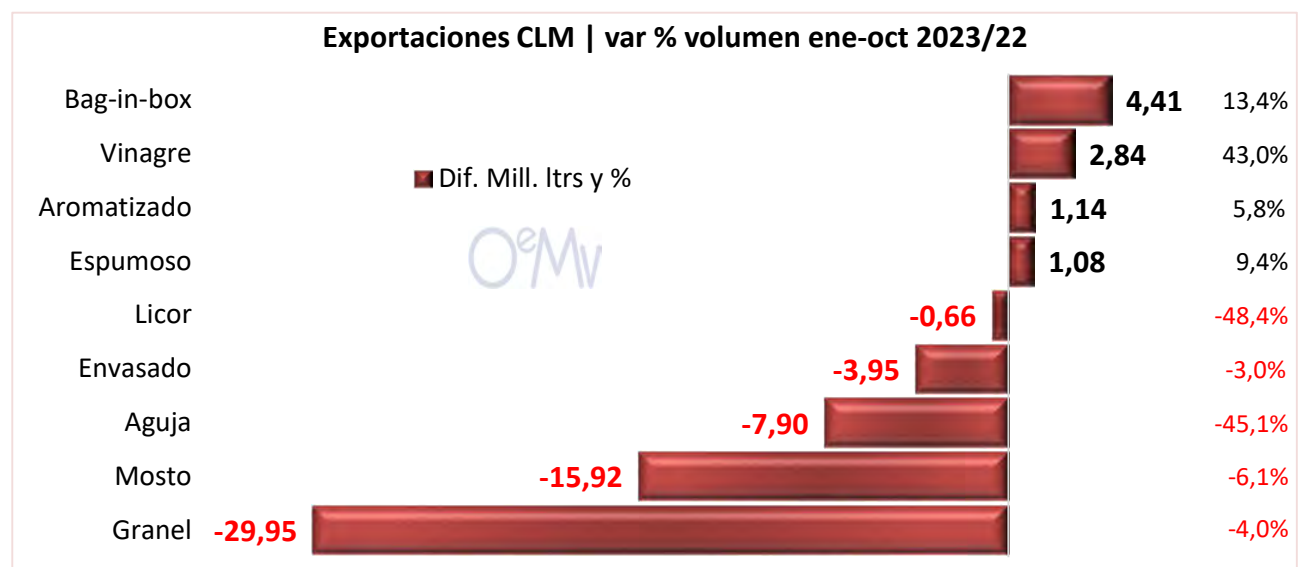
mejor evolución en valor. Gran subida del volumen exportado a Francia (+26,5%), cuarto mercado. Crecen a muy buen ritmo las ventas a Canadá y Dinamarca, así como a Rusia en valor.

Granel y >10l.: el primer vino exportado por Castilla-La Mancha con el 79% del volumen y el 52% de la facturación total registró pérdidas en el acumulado a octubre, hasta situarse en los **7,14 millones de hectolitros** (-4%) y en los **301,8 millones de euros** (-5%), a un precio medio de **42 céntimos por litro** (-1%).

Por subcategorías, el **vino sin ningún tipo de indicación** pierde cuota como el granel más exportado, aunque su liderato sigue siendo claro, con 4,49 millones de hectolitros (-6,7%) y 184,2 millones de euros (-8,2%), a un precio medio inferior al de cualquier otro vino, con 41 céntimos por litro (-1,6%). El **granel varietal** rompe con la caída global al crecer un 1,4%, hasta los 2,52 millones de hectolitros y los 109,7 millones de euros, a un precio medio estable en los 43 céntimos por litro. Un mal mes de septiembre frenó su crecimiento acumulado. Lejos de las dos subcategorías anteriores, el **granel con IGP** cayó hasta los 11,8 millones de litros (-

10,8%) y los 7,5 millones de euros (-9,5%), a un precio medio algo mayor. Sin apenas cuota en exportación, las ventas de **granel con DOP** se situaron en los 918.000 litros (+7,3%) y en los 428.000 euros (-13%), a un precio medio un 19% más bajo. Un gran mes de octubre mejoró su evolución acumulada.

Francia pierde cuota como primer mercado para el granel, al caer un 6,8% en volumen y un 8,4% en valor, hasta los 2,52 millones de hectolitros y los 101,8 millones de euros, a un precio de 40 céntimos por litro (-1,7%). En cambio, Alemania se consolida como segundo destino, con 2,45 millones de hectolitros (+15,4%) y 93,9 millones de euros (+12,1%), a un precio inferior al resto de principales mercados, con 38 céntimos por litro (-2,9%). Las ventas a Italia van suavizando su caída (gran crecimiento en el mes de octubre, cercano al 60%), si bien comparamos con un 2022 muy negativo. Italia se mantiene como tercer destino en volumen, con 65,3 millones de litros (-31,3%). Le sigue Portugal, con algo menos de 60 millones de litros (-6,1%), caída agudizada en este caso tras un pésimo octubre. Portugal superó a Italia como tercer mercado en valor, con 27,5 millones de euros (-6,3%), frente a los 26,6 millones del país transalpino (-25,6%). Muy



lejos de los 4 anteriores, todos ellos productores (precio medio bajo), destaca el excepcional aumento de las ventas de vino a granel a Reino Unido, así como la fuerte caída de China.

Bag-in-box: Castilla-La Mancha aumentó sus exportaciones de vino en este formato un 13,4% en volumen y un 18,3% en valor, hasta los **37,3 millones de litros** y los **41,6 millones de euros**, a un precio medio un 4,3% superior, hasta los **1,12 €/litro** (+5 céntimos). El excepcional desarrollo del bag-in-box varietal, cuyas exportaciones crecieron en torno al 50% (gran subida tanto en blancos como en tintos y rosados), marcó el aumento global de la categoría. De hecho, el varietal superó al vino sin indicación como el BiB más exportado, al caer el vino sin IC en torno al 10%. Gran subida también del BiB con IGP, con caída del DOP. Alemania fue el principal protagonista del crecimiento global y se sitúa como primer mercado, con 5,8 millones de litros (+28,6%) y 5,6 millones de euros (+41,8%), a un precio medio un 10% mayor (98 céntimos por litro), pero inferior a la media. Crecen también las ventas de bag-in-box a Francia, Países Bajos, Dinamarca o EE.UU., con caída de Reino Unido.

Otros vinos: las exportaciones de **vino espumoso** crecieron un 9,4% en volumen y un 14,2% en valor entre enero y octubre de 2023, hasta los 12,5 millones de litros y los 19,6 millones de euros, a un precio medio un 4,3% mayor, hasta los 1,57 €/litro (+7 céntimos). EE.U. creció un excelente 75% en valor y se sitúa como primer mercado, superando a Japón (-3,4%). Japón sí repite liderato en volumen (-9,1%), seguido de cerca por EE.UU. (+52%). Gran subida de las ventas a Francia, Portugal o China, con fuerte

caída de Alemania o Reino Unido. Por otra parte, Castilla-La Mancha redujo en torno al 45% sus exportaciones de **vino de aguja**, hasta los 9,6 millones de litros y los 4,7 millones de euros. El **vino de licor** cayó un 48% en volumen, hasta los 702.000 litros, y un 54% en valor, hasta los 912.500 euros.

Otros productos¹: el excepcional desarrollo registrado en los meses más recientes (septiembre y octubre) ha suavizado la caída acumulada de las exportaciones de **mosto**, que fue del 6,1% en volumen y del 1,2% en valor en los 10 primeros meses de 2023, hasta los 2,47 millones de hectolitros y los 141,2 millones de euros. Su precio medio subió un 5,2%, hasta los 57 céntimos por litro. Crecen a muy buen ritmo las ventas de mosto a Francia, con crecimiento también de Italia en volumen (no en valor), tras un magnífico mes de octubre. Exponencial aumento de EE.UU., que ya es tercer mercado en valor. En cambio, fuerte descenso de Alemania, Países Bajos o Portugal. Por otra parte, Castilla-La Mancha aumentó sus exportaciones de **vinagre** un 43% en volumen y un 30,7% en valor, hasta los 9,4 millones de litros y los 3,6 millones de euros, a un precio medio un 8,6% menor e inferior al resto de productos, con 38 céntimos por litro. En cambio, las ventas de **vino aromatizado** crecieron más en valor (+16,5%) que en volumen (+5,8%), hasta los 17,6 millones de euros y los 20,9 millones de litros, al subir el precio medio un 10% hasta los 84 céntimos por litro.

¹ En las tablas y gráficos adjuntos al informe se incluyen los datos de exportaciones de todos los tipos de producto. En el caso del mosto, se ha convertido el mosto concentrado a litros equivalentes de mosto no concentrado y vino, por lo que ha aumentado el volumen total de mosto exportado por Castilla-La Mancha, con precios medios más acordes a la realidad.

Por colores:

Los **blancos** ganan algo de cuota frente a los **tintos y rosados**. Cayeron un leve 1,5% en volumen, hasta los 503,8 millones de litros, por un descenso del 5,5% para tintos y rosados, hasta los 377,8 millones. Pese a seguir lejos de los blancos en volumen, los tintos y rosados lideran las exportaciones en valor con 295,9 millones de euros (+0,6%), frente a los 255,8 millones de los blancos (+2,8%), al registrar un precio medio de 78 céntimos por litro (+6,5%), superior a los 51 céntimos del vino blanco (+4,3%).

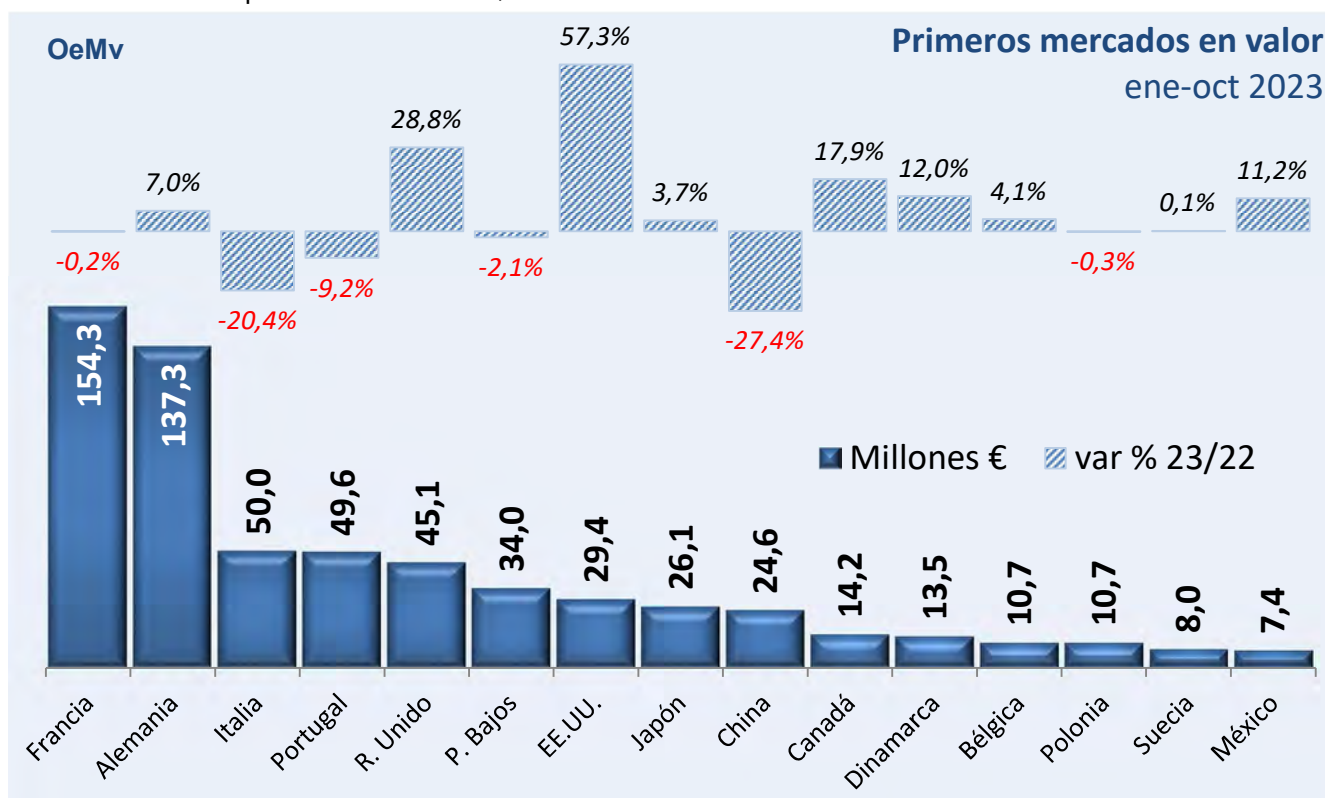
La tendencia es similar por subcategorías: en ambos casos, crecen las ventas de bag-in-box, caen las de granel y crece el valor de los envasados, pese a perder volumen.

Por mercados, y para el total de productos vitivinícolas:

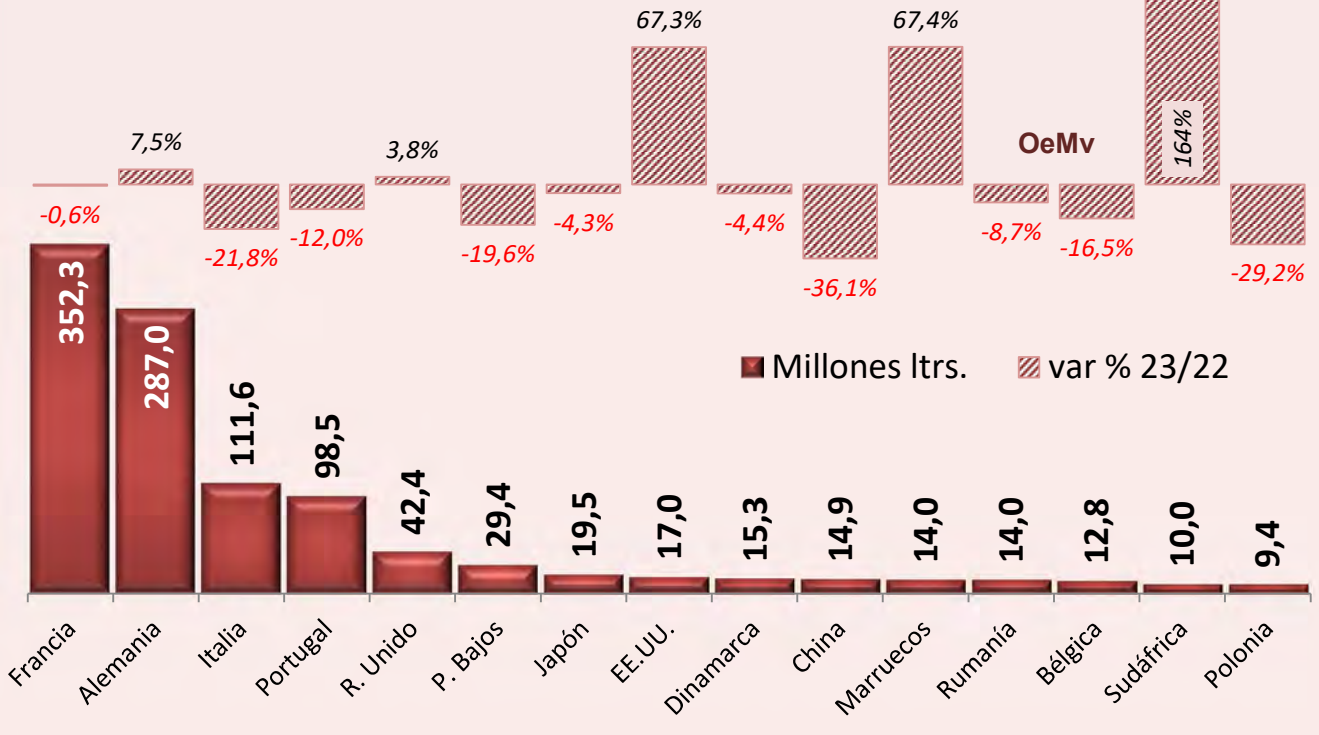
Castilla-La Mancha exportó algún producto vitivinícola a **142 mercados mundiales** en el acumulado a septiembre de 2023; desde

Francia y Alemania, primeros de forma destacada, hasta Belice y Trinidad y Tobago, últimos en los rankings de valor y volumen, respectivamente. Los precios más elevados los encontramos en tres mercados sudamericanos: Paraguay (7,68 €/litro), Trinidad y Tobago (7,53 €) y Argentina (5,33 €); los más bajos, en Guinea Ecuatorial (40 céntimos), Senegal, Kuwait y Angola (los tres en 41 céntimos).

Francia se mantuvo estable y repite como principal mercado de forma clara, con 3,52 millones de hectolitros (-0,6%) y 154,3 millones de euros (-0,2%). **Alemania** cobra relevancia como segundo destino, con 2,87 millones hl (+7,5%) y 137,3 millones de euros (+7%). **Italia** permanece como tercer mercado, cayendo poco más del 20%, hasta los 1,12 millones hl y los 50 millones de euros. En el acumulado a meses anteriores, Italia perdía posiciones en el ranking de mercados, aunque el excelente crecimiento de octubre hace que permanezca en la



Primeros mercados en valor
ene-oct 2023



tercera plaza. **Portugal** cayó un 12% en volumen y un 9,2% en valor, hasta bajar ligeramente del millón de hl y de los 50 millones de euros, aunque repite como cuarto destino. Estos 4 países, todos ellos productores (y exportadores), registraron un precio medio estable, y muy inferior a la media.

Reino Unido se consolida como quinto mercado, al crecer un 3,8% en volumen y un excelente 28,8% en valor, hasta los 42,4 millones de litros y los 45,1 millones de euros, a un precio medio un 24% superior, hasta los 1,06 €/litro. **Países Bajos** también subió bastante de precio (+21,8% hasta los 1,16 €), lo que en este caso provocó una caída del 19,6% en volumen, hasta los 29,4 millones de litros, pero de apenas el 2,1% en valor, hasta los 34 millones de euros. Países Bajos repite como sexto mercado para Castilla-La Mancha. **Estados Unidos** fue el que más creció en valor (+57,3%) entre los 15 primeros y se sitúa como séptimo

mercado, con 29,4 millones de euros, superando a **Japón** (+3,7%), que a su vez sobrepasó a **China** (-27,4%). **Canadá** (+18%) entra en el top 10, del que sale **Dinamarca** (+12%), pese a ganar cuota. En volumen, Japón cayó un 4,3% hasta los 19,5 millones de litros, aunque superó a China como séptimo destino. El mercado chino baja a la décima plaza (-36%), superado también por EE.UU. (+67,3%) y Dinamarca (-4,4%).

Respecto a **otros mercados**, Castilla-La Mancha aumentó a un ritmo excelente sus exportaciones a Marruecos, Sudáfrica, Corea del Sur, Kuwait, Lituania, Austria, Letonia, Ucrania o Georgia, entre otros. En cambio, caen las ventas a Finlandia, República Checa, Costa de Marfil, Arabia Saudí, Bielorrusia, Estonia, Togo, Emiratos Árabes Unidos, Colombia, Nigeria o Angola.

Por provincias:

Ciudad Real fue la única provincia que aumentó el valor de sus exportaciones de

vino hasta octubre y consolida su liderato con 333,7 millones de euros (+8,9%), el 57,8% del total facturado por Castilla-La Mancha. Rompió con la caída global en volumen al vender un 0,7% más, hasta los 482 millones de litros, el 53,3% del total, a un precio medio que subió mucho más que el resto (+8,1%). **Toledo** (-5,7%) y **Albacete** (-6%) cayeron de forma muy parecida en valor, ambas facturando algo más de 95 millones de euros. Toledo sigue muy por delante en volumen, con 200,8 millones de litros (-6,1%), lejos de los 146,6 millones de Albacete (-9,1%) Ambas subieron ligeramente de precio. **Cuenca** pierde cuota como cuarta proveedora al caer algo más del 14%, hasta los 74,8 millones de litros y los 51,8 millones de euros, a un precio medio estable. Sin apenas presencia en exportación, las ventas de **Guadalajara** se situaron en los 220.600 litros (+55,6%) y en los 659.000 euros (-33%), a un precio medio un 57% más bajo, pero muy superior al resto de provincias.

CLM – resto España:

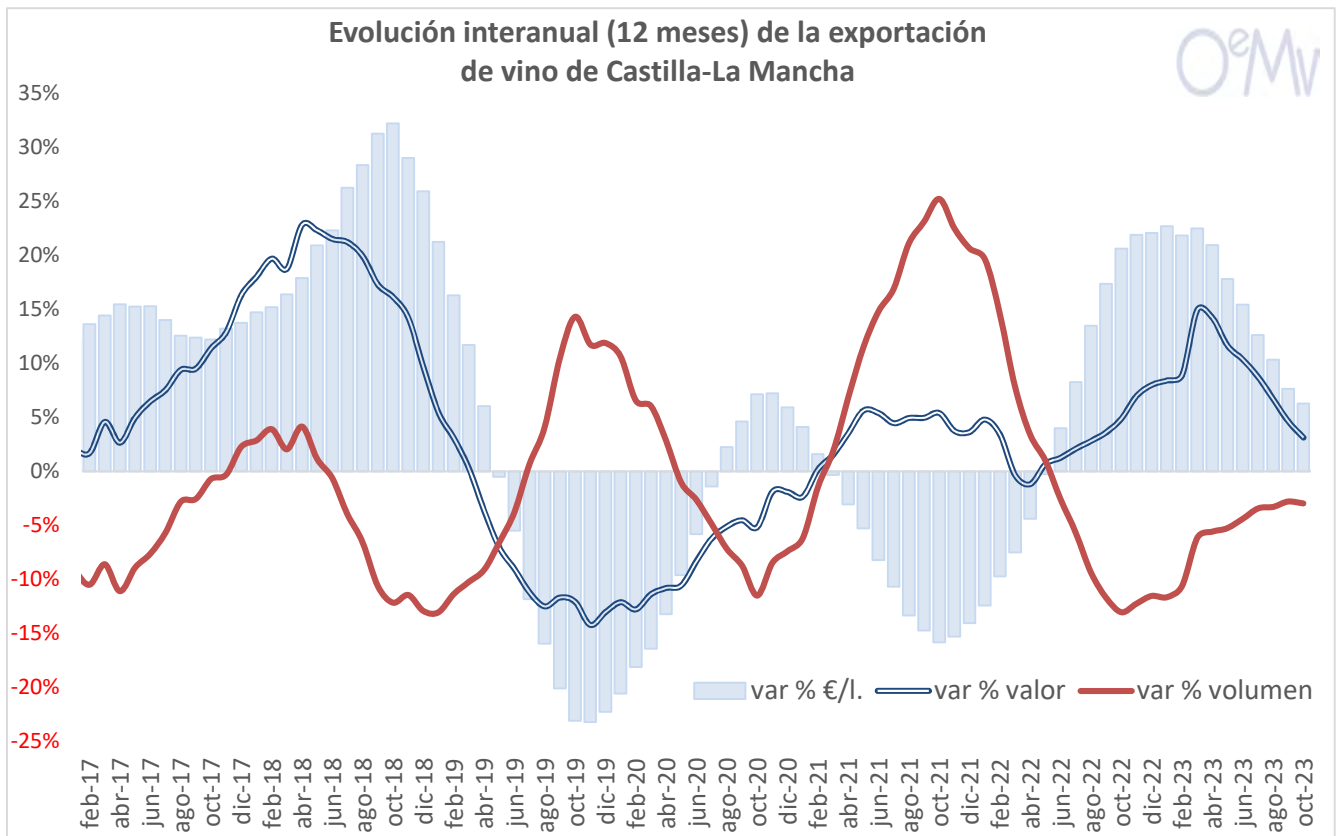
Castilla-La Mancha es la principal comunidad autónoma exportadora de vino de forma clara, con el 53,4% del volumen y el 24% del valor total comercializado por España en el acumulado a octubre de 2023. Pierde algo de cuota en litros, al caer un 3,9%, por un descenso del 3,6% para el resto de vino español. Sin embargo, cobra relevancia en valor al facturar un 1,1% más, por una caída del resto del país del 3,1%. Castilla-La Mancha subió de precio un 5,3% hasta los 64 céntimos por litro, muy inferior en todo caso a los 2,32 € registrados por el resto de vino español (-1,2%), de ahí que su cuota sobre el total sea mucho mayor en volumen.

CAMPAÑA

Las exportaciones vitivinícolas (todos los productos) de Castilla-La Mancha cayeron un 0,9% en volumen y un 3,1% en valor durante los 3 primeros meses de campaña (ago-oct 2023), hasta los **370,7 millones de litros** (-3,4 millones) y los **221,4 millones de euros** (-7 millones), a un precio medio estable, con **60 céntimos/litro** (-1 céntimo). Todos los tipos de vino cayeron en valor, mientras que el resto de productos (mosto, vinagre y aromatizado) muestra una evolución positiva. En términos absolutos, fue el granel el producto que más perdió en este trimestre, tanto en volumen (-14,8 millones de litros) como en valor (-6,6 millones de euros), seguido del envasado (-6,4 millones de litros y -2,8 millones de euros). En cambio, el mosto fue el que más creció, con 20,8 millones de litros y 4,8 millones de euros más que en el mismo periodo de la anterior campaña. Envasados, bag-in-box y aromatizados subieron de precio.

EVOLUCIÓN INTERANUAL

Las exportaciones de vino de Castilla-La Mancha registraron variaciones del 3% en el interanual (12 meses) a octubre de 2023, positiva en valor y negativa en volumen, a un precio medio un 6,3% superior. Rondaron los **10,75 millones de hectolitros** y los **687 millones de euros**, a un precio medio de **64 céntimos/litro**. Envasados (+9%), espumosos (+13,8%) y BiB (+25%) cobran bastante en valor, a diferencia del granel (-2,5%). En volumen, destaca la buena marcha del BiB (+20,2%) y del espumoso (+9,3%), con caídas para el resto de categorías de vino, incluido el envasado, por la pérdida del vino sin indicación (crece el volumen exportado de envasado con DOP, IGP y varietal).



En definitiva, Castilla-La Mancha aumentó un 1,1% el valor de sus exportaciones de vino durante los 10 primeros meses de 2023, hasta rozar los 577 millones de euros, pese a perder un 3,9% de su volumen, hasta los 904 millones de litros. El precio medio subió un 5,3%, hasta los 64 céntimos por litro. Un negativo mes de octubre (pese al gran aumento del vino con DOP envasado) empeoró la evolución acumulada.

En estos 10 primeros meses del año, Castilla-La Mancha aumentó su facturación por ventas de vino tranquilo envasado (gran subida del vino con DOP y del vino varietal), en bag-in-box y espumoso, con caída del granel, el vino de licor y el vino de aguja. Las ventas de mosto cayeron de forma muy leve, tras dos meses de fuertes crecimientos (septiembre y octubre).

Castilla-La Mancha exportó algún tipo de producto vitivinícola a 142 mercados internacionales entre enero y octubre de 2023. Francia repite como primer mercado, con ventas estables, seguido de Alemania, que creció a buen ritmo. Un extraordinario mes de octubre suavizó la caída acumulada de las ventas a Italia (comparamos con un 2022 pésimo), con descenso de Portugal. Respecto a los mercados finales, de mejor precio que los anteriores, destaca el excelente aumento de las ventas a Reino Unido en términos de valor, en un gran 2023 para Estados Unidos, así como para la facturación por ventas a Canadá y Dinamarca. En cambio, destaca la fuerte caída de China, mercado que sigue en caída libre (no sólo para Castilla-La Mancha, sino también para el conjunto de España y para el resto de grandes proveedores mundiales de vino).

Se adjuntan datos y gráficos

Observatorio Español del Mercado del Vino

- Tel. 91 799 26 66 - info@oemv.es



El vino sólo se disfruta con moderación

Exportaciones vitivinícolas de Castilla-La Mancha | Octubre 2023

ÍNDICE DE ESTADÍSTICAS MENSUALES

Página

1. Gráficos de evolución

| | |
|---|---|
| 1.1. Gráfico anual de valor, volumen y precios medios | 1 |
| 1.2. Gráfico de exportación interanual en valor y volumen | 2 |
| 1.3. Gráfico de tasa de variación interanual | 3 |
| 1.4. Gráfico de exportación mensual en valor - últimos 3 años | 4 |
| 1.5. Gráfico de exportación mensual en volumen - últimos 3 años | 5 |

2. Comparativo evolución mes + acumulado + interanual

| | |
|---|----|
| 2.1. En valor | 6 |
| 2.1.1. Gráfico de evolución / tendencia | 7 |
| 2.1.2. Gráfico valor por productos | 7 |
| 2.1.3. Variación en valor: absoluto y % | 7 |
| 2.2. En volumen | 8 |
| 2.2.1. Gráfico de evolución / tendencia | 9 |
| 2.2.2. Gráfico volumen por productos | 9 |
| 2.2.3. Variación en volumen: absoluto y % | 9 |
| 2.3. Precios medios | 10 |
| 2.3.1. Gráfico de evolución / tendencia | 11 |
| 2.3.2. Gráfico volumen por productos | 11 |
| 2.3.3. Variación en volumen: absoluto y % | 11 |

3. Exportaciones años por productos (valor, volumen y precios medios)

| | |
|----------------------------------|----|
| 3.1. Gráficos de evolución anual | 12 |
| | 15 |

4. Tabla y gráficos de exportaciones por color

| | |
|--|----|
| | 17 |
|--|----|

5. Exportación vitivinícola por países destino (valor, volumen y precios medios)

| | |
|--|----|
| 5.1. Exportación por países de destino: acumulado en el año | 18 |
| 5.2. Gráfico evolución por país de destino: acumulado en el año | 18 |
| 5.3. Exportación por países destino: años e interanual | 19 |
| 5.4. Gráfico de exportación por países de destino: interanual en valor y volumen | 20 |
| 5.5. Exportación vitivinícola a todos los mercados - acumulado | 21 |

6. Exportaciones años por provincias (solo vino, sin mosto, vinagre ni aromatizado)

| | |
|--|----|
| 6.1. Gráficos de reparto de exportaciones por provincias | 25 |
| | 25 |

7. Gráfico de evolución comparada: Castilla-La Mancha - resto de España

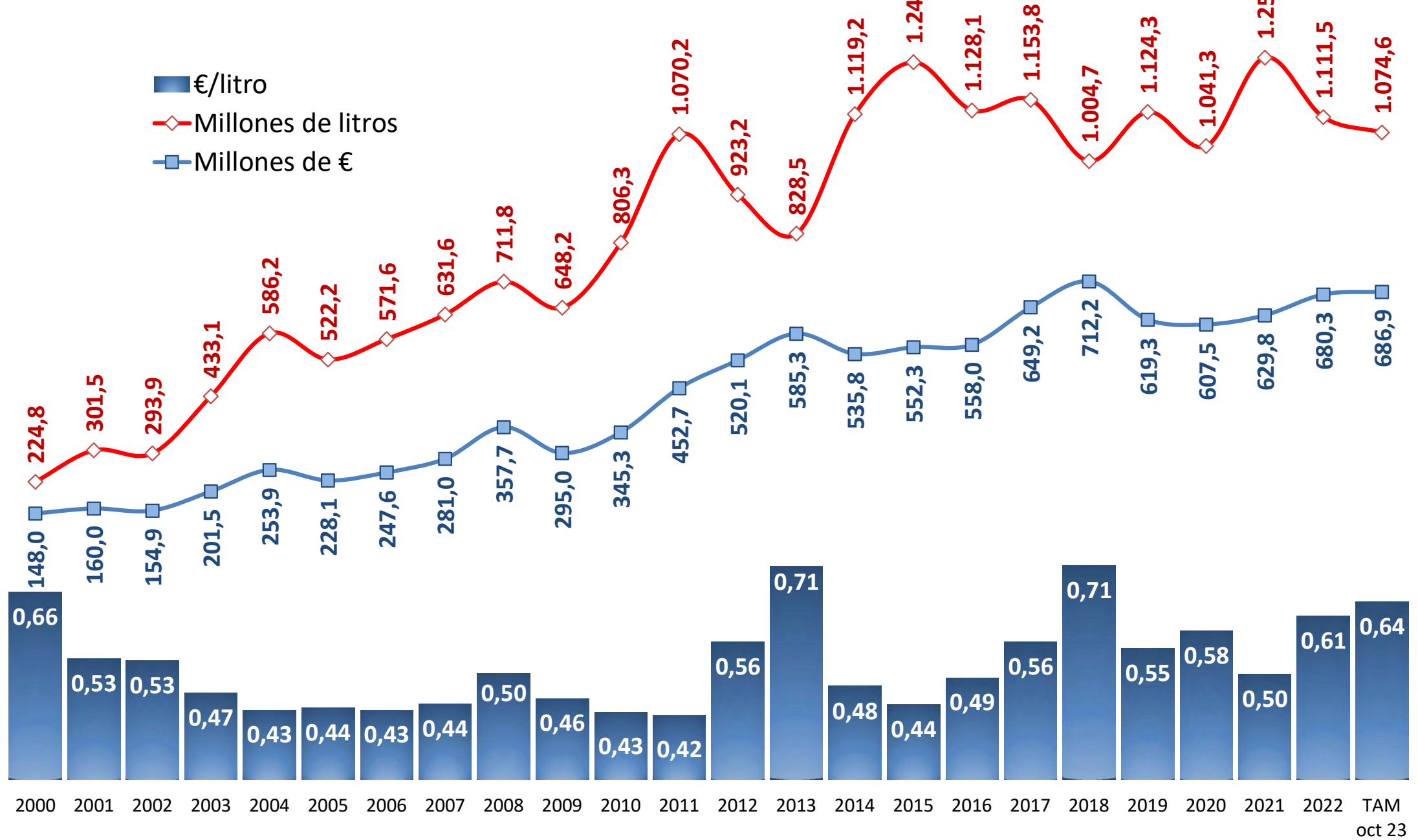
| | |
|---|----|
| 7.1. Gráficos comparativos en valor y volumen | 26 |
| | 26 |

ANEXO: detalle de exportación por tipo de producto y país de destino

| | |
|----------------|----|
| Alemania | 27 |
| Canadá | 33 |
| China | 39 |
| Dinamarca | 45 |
| Estados Unidos | 51 |
| Francia | 57 |
| Holanda | 63 |
| Italia | 69 |
| Japón | 75 |
| Portugal | 81 |
| Reino Unido | 87 |
| Rusia | 93 |

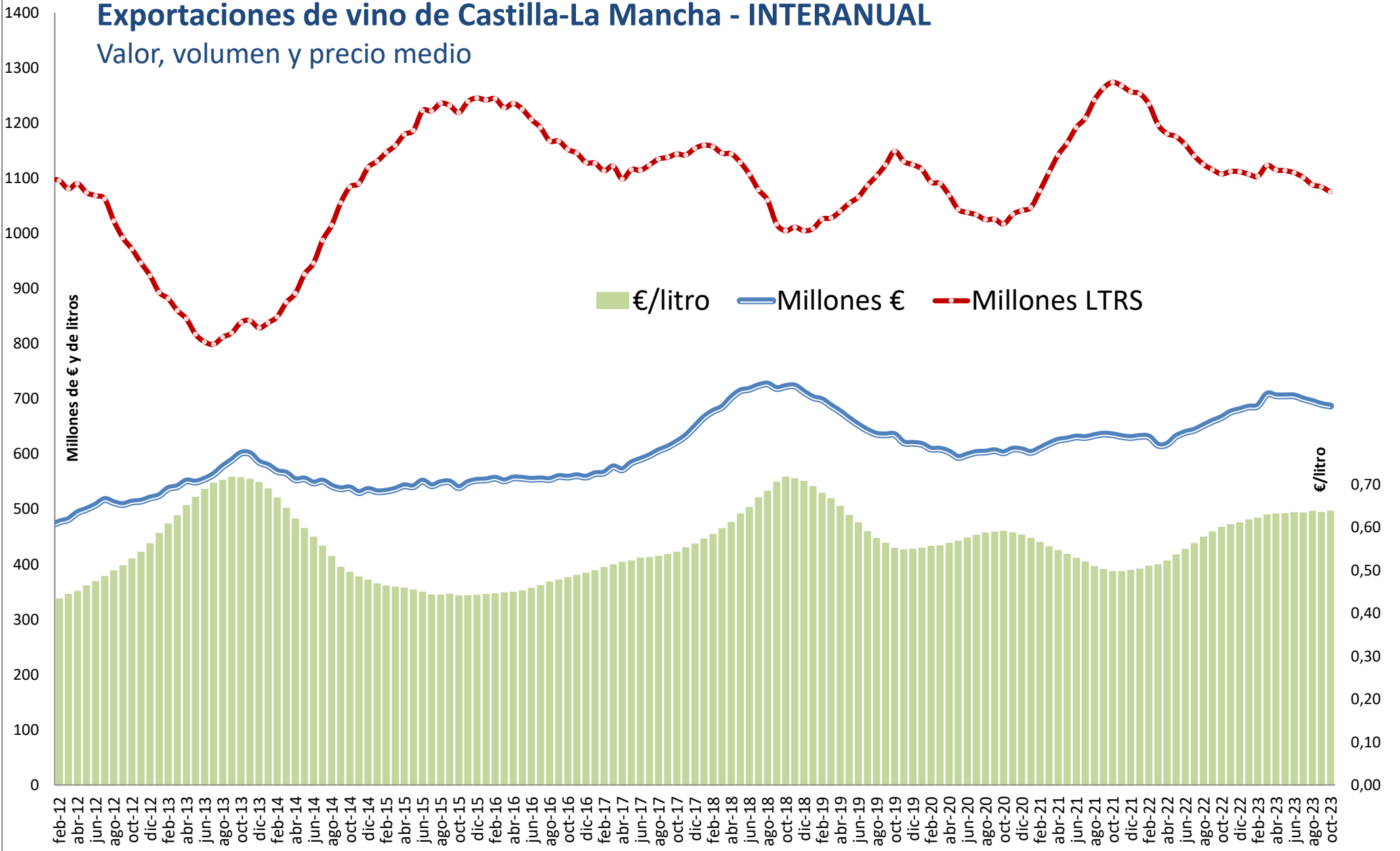
Exportaciones de vino de Castilla-La Mancha

Evolución anual de valor, volumen y precio medio

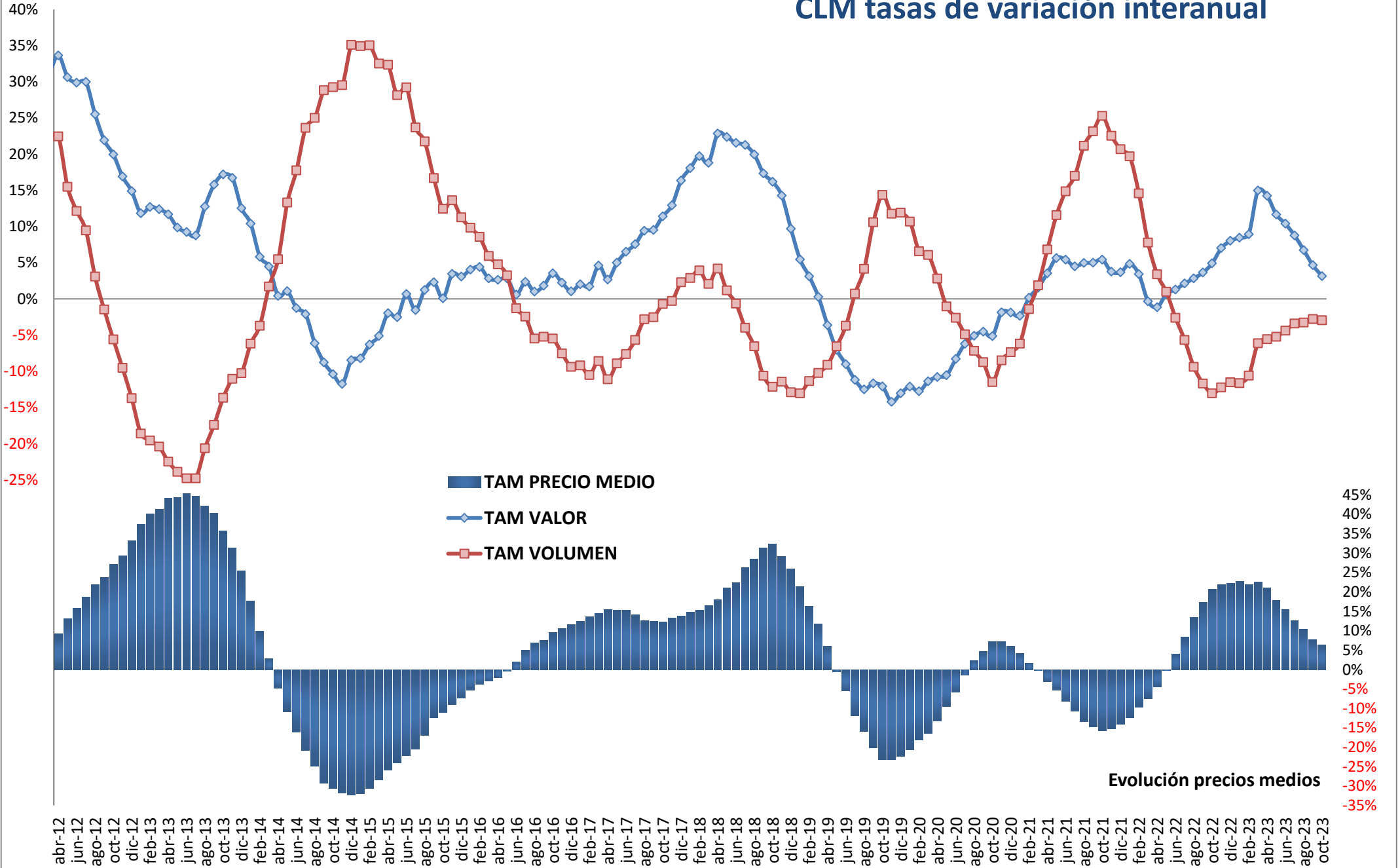


Exportaciones de vino de Castilla-La Mancha - INTERANUAL

Valor, volumen y precio medio



CLM tasas de variación interanual

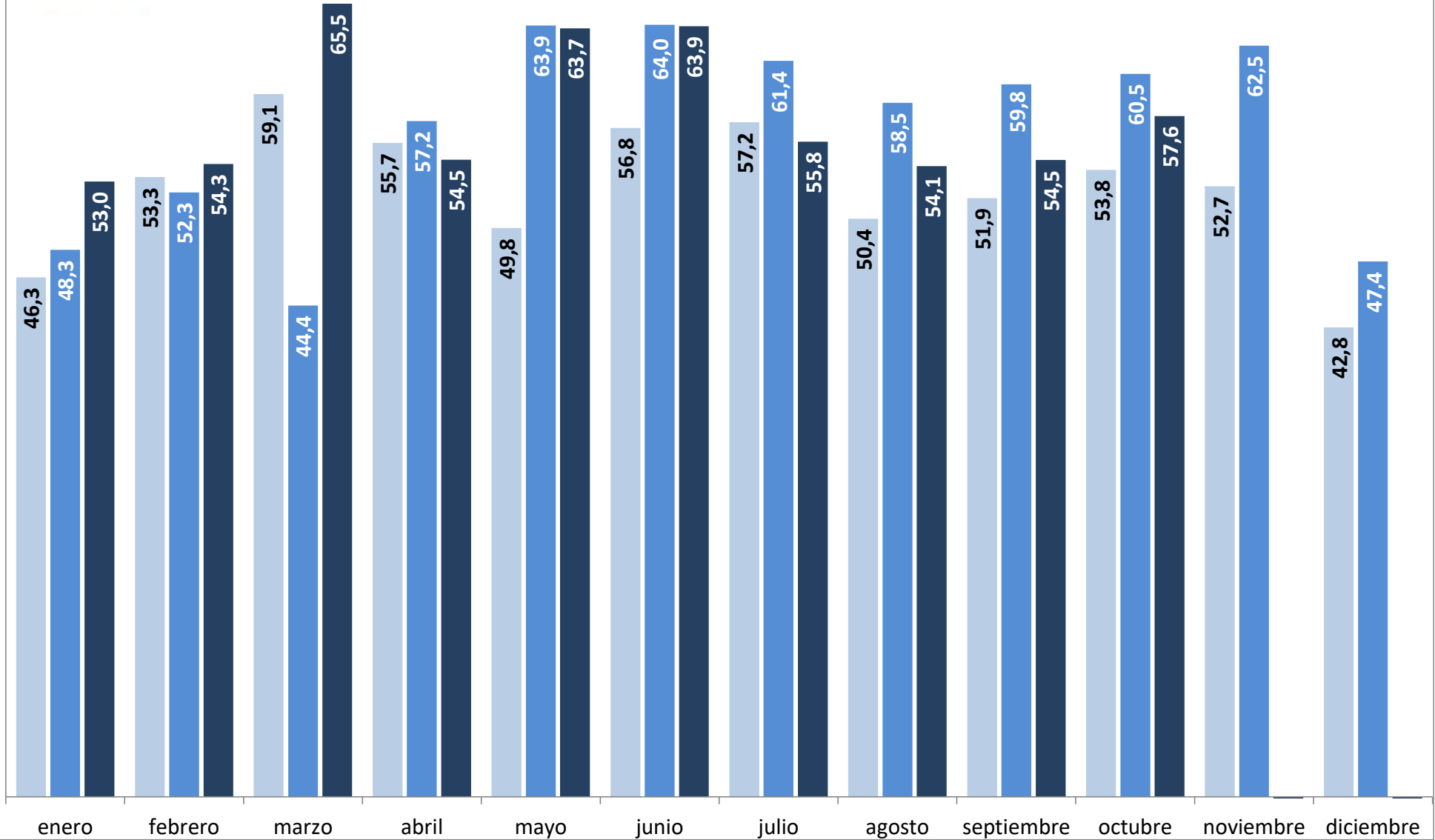


Millones de euros

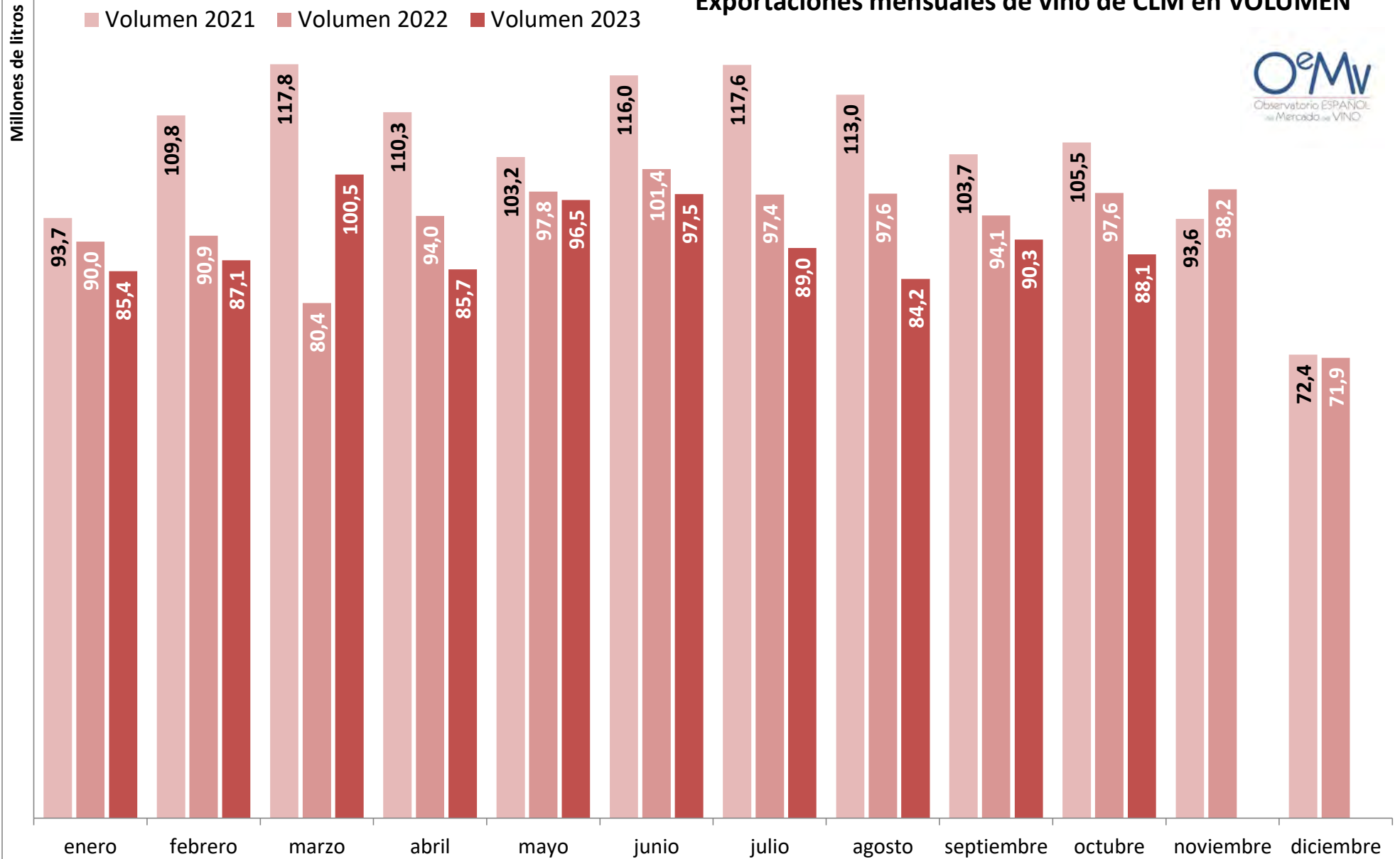


Exportaciones mensuales de vino de CLM en VALOR

■ Valor 2021 ■ Valor 2022 ■ Valor 2023



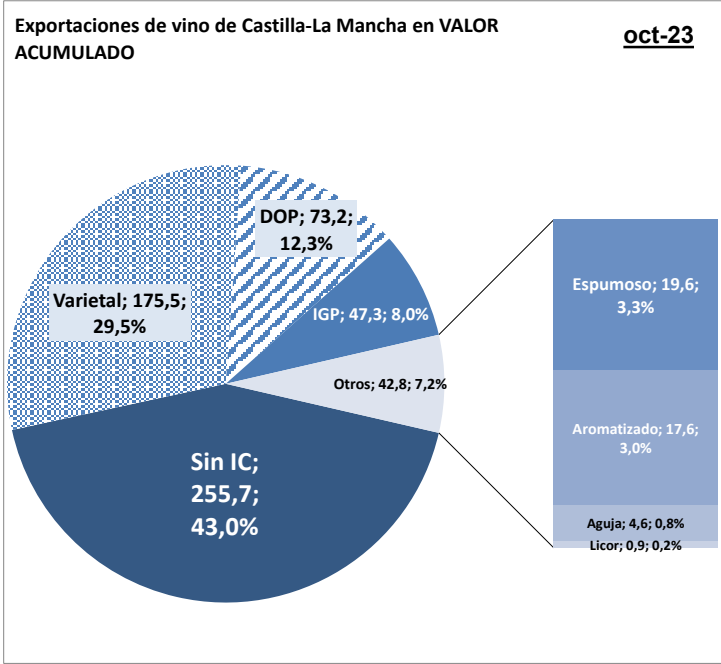
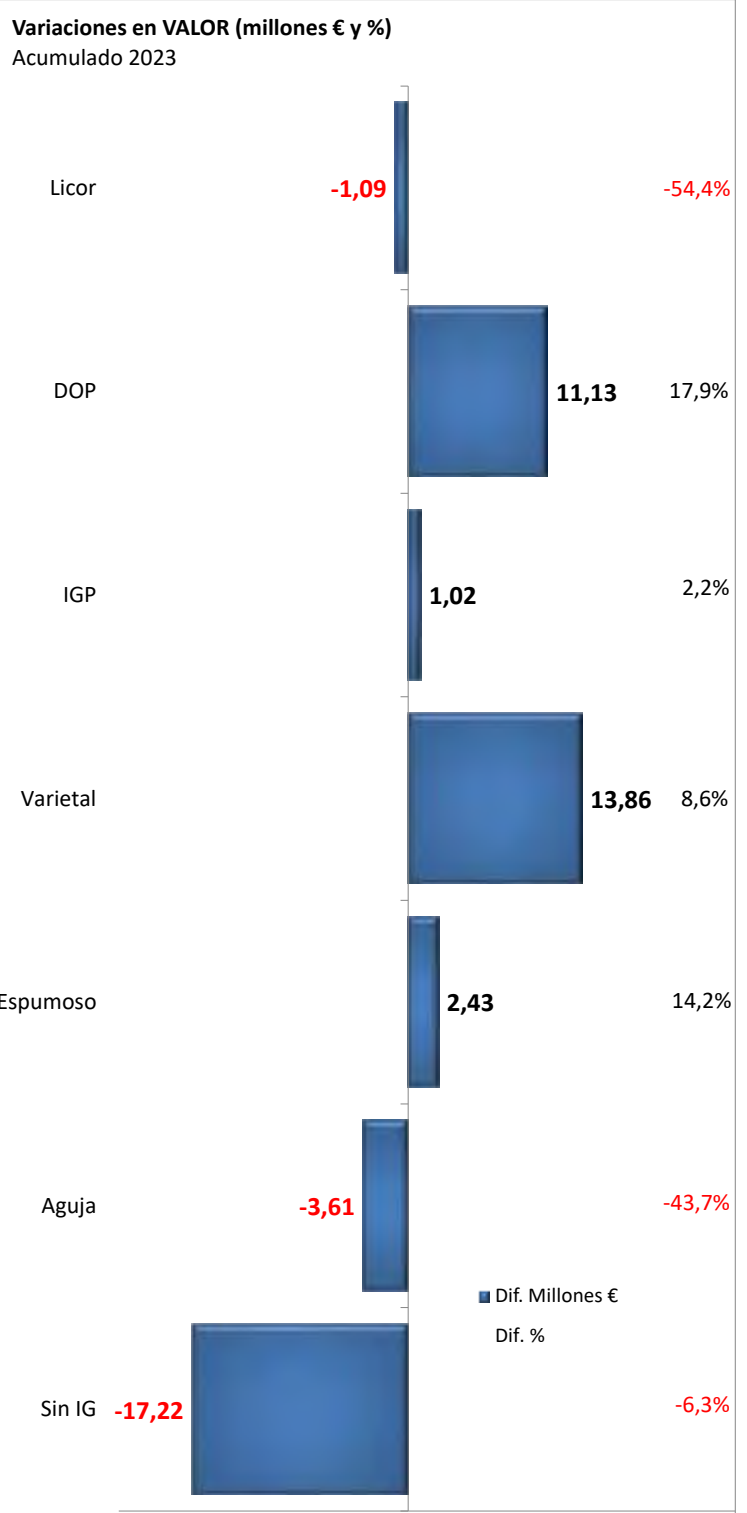
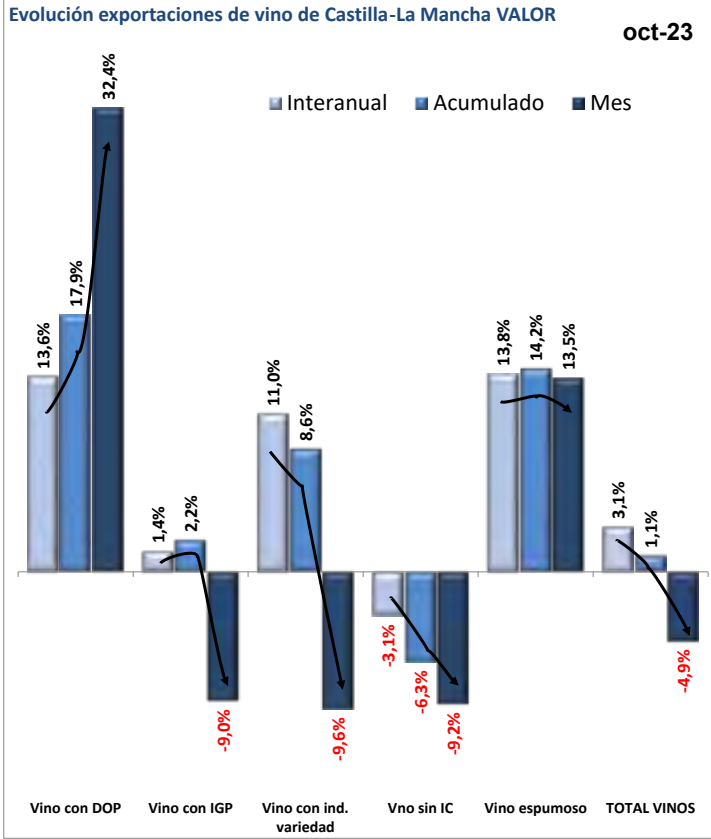
Exportaciones mensuales de vino de CLM en VOLUMEN



EXPORTACIONES DE CASTILLA-LA MANCHA



| Valor (€) | | Mes | | | Acumulado | | | Interanual | | |
|--|--------------------------------------|-------------------|-------------------|-------------------|--------------------|--------------------|--------------------|--------------------|--------------------|--------------------|
| | | oct-22 | oct-23 | Variación | ene-oct 22 | ene-oct 23 | Variación | oct-22 | oct-23 | Variación |
| Tipo de vino | | | | | | | | | | |
| Vino de licor | | 159.200 | 53.030 | -66,7% | 2.003.152 | 912.497 | -54,4% | 2.534.616 | 1.588.533 | -37,3% |
| Vino espumoso | | 2.033.893 | 2.308.803 | 13,5% | 17.190.131 | 19.622.692 | 14,2% | 20.671.831 | 23.526.666 | 13,8% |
| Vino de aguja | | 580.651 | 196.832 | -66,1% | 8.252.568 | 4.645.823 | -43,7% | 9.188.023 | 6.427.991 | -30,0% |
| ENVASADOS | Vino con DOP envasado | 6.276.675 | 8.042.359 | 28,1% | 59.869.673 | 71.483.233 | 19,4% | 72.865.978 | 83.738.856 | 14,9% |
| | Vino blanco | 1.140.229 | 1.135.270 | -0,4% | 10.997.437 | 13.468.920 | 22,5% | 13.052.676 | 15.835.349 | 21,3% |
| | Vino tinto y rosado | 5.136.446 | 6.907.089 | 34,5% | 48.872.236 | 58.014.312 | 18,7% | 59.813.303 | 67.903.507 | 13,5% |
| | Vino con IGP envasado | 3.199.335 | 2.971.948 | -7,1% | 31.905.054 | 32.574.366 | 2,1% | 38.012.838 | 38.454.894 | 1,2% |
| | Vino blanco | 959.263 | 942.382 | -1,8% | 11.078.693 | 11.699.301 | 5,6% | 12.677.690 | 13.690.116 | 8,0% |
| | Vino tinto y rosado | 2.240.072 | 2.029.566 | -9,4% | 20.826.361 | 20.875.065 | 0,2% | 25.335.148 | 24.764.778 | -2,3% |
| | Vino con VARIEDAD envasado | 4.808.571 | 4.574.944 | -4,9% | 42.000.553 | 48.423.334 | 15,3% | 51.330.808 | 57.102.466 | 11,2% |
| | Vino blanco | 1.791.841 | 1.788.804 | -0,2% | 16.702.262 | 20.208.924 | 21,0% | 19.370.446 | 23.466.224 | 21,1% |
| | Vino tinto y rosado | 3.016.730 | 2.786.140 | -7,6% | 25.298.290 | 28.214.410 | 11,5% | 31.960.361 | 33.636.242 | 5,2% |
| | Vino sin IC envasado | 7.235.532 | 6.772.827 | -6,4% | 56.400.148 | 55.768.152 | -1,1% | 66.770.829 | 70.614.822 | 5,8% |
| | Vino blanco | 2.390.278 | 2.964.408 | 24,0% | 22.577.072 | 23.548.378 | 4,3% | 27.095.360 | 29.426.740 | 8,6% |
| | Vino tinto y rosado | 4.845.254 | 3.808.419 | -21,4% | 33.823.076 | 32.219.774 | -4,7% | 39.675.470 | 41.188.082 | 3,8% |
| | TOTAL VINO TRANQUILO ENVASADO | | 21.520.113 | 22.362.077 | 3,9% | 190.175.428 | 208.249.085 | 9,5% | 228.980.453 | 249.911.038 |
| ENTRE 2 Y 10 l. | Vino con DOP entre 2 y 10 l. | 71.947 | 272.949 | 279,4% | 1.693.582 | 1.270.832 | -25,0% | 1.918.683 | 1.352.304 | -29,5% |
| | Vino blanco | 11.055 | 94.223 | 752,3% | 460.482 | 166.813 | -63,8% | 477.883 | 174.913 | -63,4% |
| | Vino tinto y rosado | 60.892 | 178.725 | 193,5% | 1.233.099 | 1.102.752 | -10,6% | 1.440.801 | 1.176.124 | -18,4% |
| | Vino pples DOP granel sin dif. color | 0 | 0 | -- | 0 | 1.267 | -- | 0 | 1.267 | -- |
| | Vino con IGP entre 2 y 10 l. | 663.526 | 654.995 | -1,3% | 6.064.015 | 7.204.223 | 18,8% | 6.964.529 | 8.491.443 | 21,9% |
| | Vino blanco | 279.618 | 236.084 | -15,6% | 2.335.471 | 2.532.436 | 8,4% | 2.548.541 | 2.937.925 | 15,3% |
| | Vino tinto y rosado | 383.908 | 418.910 | 9,1% | 3.728.544 | 4.671.787 | 25,3% | 4.415.988 | 5.553.517 | 25,8% |
| | Vino con VARIEDAD entre 2 y 10 l. | 1.809.453 | 1.602.821 | -11,4% | 11.495.447 | 17.373.256 | 51,1% | 12.254.153 | 20.710.395 | 69,0% |
| | Vino blanco | 852.581 | 643.630 | -24,5% | 5.064.863 | 7.421.516 | 46,5% | 5.240.784 | 9.023.036 | 72,2% |
| | Vino tinto y rosado | 956.872 | 959.192 | 0,2% | 6.430.584 | 9.951.740 | 54,8% | 7.013.369 | 11.687.359 | 66,6% |
| | Vino sin IC entre 2 y 10 l. | 1.590.966 | 1.732.440 | 8,9% | 15.933.538 | 15.779.728 | -1,0% | 18.703.347 | 19.236.471 | 2,9% |
| | Vino blanco | 683.088 | 693.761 | 1,6% | 6.354.378 | 6.520.072 | 2,6% | 7.482.859 | 7.869.822 | 5,2% |
| | Vino tinto y rosado | 907.879 | 1.038.679 | 14,4% | 9.579.160 | 9.259.656 | -3,3% | 11.220.488 | 11.366.649 | 1,3% |
| TOTAL VINO TRANQUILO ENTRE 2 y 10 l. | | 4.135.893 | 4.263.205 | 3,1% | 35.186.582 | 41.628.039 | 18,3% | 39.840.712 | 49.790.613 | 25,0% |
| GRANDES | Vino con DOP a granel y > 10l. | 29.973 | 127.057 | 323,9% | 492.710 | 428.198 | -13,1% | 617.142 | 578.477 | -6,3% |
| | Vino blanco | 0 | 127.057 | -- | 186.958 | 225.089 | 20,4% | 271.756 | 335.186 | 23,3% |
| | Vino tinto y rosado | 29.973 | 0 | -100,0% | 305.753 | 203.109 | -33,6% | 345.385 | 243.291 | -29,6% |
| | Vino pples DOP granel sin dif. color | 0 | 0 | -- | 0 | 0 | -- | 0 | 0 | -- |
| | Vino con IGP a granel y > 10l. | 735.611 | 558.183 | -24,1% | 8.306.539 | 7.520.560 | -9,5% | 10.117.341 | 8.940.593 | -11,6% |
| | Vino blanco | 245.840 | 165.299 | -32,8% | 2.177.338 | 1.682.652 | -22,7% | 3.242.507 | 2.350.816 | -27,5% |
| | Vino tinto y rosado | 489.771 | 392.884 | -19,8% | 6.129.202 | 5.837.907 | -4,8% | 6.874.835 | 6.589.777 | -4,1% |
| | Vino con VARIEDAD a granel y > 10l. | 11.257.011 | 9.981.488 | -11,3% | 108.170.880 | 109.732.689 | 1,4% | 122.777.495 | 129.065.690 | 5,1% |
| | Vino blanco | 7.069.024 | 6.690.134 | -5,4% | 72.529.130 | 72.273.716 | -0,4% | 81.352.414 | 85.588.565 | 5,2% |
| | Vino tinto y rosado | 4.187.987 | 3.291.354 | -21,4% | 35.641.751 | 37.458.972 | 5,1% | 41.425.081 | 43.477.124 | 5,0% |
| | Vino sin IC a granel y > 10l. | 20.087.292 | 17.743.235 | -11,7% | 200.588.653 | 184.155.459 | -8,2% | 231.162.111 | 217.021.770 | -6,1% |
| | Vino blanco | 9.620.569 | 10.777.813 | 12,0% | 98.397.114 | 96.060.376 | -2,4% | 112.518.276 | 112.681.139 | 0,1% |
| | Vino tinto y rosado | 10.466.723 | 6.965.422 | -33,5% | 102.191.539 | 88.095.083 | -13,8% | 118.643.835 | 104.340.631 | -12,1% |
| TOTAL VINO TRANQUILO A GRANEL Y > 10l. | | 32.109.886 | 28.409.963 | -11,5% | 317.558.783 | 301.836.905 | -5,0% | 364.674.089 | 355.606.530 | -2,5% |
| TOTAL VINOS | | 60.539.636 | 57.593.909 | -4,9% | 570.366.643 | 576.895.041 | 1,1% | 665.889.725 | 686.851.371 | 3,1% |
| Vino aromatizado | | 1.297.575 | 1.369.540 | 5,5% | 15.152.368 | 17.647.832 | 16,5% | 16.546.502 | 19.685.927 | 19,0% |
| Mosto | | 14.346.070 | 17.833.475 | 24,3% | 142.931.344 | 141.218.334 | -1,2% | 169.481.569 | 164.614.558 | -2,9% |
| Vinagre | | 196.352 | 471.589 | 140,2% | 2.747.002 | 3.589.385 | 30,7% | 3.116.428 | 4.126.581 | 32,4% |
| TOTAL EXPORTACIONES | | 76.379.633 | 77.268.513 | 1,2% | 731.197.358 | 739.350.592 | 1,1% | 855.034.225 | 875.278.437 | 2,4% |



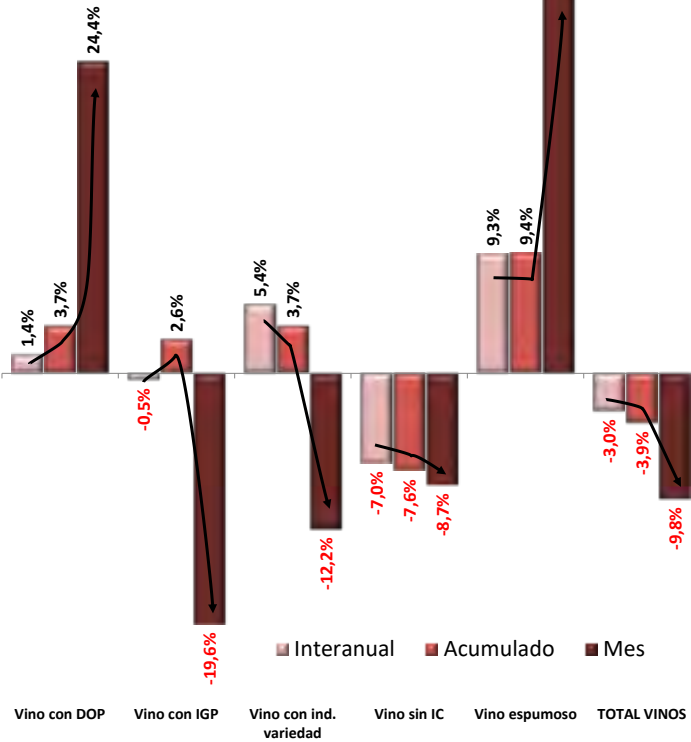
EXPORTACIONES DE CASTILLA-LA MANCHA



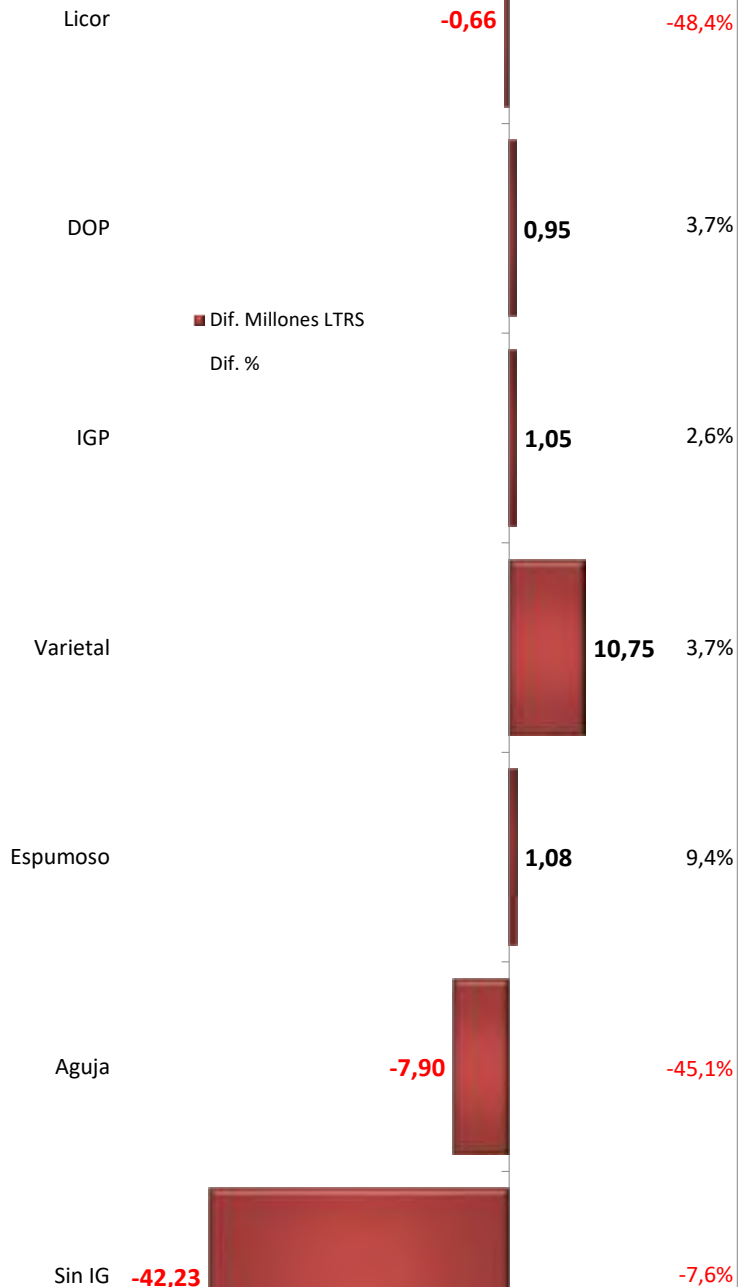
| Tipo de vino | Volumen | | | Mes | | | Acumulado | | | Interanual | | |
|--|---|--------------------|-------------------|----------------------|----------------------|--------------------|----------------------|----------------------|--------------------|---------------|--|--|
| | oct-22 | oct-23 | Variación | ene-oct 22 | ene-oct 23 | Variación | oct-22 | oct-23 | Variación | | | |
| Vino de licor | 6.471 | 7.767 | 20,0% | 1.360.654 | 702.256 | -48,4% | 1.787.998 | 1.361.371 | -23,9% | | | |
| Vino espumoso | 1.208.152 | 1.586.295 | 31,3% | 11.426.051 | 12.501.284 | 9,4% | 13.705.371 | 14.984.099 | 9,3% | | | |
| Vino de uva | 1.339.008 | 376.819 | -71,9% | 17.533.527 | 9.634.184 | -45,1% | 19.392.462 | 13.311.943 | -31,4% | | | |
| ENVASADOS | Vino con DOP envasado | 2.406.306 | 2.602.940 | 8,2% | 23.827.778 | 24.810.255 | 4,1% | 29.289.033 | 29.824.458 | 1,8% | | |
| | Vino blanco | 479.586 | 402.904 | -16,0% | 4.412.451 | 4.885.621 | 10,7% | 5.293.770 | 5.858.495 | 10,7% | | |
| | Vino tinto y rosado | 1.926.720 | 2.200.036 | 14,2% | 19.415.327 | 19.924.634 | 2,6% | 23.995.263 | 23.965.963 | -0,1% | | |
| | Vino con IGP envasado | 2.404.439 | 1.882.238 | -21,7% | 21.715.531 | 23.269.147 | 7,2% | 25.600.306 | 27.738.148 | 8,4% | | |
| | Vino blanco | 1.067.717 | 710.327 | -33,5% | 9.991.230 | 9.060.285 | -9,3% | 11.125.015 | 11.006.464 | -1,1% | | |
| | Vino tinto y rosado | 1.336.722 | 1.171.911 | -12,3% | 11.724.301 | 14.208.862 | 21,2% | 14.475.291 | 16.731.684 | 15,6% | | |
| | Vino con VARIEDAD envasado | 3.980.937 | 3.075.860 | -22,7% | 32.643.389 | 34.446.616 | 5,5% | 40.641.694 | 41.573.767 | 2,3% | | |
| | Vino blanco | 1.648.374 | 1.159.330 | -29,7% | 13.548.778 | 15.048.991 | 11,1% | 15.987.566 | 17.842.059 | 11,6% | | |
| | Vino tinto y rosado | 2.332.563 | 1.916.530 | -17,8% | 19.094.611 | 19.397.625 | 1,6% | 24.654.128 | 23.731.708 | -3,7% | | |
| | Vino sin IC envasado | 6.156.819 | 5.745.631 | -6,7% | 55.778.282 | 47.484.881 | -14,9% | 69.257.784 | 60.808.595 | -12,2% | | |
| | Vino blanco | 2.595.860 | 2.969.077 | 14,4% | 26.321.018 | 23.927.487 | -9,1% | 33.928.420 | 30.310.902 | -10,7% | | |
| | Vino tinto y rosado | 3.560.959 | 2.776.554 | -22,0% | 29.457.264 | 23.557.394 | -20,0% | 35.329.364 | 30.497.693 | -13,7% | | |
| TOTAL VINO TRANQUILO ENVASADO | 14.948.501 | 13.306.669 | -11,0% | 133.964.980 | 130.010.899 | -3,0% | 164.788.817 | 159.944.968 | -2,9% | | | |
| ENTRE 2 Y 10 l. | Vino con DOP entre 2 y 10 l. | 42.265 | 214.832 | 408,3% | 1.009.558 | 911.575 | -9,7% | 1.094.298 | 964.625 | -11,8% | | |
| | Vino blanco | 1.535 | 78.096 | 4.987,7% | 365.342 | 117.588 | -67,8% | 374.105 | 118.128 | -68,4% | | |
| | Vino tinto y rosado | 40.730 | 136.736 | 235,7% | 644.216 | 793.123 | 23,1% | 720.193 | 845.633 | 17,4% | | |
| | Vino pples DOP granel sin dif. color | 0 | 0 | - | 0 | 864 | - | 0 | 864 | - | | |
| | Vino con IGP entre 2 y 10 l. | 530.943 | 528.372 | -0,5% | 4.963.538 | 5.884.194 | 18,5% | 5.715.056 | 7.004.267 | 22,6% | | |
| | Vino blanco | 221.894 | 202.870 | -8,6% | 1.752.696 | 2.076.430 | 18,5% | 1.921.145 | 2.449.630 | 27,5% | | |
| | Vino tinto y rosado | 309.049 | 325.502 | 5,3% | 3.210.842 | 3.807.764 | 18,6% | 3.793.911 | 4.554.637 | 20,1% | | |
| | Vino con VARIEDAD entre 2 y 10 l. | 1.853.482 | 1.450.411 | -21,7% | 11.271.422 | 16.728.457 | 48,4% | 11.918.882 | 20.094.256 | 68,6% | | |
| | Vino blanco | 961.733 | 601.927 | -37,4% | 5.036.777 | 7.479.160 | 48,5% | 5.142.723 | 9.180.909 | 78,5% | | |
| | Vino tinto y rosado | 891.749 | 848.484 | -4,9% | 6.234.645 | 9.249.297 | 48,4% | 6.776.159 | 10.913.347 | 61,1% | | |
| | Vino sin IC entre 2 y 10 l. | 1.542.119 | 1.617.916 | 4,9% | 15.653.042 | 13.788.051 | -11,9% | 18.850.529 | 17.117.111 | -9,2% | | |
| | Vino blanco | 730.417 | 736.430 | 0,8% | 6.728.102 | 6.420.992 | -4,6% | 8.159.872 | 7.866.030 | -3,6% | | |
| Vino tinto y rosado | 811.702 | 881.486 | 8,8% | 8.924.940 | 7.367.059 | -17,5% | 10.690.657 | 9.251.081 | -13,5% | | | |
| TOTAL VINO TRANQUILO ENTRE 2 y 10 l. | 3.968.809 | 3.811.531 | -4,0% | 32.897.560 | 37.312.277 | 13,4% | 37.578.765 | 45.180.259 | 20,2% | | | |
| GRANDES | Vino con DOP a granel y > 10l. | 49.477 | 288.723 | 483,5% | 855.629 | 917.910 | 7,3% | 1.185.143 | 1.235.997 | 4,3% | | |
| | Vino blanco | 0 | 288.723 | - | 441.315 | 507.411 | 15,0% | 697.815 | 762.914 | 9,3% | | |
| | Vino tinto y rosado | 49.477 | 0 | -100,0% | 414.314 | 410.499 | -0,9% | 487.328 | 473.083 | -2,9% | | |
| | Vino pples DOP granel sin dif. color | 0 | 0 | - | 0 | 0 | - | 0 | 0 | - | | |
| | Vino con IGP a granel y > 10l. | 1.201.833 | 915.133 | -23,9% | 13.228.005 | 11.802.444 | -10,8% | 17.780.809 | 14.101.255 | -20,7% | | |
| | Vino blanco | 367.956 | 242.481 | -34,1% | 3.351.199 | 2.507.687 | -25,2% | 6.333.088 | 3.537.238 | -44,1% | | |
| | Vino tinto y rosado | 833.877 | 672.652 | -19,3% | 9.876.806 | 9.294.757 | -5,9% | 11.447.721 | 10.564.017 | -7,7% | | |
| | Vino con VARIEDAD a granel y > 10l. | 25.389.649 | 22.892.885 | -9,8% | 248.964.039 | 252.452.422 | 1,4% | 286.072.377 | 295.170.807 | 3,2% | | |
| | Vino blanco | 17.077.078 | 16.158.774 | -5,4% | 177.119.535 | 176.700.633 | -0,2% | 201.627.202 | 207.920.268 | 3,1% | | |
| | Vino tinto y rosado | 8.312.571 | 6.734.111 | -19,0% | 71.844.504 | 75.751.789 | 5,4% | 84.445.175 | 87.250.539 | 3,3% | | |
| | Vino sin IC a granel y > 10l. | 49.532.625 | 44.875.735 | -9,4% | 481.184.516 | 449.108.339 | -6,7% | 565.098.796 | 529.272.016 | -6,3% | | |
| | Vino blanco | 25.502.675 | 28.007.741 | 9,8% | 262.290.254 | 255.068.202 | -2,8% | 304.789.065 | 297.664.648 | -2,3% | | |
| Vino tinto y rosado | 24.029.950 | 16.867.994 | -29,8% | 218.894.262 | 194.040.137 | -11,4% | 260.309.731 | 231.607.368 | -11,0% | | | |
| TOTAL VINO TRANQUILO A GRANEL Y > 10l. | 76.173.584 | 68.972.476 | -9,5% | 744.232.189 | 714.281.115 | -4,0% | 870.137.125 | 839.780.075 | -3,5% | | | |
| TOTAL VINOS | 97.644.525 | 88.061.557 | -9,8% | 941.414.961 | 904.442.015 | -3,9% | 1.107.390.538 | 1.074.562.715 | -3,0% | | | |
| Vino aromatizado | 1.523.175 | 1.322.604 | -13,2% | 19.799.027 | 20.937.748 | 5,8% | 21.653.081 | 23.314.999 | 7,7% | | | |
| Mosto | 23.141.473 | 35.598.646 | 53,8% | 262.507.155 | 246.587.634 | -6,1% | 314.377.743 | 281.449.288 | -10,5% | | | |
| Vinagre | 424.223 | 966.247 | 127,8% | 6.601.010 | 9.438.087 | 43,0% | 7.529.440 | 10.623.644 | 41,1% | | | |
| TOTAL EXPORTACIONES | 122.733.396 | 125.949.054 | 2,6% | 1.230.322.153 | 1.181.405.484 | -4,0% | 1.450.950.802 | 1.389.950.646 | -4,2% | | | |

Evolución exportaciones de vino de Castilla-La Mancha
VOLUMEN

oct-23

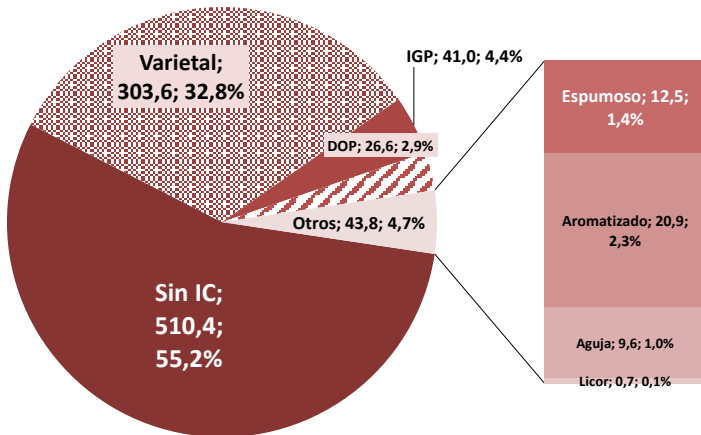


Variaciones en VOLUMEN (millones LTRS y %)
Acumulado 2023



Exportaciones de vino de Castilla La Mancha en VOLUMEN
ACUMULADO

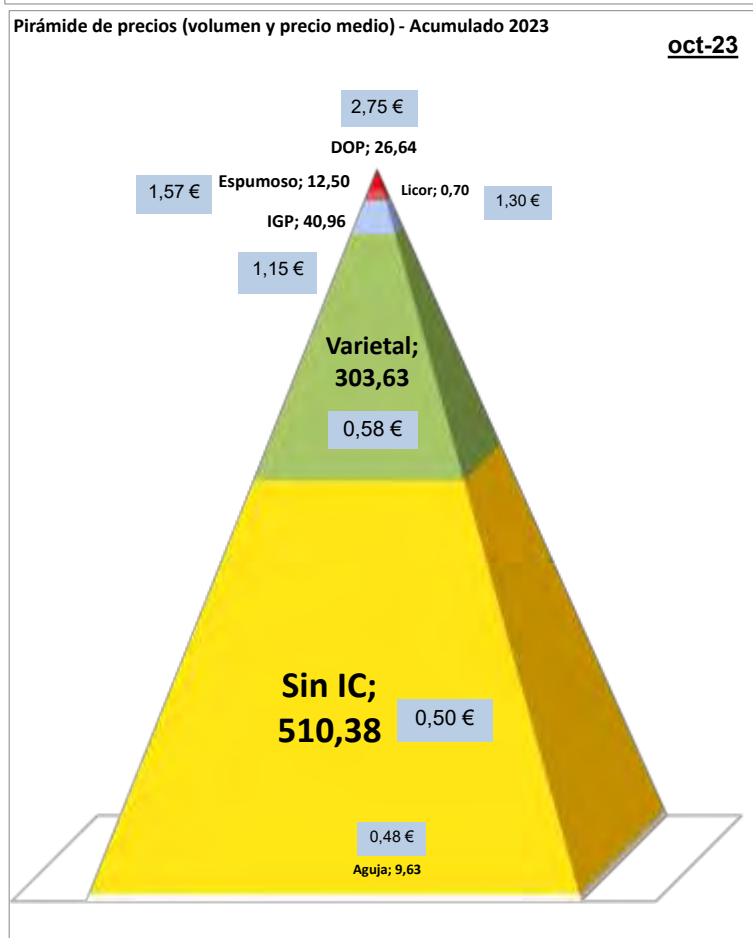
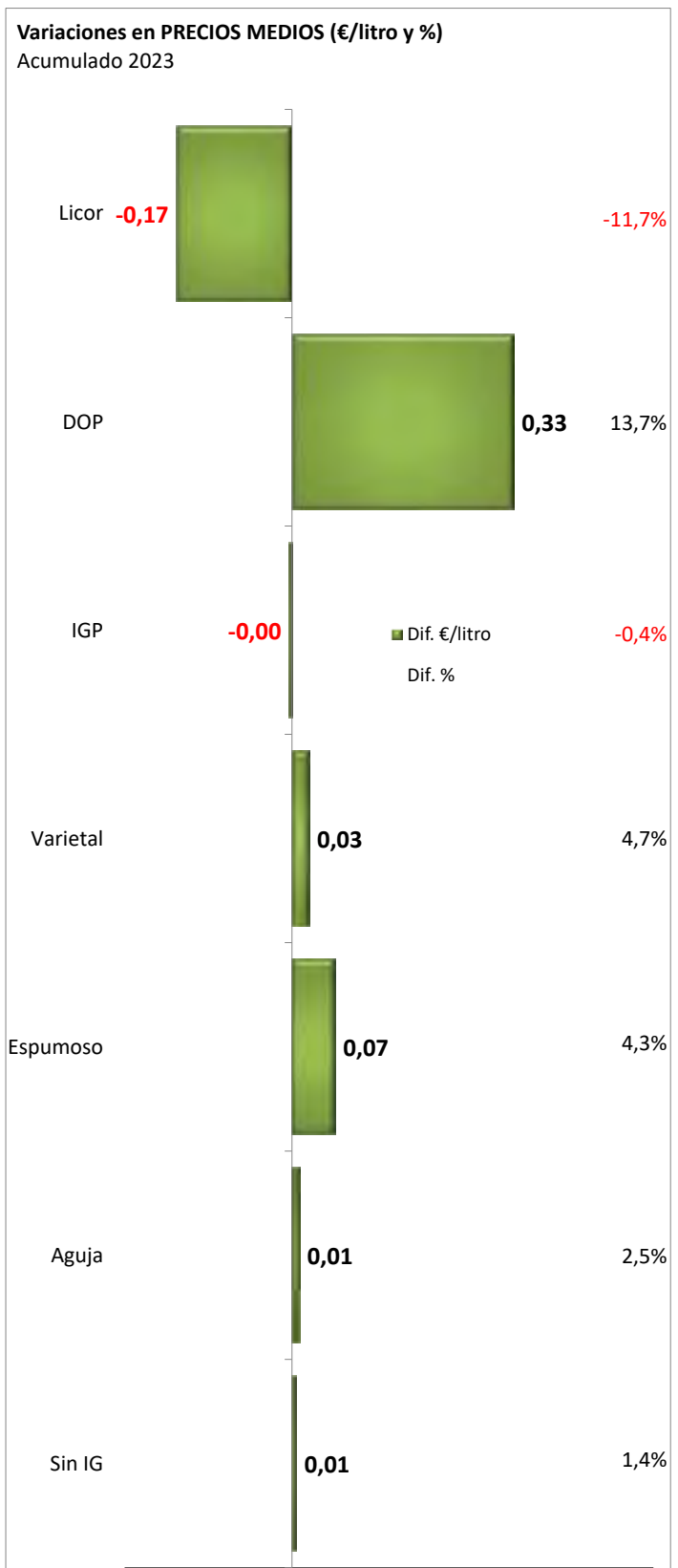
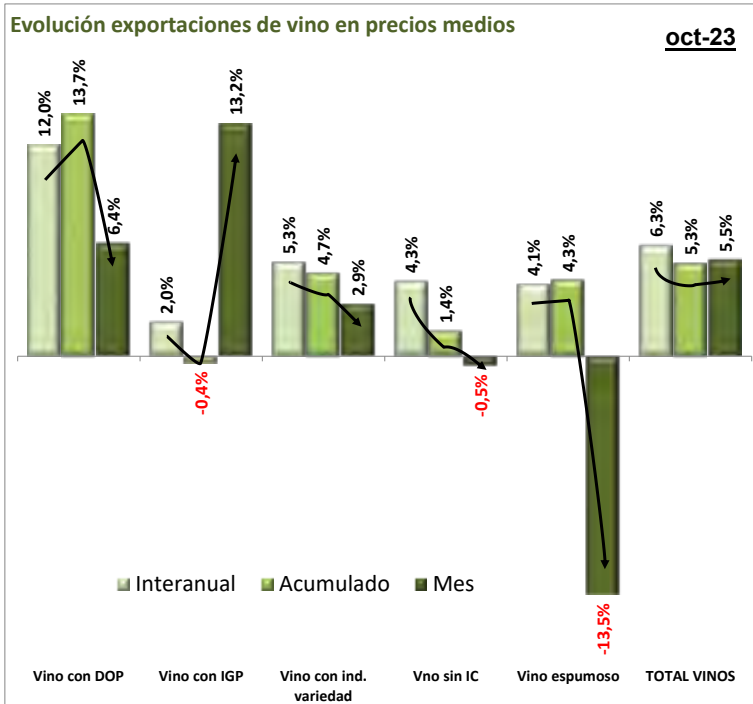
oct-23



EXPORTACIONES DE CASTILLA-LA MANCHA

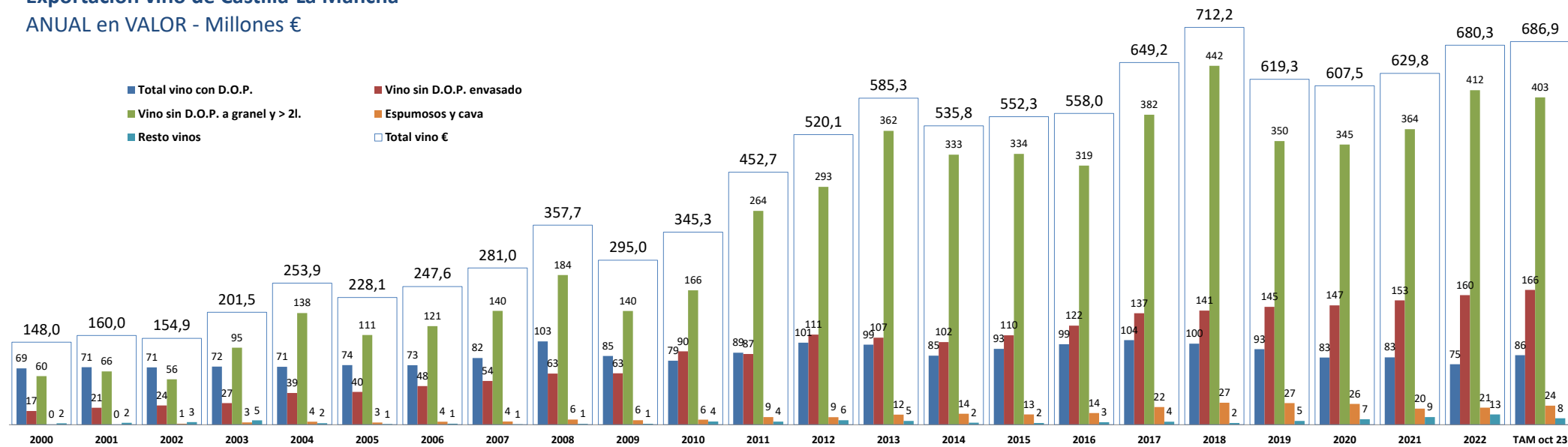


| Tipo de vino | Precio medio | | | Mes | | | Acumulado | | | Interanual | | |
|--|---|-------------|--------------|---------------|-------------|--------------|---------------|-------------|--------------|---------------|--|--|
| | oct-22 | oct-23 | Variación | ene-oct 22 | ene-oct 23 | Variación | oct-22 | oct-23 | Variación | | | |
| Vino de licor | 24,60 | 6,83 | -72,2% | 1,47 | 1,30 | -11,7% | 1,42 | 1,17 | -17,7% | | | |
| Vino espumoso | 1,68 | 1,46 | -13,5% | 1,50 | 1,57 | 4,3% | 1,51 | 1,57 | 4,1% | | | |
| Vino de aguja | 0,43 | 0,52 | 20,5% | 0,47 | 0,48 | 2,5% | 0,47 | 0,48 | 1,9% | | | |
| ENVASADOS | Vino con DOP envasado | 2,61 | 3,09 | 18,5% | 2,51 | 2,88 | 14,7% | 2,49 | 2,81 | 12,9% | | |
| | Vino blanco | 2,38 | 2,82 | 18,5% | 2,49 | 2,76 | 10,6% | 2,47 | 2,70 | 9,6% | | |
| | Vino tinto y rosado | 2,67 | 3,14 | 17,8% | 2,52 | 2,91 | 15,7% | 2,49 | 2,83 | 13,7% | | |
| | Vino con IGP envasado | 1,33 | 1,58 | 18,7% | 1,47 | 1,40 | -4,7% | 1,48 | 1,39 | -6,6% | | |
| | Vino blanco | 0,90 | 1,33 | 47,7% | 1,11 | 1,29 | 16,5% | 1,14 | 1,24 | 9,1% | | |
| | Vino tinto y rosado | 1,68 | 1,73 | 3,3% | 1,78 | 1,47 | -17,3% | 1,75 | 1,48 | -15,4% | | |
| | Vino con VARIEDAD envasado | 1,21 | 1,49 | 23,1% | 1,29 | 1,41 | 9,3% | 1,26 | 1,37 | 8,7% | | |
| | Vino blanco | 1,09 | 1,54 | 41,9% | 1,23 | 1,34 | 8,9% | 1,21 | 1,32 | 8,6% | | |
| | Vino tinto y rosado | 1,29 | 1,45 | 12,4% | 1,32 | 1,45 | 9,8% | 1,30 | 1,42 | 9,3% | | |
| | Vino sin IC envasado | 1,18 | 1,18 | 0,3% | 1,01 | 1,17 | 16,1% | 0,96 | 1,16 | 20,5% | | |
| | Vino blanco | 0,92 | 1,00 | 8,4% | 0,86 | 0,98 | 14,7% | 0,92 | 0,97 | 21,6% | | |
| | Vino tinto y rosado | 1,36 | 1,37 | 0,8% | 1,15 | 1,37 | 19,1% | 1,12 | 1,35 | 20,3% | | |
| TOTAL VINO TRANQUILO ENVASADO | 1,44 | 1,68 | 16,7% | 1,42 | 1,60 | 12,8% | 1,39 | 1,56 | 12,4% | | | |
| ENTRE 2 Y 10 l. | Vino con DOP entre 2 y 10 l. | 1,70 | 1,27 | -25,4% | 1,68 | 1,39 | -16,9% | 1,75 | 1,40 | -20,0% | | |
| | Vino blanco | 7,20 | 1,21 | -83,2% | 1,26 | 1,42 | 12,6% | 1,28 | 1,48 | 15,9% | | |
| | Vino tinto y rosado | 1,50 | 1,31 | -12,6% | 1,91 | 1,39 | -27,4% | 2,00 | 1,39 | -30,5% | | |
| | Vino pples DOP granel sin dif. color | -- | -- | -- | -- | 1,47 | -- | -- | 1,47 | -- | | |
| | Vino con IGP entre 2 y 10 l. | 1,25 | 1,24 | -0,8% | 1,22 | 1,22 | 0,2% | 1,22 | 1,21 | -0,5% | | |
| | Vino blanco | 1,26 | 1,16 | -7,7% | 1,33 | 1,22 | -8,5% | 1,33 | 1,20 | -9,6% | | |
| | Vino tinto y rosado | 1,24 | 1,29 | 3,6% | 1,16 | 1,23 | 5,7% | 1,16 | 1,22 | 4,8% | | |
| | Vino con VARIEDAD entre 2 y 10 l. | 0,98 | 1,11 | 13,2% | 1,02 | 1,04 | 1,8% | 1,03 | 1,03 | 0,2% | | |
| | Vino blanco | 0,89 | 1,07 | 20,6% | 1,01 | 0,99 | -1,3% | 1,02 | 0,98 | -3,6% | | |
| | Vino tinto y rosado | 1,07 | 1,13 | 5,4% | 1,03 | 1,08 | 4,3% | 1,04 | 1,07 | 3,5% | | |
| | Vino sin IC entre 2 y 10 l. | 1,03 | 1,07 | 3,8% | 1,02 | 1,14 | 12,4% | 0,99 | 1,12 | 13,3% | | |
| | Vino blanco | 0,94 | 0,94 | 0,7% | 0,94 | 1,02 | 7,5% | 0,92 | 1,00 | 9,1% | | |
| Vino tinto y rosado | 1,12 | 1,18 | 5,4% | 1,07 | 1,26 | 17,1% | 1,05 | 1,23 | 17,1% | | | |
| TOTAL VINO TRANQUILO ENTRE 2 y 10 l. | 1,04 | 1,12 | 7,3% | 1,07 | 1,12 | 4,3% | 1,06 | 1,10 | 3,9% | | | |
| GRANELS | Vino con DOP a granel y > 10l. | 0,61 | 0,44 | -27,4% | 0,58 | 0,47 | -19,0% | 0,52 | 0,47 | -10,1% | | |
| | Vino blanco | -- | 0,44 | -- | 0,42 | 0,44 | 4,7% | 0,39 | 0,44 | 12,8% | | |
| | Vino tinto y rosado | 0,61 | -- | -- | 0,74 | 0,49 | -33,0% | 0,71 | 0,51 | -27,4% | | |
| | Vino pples DOP granel sin dif. color | -- | -- | -- | -- | -- | -- | -- | -- | -- | | |
| | Vino con IGP a granel y > 10l. | 0,61 | 0,61 | -0,3% | 0,63 | 0,64 | 1,5% | 0,57 | 0,63 | 11,4% | | |
| | Vino blanco | 0,67 | 0,68 | 2,0% | 0,65 | 0,67 | 3,3% | 0,51 | 0,66 | 29,8% | | |
| | Vino tinto y rosado | 0,59 | 0,58 | -0,6% | 0,62 | 0,63 | 1,2% | 0,60 | 0,62 | 3,9% | | |
| | Vino con VARIEDAD a granel y > 10l. | 0,44 | 0,44 | -1,7% | 0,43 | 0,43 | 0,0% | 0,43 | 0,44 | 1,9% | | |
| | Vino blanco | 0,41 | 0,41 | 0,0% | 0,41 | 0,41 | -0,1% | 0,40 | 0,41 | 2,0% | | |
| | Vino tinto y rosado | 0,50 | 0,49 | -3,0% | 0,50 | 0,49 | -0,3% | 0,49 | 0,50 | 1,6% | | |
| | Vino sin IC a granel y > 10l. | 0,41 | 0,40 | -2,5% | 0,42 | 0,41 | -1,6% | 0,41 | 0,41 | 0,2% | | |
| | Vino blanco | 0,38 | 0,38 | 2,0% | 0,38 | 0,38 | 0,4% | 0,37 | 0,38 | 2,5% | | |
| Vino tinto y rosado | 0,44 | 0,41 | -5,2% | 0,47 | 0,45 | -2,8% | 0,46 | 0,45 | -1,2% | | | |
| TOTAL VINO TRANQUILO A GRANEL Y > 10l. | 0,42 | 0,41 | -2,3% | 0,43 | 0,42 | -1,0% | 0,42 | 0,42 | 1,0% | | | |
| Vino tranquilo | 0,61 | 0,64 | 5,2% | 0,60 | 0,63 | 5,0% | 0,59 | 0,63 | 6,2% | | | |
| Vino con DOP | 2,55 | 2,72 | 6,4% | 2,42 | 2,75 | 13,7% | 2,39 | 2,68 | 12,0% | | | |
| Vino con IGP | 1,11 | 1,26 | 13,2% | 1,16 | 1,15 | -0,4% | 1,12 | 1,14 | 2,0% | | | |
| Vino con ind. variedad | 0,57 | 0,59 | 2,9% | 0,55 | 0,58 | 4,7% | 0,55 | 0,58 | 5,3% | | | |
| Vinos sin IC | 0,51 | 0,50 | -0,5% | 0,49 | 0,50 | 1,4% | 0,48 | 0,51 | 4,3% | | | |
| TOTAL VINOS | 0,62 | 0,65 | 5,5% | 0,61 | 0,64 | 5,3% | 0,60 | 0,64 | 6,3% | | | |
| Vino aromatizado | 0,85 | 1,04 | 21,6% | 0,77 | 0,84 | 10,1% | 0,76 | 0,84 | 10,5% | | | |
| Mosto | 0,62 | 0,50 | -19,2% | 0,54 | 0,57 | 5,2% | 0,54 | 0,58 | 8,5% | | | |
| Vinagre | 0,46 | 0,49 | 5,4% | 0,42 | 0,38 | -8,6% | 0,41 | 0,39 | -6,2% | | | |
| TOTAL EXPORTACIONES | 0,62 | 0,61 | -1,4% | 0,59 | 0,63 | 5,3% | 0,59 | 0,63 | 6,9% | | | |



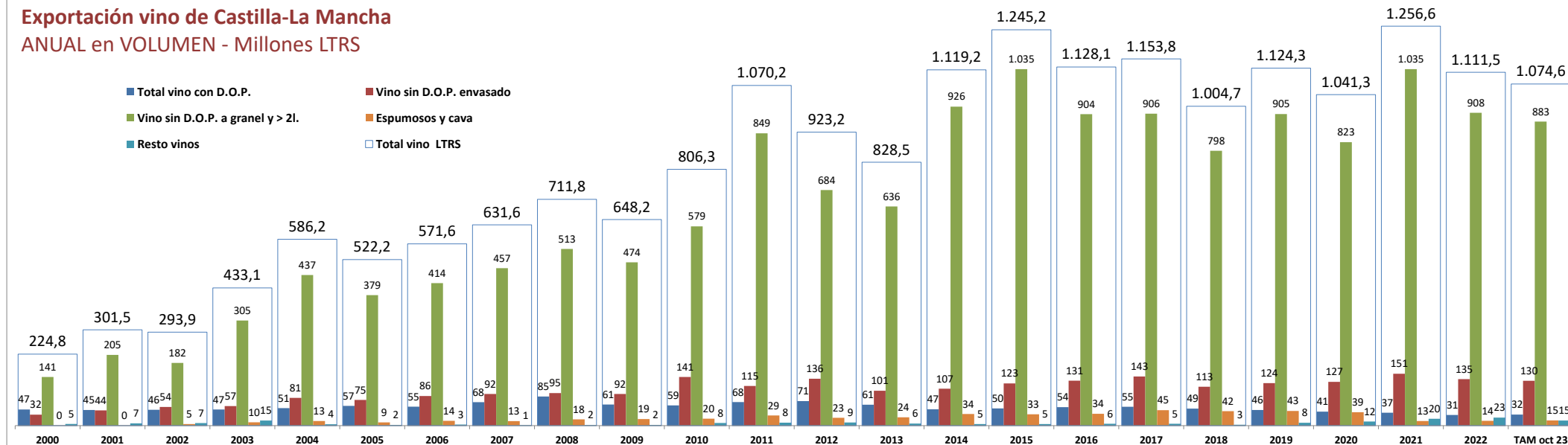
Exportación vino de Castilla-La Mancha

ANUAL en VALOR - Millones €



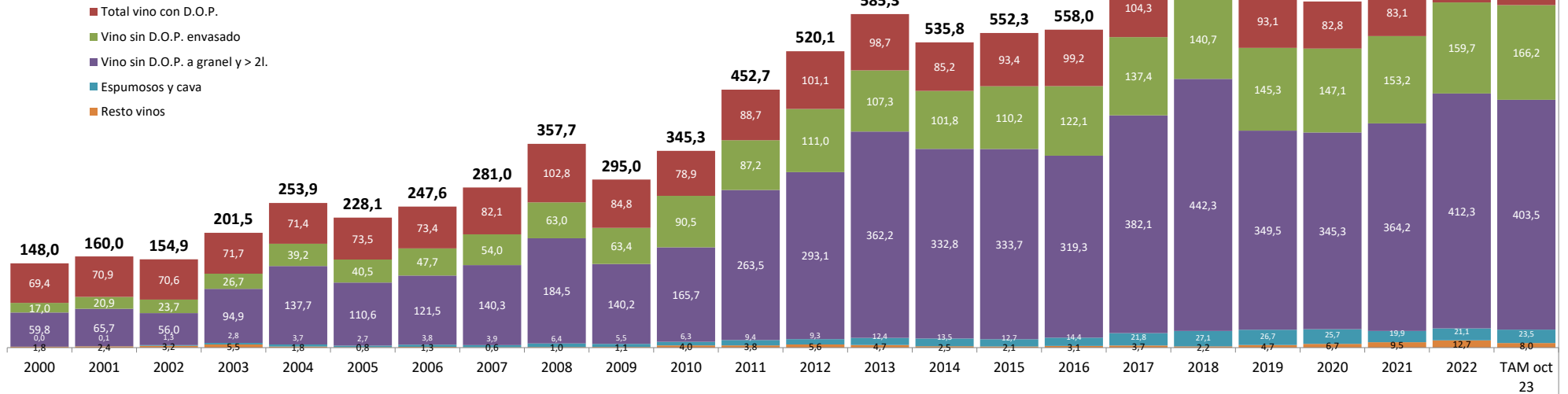
Exportación vino de Castilla-La Mancha

ANUAL en VOLUMEN - Millones LTRS



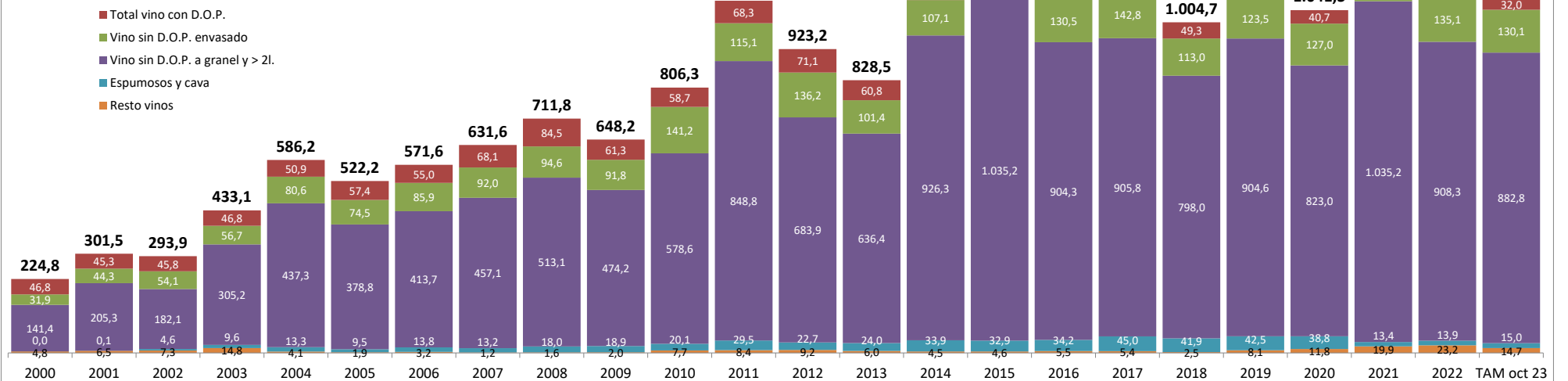
Exportación de Vino Castilla-La Mancha en Valor

Millones de €uros



Exportación de Vino Castilla-La Mancha en VOLUMEN

Millones de litros

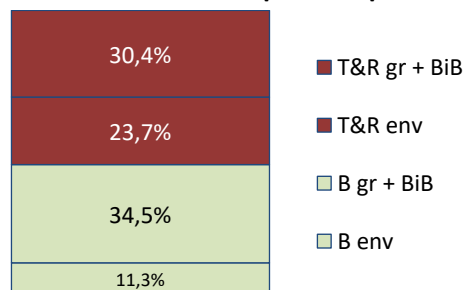


EXPORTACIONES DE CASTILLA-LA MANCHA | COLOR



| Acumulado | | | Valor (€) | | | Volumen | | | Precio medio | | |
|--------------------------------|-----------------|--|--------------------|--------------------|--------------|--------------------|--------------------|--------------|--------------|-------------|--------------|
| | | | ene-oct 22 | ene-oct 23 | Var. | ene-oct 22 | ene-oct 23 | Var. | ene-oct 22 | ene-oct 23 | Var. |
| Tipo de vino | | | | | | | | | | | |
| BLANCO | ENVASADO | Blanco envasado | 61.355.464 | 68.925.523 | 12,3% | 54.273.477 | 52.922.384 | -2,5% | 1,13 | 1,30 | 15,2% |
| | | Blanco DOP envasado | 10.997.437 | 13.468.920 | 22,5% | 4.412.451 | 4.885.621 | 10,7% | 2,49 | 2,76 | 10,6% |
| | | Blanco IGP envasado | 11.078.693 | 11.699.301 | 5,6% | 9.991.230 | 9.060.285 | -9,3% | 1,11 | 1,29 | 16,5% |
| | | Blanco varietal envasado | 16.702.262 | 20.208.924 | 21,0% | 13.548.778 | 15.048.991 | 11,1% | 1,23 | 1,34 | 8,9% |
| | | Blanco sin IC envasado | 22.577.072 | 23.548.378 | 4,3% | 26.321.018 | 23.927.487 | -9,1% | 0,86 | 0,98 | 14,7% |
| | ENTRE 2 y 10 l. | Blanco entre 2 y 10 l | 14.215.193 | 16.640.836 | 17,1% | 13.882.917 | 16.094.170 | 15,9% | 1,02 | 1,03 | 1,0% |
| | | Blanco DOP entre 2 y 10l. | 460.482 | 166.813 | -63,8% | 365.342 | 117.588 | -67,8% | 1,26 | 1,42 | 12,6% |
| | | Blanco IGP entre 2 y 10l. | 2.335.471 | 2.532.436 | 8,4% | 1.752.696 | 2.076.430 | 18,5% | 1,33 | 1,22 | -8,5% |
| | | Blanco varietal entre 2 y 10l. | 5.064.863 | 7.421.516 | 46,5% | 5.036.777 | 7.479.160 | 48,5% | 1,01 | 0,99 | -1,3% |
| | | Blanco sin IC entre 2 y 10l. | 6.354.378 | 6.520.072 | 2,6% | 6.728.102 | 6.420.992 | -4,6% | 0,94 | 1,02 | 7,5% |
| | GRANEL y >10l. | Blanco granel y > 10l. | 173.290.539 | 170.241.834 | -1,8% | 443.202.303 | 434.783.933 | -1,9% | 0,39 | 0,39 | 0,1% |
| | | Blanco DOP granel | 186.958 | 225.089 | 20,4% | 441.315 | 507.411 | 15,0% | 0,42 | 0,44 | 4,7% |
| | | Blanco IGP granel | 2.177.338 | 1.682.652 | -22,7% | 3.351.199 | 2.507.687 | -25,2% | 0,65 | 0,67 | 3,3% |
| Blanco varietal granel | | 72.529.130 | 72.273.716 | -0,4% | 177.119.535 | 176.700.633 | -0,2% | 0,41 | 0,41 | -0,1% | |
| Blanco sin IC granel | | 98.397.114 | 96.060.376 | -2,4% | 262.290.254 | 255.068.202 | -2,8% | 0,38 | 0,38 | 0,4% | |
| Total blanco | | | 248.861.196 | 255.808.193 | 2,8% | 511.358.697 | 503.800.487 | -1,5% | 0,49 | 0,51 | 4,3% |
| TINTO Y ROSADO | ENVASADO | Tinto y rosado envasado | 128.819.964 | 139.323.562 | 8,2% | 79.691.503 | 77.088.515 | -3,3% | 1,62 | 1,81 | 11,8% |
| | | Tinto y rosado DOP envasado | 48.872.236 | 58.014.312 | 18,7% | 19.415.327 | 19.924.634 | 2,6% | 2,52 | 2,91 | 15,7% |
| | | Tinto y rosado IGP envasados | 20.826.361 | 20.875.065 | 0,2% | 11.724.301 | 14.208.862 | 21,2% | 1,78 | 1,47 | -17,3% |
| | | Tinto y rosado varietal envasados | 25.298.290 | 28.214.410 | 11,5% | 19.094.611 | 19.397.625 | 1,6% | 1,32 | 1,45 | 9,8% |
| | | Blanco sin IC envasado | 33.823.076 | 32.219.774 | -4,7% | 29.457.264 | 23.557.394 | -20,0% | 1,15 | 1,37 | 19,1% |
| | ENTRE 2 y 10 l. | Tinto y rosado entre 2 y 10 l | 20.971.388 | 24.985.936 | 19,1% | 19.014.643 | 21.217.243 | 11,6% | 1,10 | 1,18 | 6,8% |
| | | Tinto y rosado DOP entre 2 y 10l. | 1.233.099 | 1.102.752 | -10,6% | 644.216 | 793.123 | 23,1% | 1,91 | 1,39 | -27,4% |
| | | Tinto y rosado IGP entre 2 y 10l. | 3.728.544 | 4.671.787 | 25,3% | 3.210.842 | 3.807.764 | 18,6% | 1,16 | 1,23 | 5,7% |
| | | Tinto y rosado varietal entre 2 y 10l. | 6.430.584 | 9.951.740 | 54,8% | 6.234.645 | 9.249.297 | 48,4% | 1,03 | 1,08 | 4,3% |
| | | Tinto y rosado sin IC entre 2 y 10l. | 9.579.160 | 9.259.656 | -3,3% | 8.924.940 | 7.367.059 | -17,5% | 1,07 | 1,26 | 17,1% |
| | GRANEL y >10l. | T&R granel y > 10l. | 144.268.244 | 131.595.071 | -8,8% | 301.029.886 | 279.497.182 | -7,2% | 0,48 | 0,47 | -1,8% |
| | | Tinto y rosado DOP granel | 305.753 | 203.109 | -33,6% | 414.314 | 410.499 | -0,9% | 0,74 | 0,49 | -33,0% |
| | | Tinto y rosado IGP granel | 6.129.202 | 5.837.907 | -4,8% | 9.876.806 | 9.294.757 | -5,9% | 0,62 | 0,63 | 1,2% |
| Tinto y rosado varietal granel | | 35.641.751 | 37.458.972 | 5,1% | 71.844.504 | 75.751.789 | 5,4% | 0,50 | 0,49 | -0,3% | |
| Tinto y rosado sin IC granel | | 102.191.539 | 88.095.083 | -13,8% | 218.894.262 | 194.040.137 | -11,4% | 0,47 | 0,45 | -2,8% | |
| Total tinto y rosado | | | 294.059.596 | 295.904.568 | 0,6% | 399.736.032 | 377.802.940 | -5,5% | 0,74 | 0,78 | 6,5% |
| TOTAL VINOS TRANQUILOS | | | 542.920.792 | 551.714.029 | 1,6% | 911.094.729 | 881.604.291 | -3,2% | 0,60 | 0,63 | 5,0% |

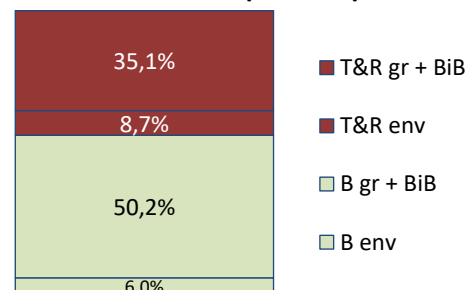
Composición por colores VALOR



ene-oct 22

ene-oct 23

Composición por colores VOLUMEN



ene-oct 22

ene-oct 23

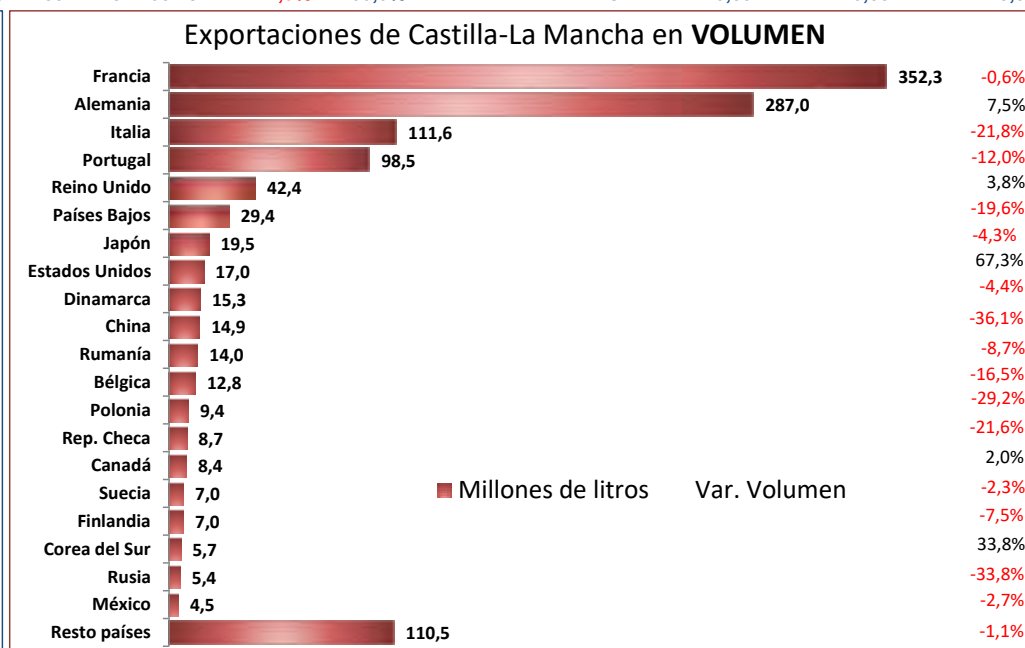
Evolución de las exportaciones de Castilla-La Mancha Acumulado por países de destino

Principales mercados a cierre de 2022 - Total vitivinícola

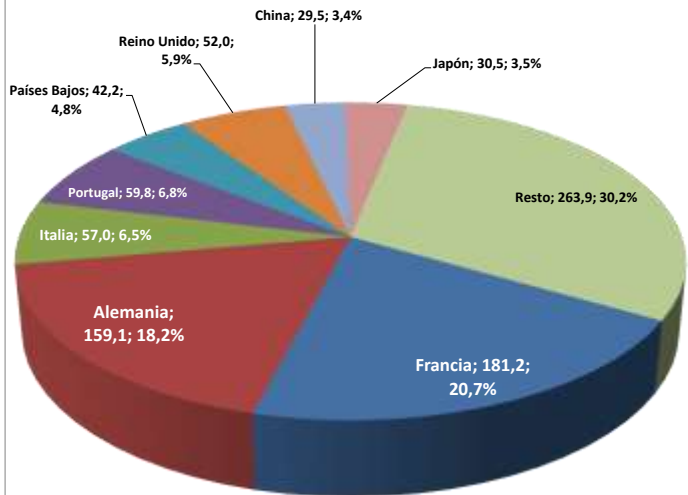
| Valor | | ene-oct 22 | ene-oct 23 | var % | % sobre total 2023 |
|--------------|-------------------|--------------------|--------------------|-------------|--------------------|
| 1 | FR Francia | 154.522.522 | 154.253.572 | -0,2% | 20,9% |
| 2 | DE Alemania | 128.369.801 | 137.308.686 | 7,0% | 18,6% |
| 3 | IT Italia | 62.851.566 | 50.036.548 | -20,4% | 6,8% |
| 4 | PT Portugal | 54.567.132 | 49.559.396 | -9,2% | 6,7% |
| 5 | GB Reino Unido | 35.032.245 | 45.104.048 | 28,8% | 6,1% |
| 6 | NL Países Bajos | 34.719.824 | 33.981.343 | -2,1% | 4,6% |
| 7 | US Estados Unidos | 18.664.867 | 29.352.288 | 57,3% | 4,0% |
| 8 | JP Japón | 25.198.566 | 26.135.946 | 3,7% | 3,5% |
| 9 | CN China | 33.910.642 | 24.613.506 | -27,4% | 3,3% |
| 10 | CA Canadá | 12.048.435 | 14.201.222 | 17,9% | 1,9% |
| 11 | DK Dinamarca | 12.053.383 | 13.500.986 | 12,0% | 1,8% |
| 12 | BE Bélgica | 10.276.198 | 10.701.339 | 4,1% | 1,4% |
| 13 | PL Polonia | 10.720.074 | 10.692.406 | -0,3% | 1,4% |
| 14 | SE Suecia | 8.020.814 | 8.027.311 | 0,1% | 1,1% |
| 15 | MX México | 6.693.151 | 7.445.409 | 11,2% | 1,0% |
| 16 | FI Finlandia | 7.329.875 | 7.138.003 | -2,6% | 1,0% |
| 17 | RO Rumanía | 6.863.287 | 7.006.999 | 2,1% | 0,9% |
| 18 | KR Corea del Sur | 5.773.930 | 6.607.142 | 14,4% | 0,9% |
| 19 | CZ Rep. Checa | 6.928.715 | 5.462.909 | -21,2% | 0,7% |
| 20 | RU Rusia | 5.358.377 | 5.137.719 | -4,1% | 0,7% |
| | Resto países | 91.293.957 | 93.083.813 | 2,0% | 12,6% |
| TOTAL | | 731.197.358 | 739.350.592 | 1,1% | 100,0% |

| Volumen | | ene-oct 22 | ene-oct 23 | var % | % sobre total 2023 |
|--------------|-------------------|----------------------|----------------------|--------------|--------------------|
| 1 | FR Francia | 354.535.925 | 352.324.817 | -0,6% | 29,8% |
| 2 | DE Alemania | 267.073.773 | 287.004.579 | 7,5% | 24,3% |
| 3 | IT Italia | 142.710.152 | 111.641.617 | -21,8% | 9,4% |
| 4 | PT Portugal | 111.818.666 | 98.450.309 | -12,0% | 8,3% |
| 5 | GB Reino Unido | 40.792.489 | 42.358.891 | 3,8% | 3,6% |
| 6 | NL Países Bajos | 36.528.909 | 29.360.350 | -19,6% | 2,5% |
| 7 | JP Japón | 20.378.853 | 19.511.737 | -4,3% | 1,7% |
| 8 | US Estados Unidos | 10.134.075 | 16.953.020 | 67,3% | 1,4% |
| 9 | DK Dinamarca | 16.020.464 | 15.316.885 | -4,4% | 1,3% |
| 10 | CN China | 23.356.990 | 14.932.492 | -36,1% | 1,3% |
| 11 | RO Rumanía | 15.355.125 | 14.017.829 | -8,7% | 1,2% |
| 12 | BE Bélgica | 15.377.101 | 12.836.768 | -16,5% | 1,1% |
| 13 | PL Polonia | 13.330.827 | 9.436.304 | -29,2% | 0,8% |
| 14 | CZ Rep. Checa | 11.102.856 | 8.700.342 | -21,6% | 0,7% |
| 15 | CA Canadá | 8.241.911 | 8.410.635 | 2,0% | 0,7% |
| 16 | SE Suecia | 7.201.863 | 7.036.351 | -2,3% | 0,6% |
| 17 | FI Finlandia | 7.591.614 | 7.020.146 | -7,5% | 0,6% |
| 18 | KR Corea del Sur | 4.232.730 | 5.662.212 | 33,8% | 0,5% |
| 19 | RU Rusia | 8.144.063 | 5.387.925 | -33,8% | 0,5% |
| 20 | MX México | 4.670.912 | 4.543.590 | -2,7% | 0,4% |
| | Resto países | 111.722.855 | 110.498.685 | -1,1% | 9,4% |
| TOTAL | | 1.230.322.153 | 1.181.405.484 | -4,0% | 100,0% |

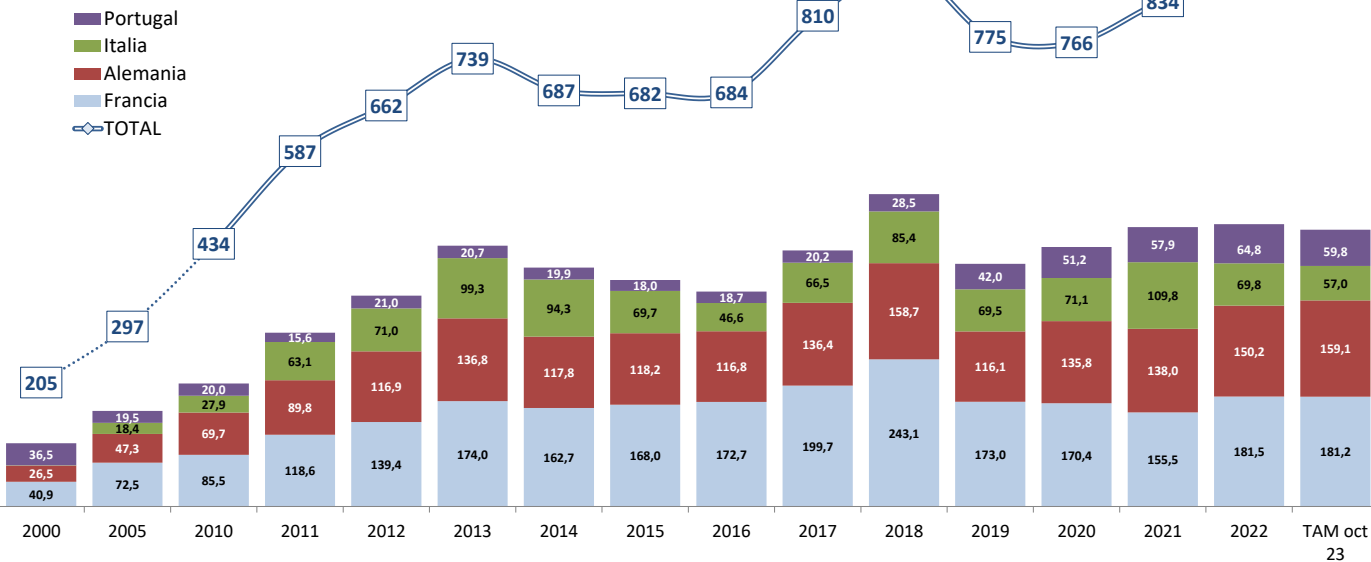
| €/litro | | ene-oct 22 | ene-oct 23 | var % |
|--------------|-------------------|-------------|-------------|-------------|
| 1 | FR Francia | 0,44 | 0,44 | 0,5% |
| 2 | DE Alemania | 0,48 | 0,48 | -0,5% |
| 3 | IT Italia | 0,44 | 0,45 | 1,8% |
| 4 | PT Portugal | 0,49 | 0,50 | 3,2% |
| 5 | GB Reino Unido | 0,86 | 1,06 | 24,0% |
| 6 | NL Países Bajos | 0,95 | 1,16 | 21,8% |
| 7 | US Estados Unidos | 1,84 | 1,73 | -6,0% |
| 8 | JP Japón | 1,24 | 1,34 | 8,3% |
| 9 | CN China | 1,45 | 1,65 | 13,5% |
| 10 | CA Canadá | 1,46 | 1,69 | 15,5% |
| 11 | DK Dinamarca | 0,75 | 0,88 | 17,2% |
| 12 | BE Bélgica | 0,67 | 0,83 | 24,7% |
| 13 | PL Polonia | 0,80 | 1,13 | 40,9% |
| 14 | SE Suecia | 1,11 | 1,14 | 2,4% |
| 15 | MX México | 1,43 | 1,64 | 14,4% |
| 16 | FI Finlandia | 0,97 | 1,02 | 5,3% |
| 17 | RO Rumanía | 0,45 | 0,50 | 11,8% |
| 18 | KR Corea del Sur | 1,36 | 1,17 | -14,5% |
| 19 | CZ Rep. Checa | 0,62 | 0,63 | 0,6% |
| 20 | RU Rusia | 0,66 | 0,95 | 44,9% |
| | Resto países | 0,82 | 0,84 | 3,1% |
| TOTAL | | 0,59 | 0,63 | 5,3% |



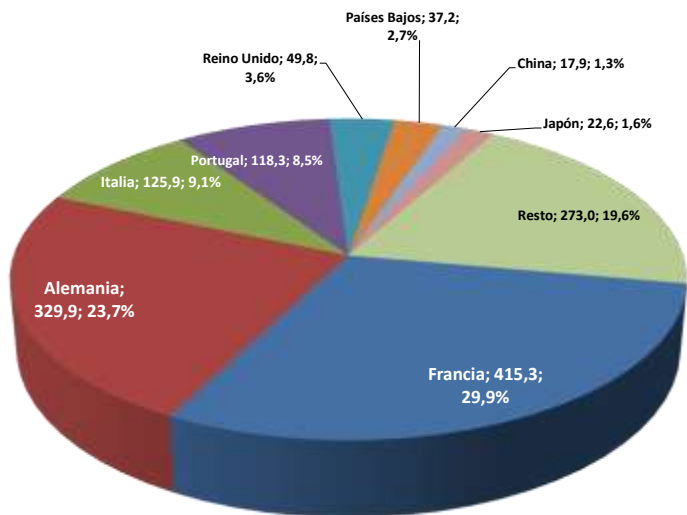
Exportaciones de vino de Castilla-La Mancha TAM Valor (millones €)



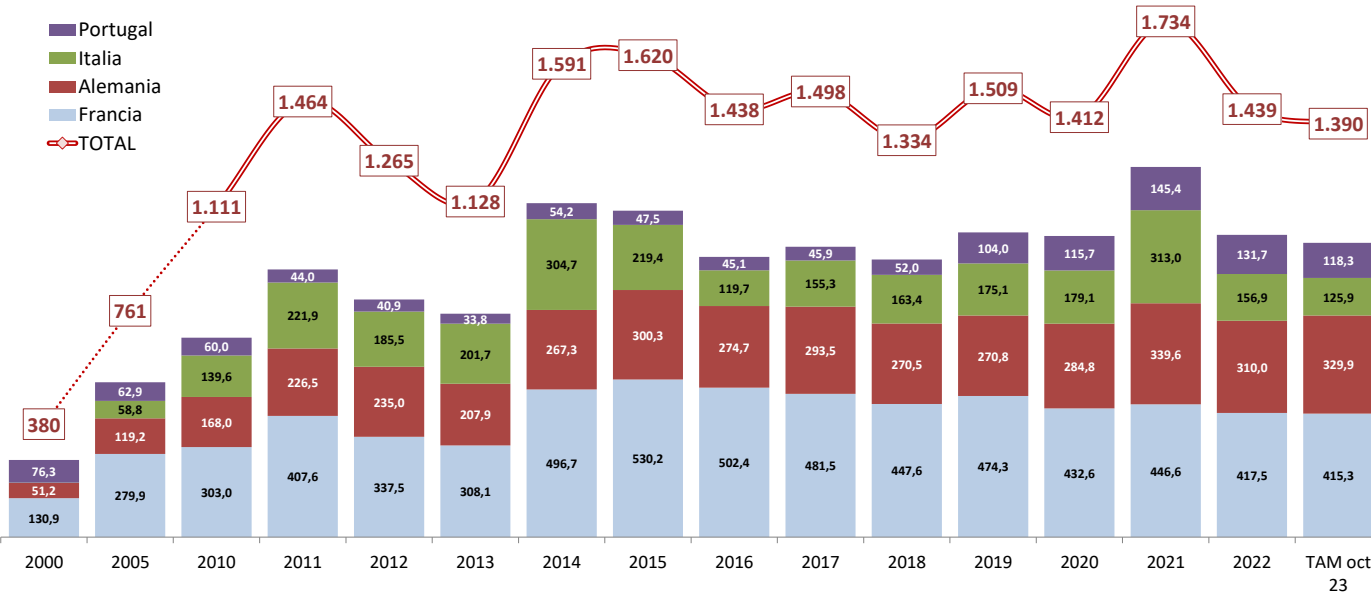
Exportaciones de Castilla-La Mancha en VALOR Millones €



Exportaciones de vino de Castilla-La Mancha TAM Volumen (millones Ltrs.)



Exportaciones de Castilla-La Mancha en VOLUMEN Millones litros



Exportaciones vitivinícolas de Castilla-La Mancha a todos sus mercados - Acumulado 2023

Incluye todos los productos: vino, mosto, vinagre y aromatizado

| Valor € | | | | Volumen litros | | | | Precio medio €/l. | | | |
|--------------------|-------------|-------------|--------|--------------------|-------------|-------------|--------|--------------------|------------|------------|--------|
| MERCADO | ene-oct 22 | ene-oct 23 | var % | MERCADO | ene-oct 22 | ene-oct 23 | var % | MERCADO | ene-oct 22 | ene-oct 23 | var % |
| 1 Francia | 154.522.522 | 154.253.572 | -0,2% | 1 Francia | 354.535.925 | 352.324.817 | -0,6% | 1 Francia | 0,44 | 0,44 | 0,5% |
| 2 Alemania | 128.369.801 | 137.308.686 | 7,0% | 2 Alemania | 267.073.773 | 287.004.579 | 7,5% | 2 Alemania | 0,48 | 0,48 | -0,5% |
| 3 Italia | 62.851.566 | 50.036.548 | -20,4% | 3 Italia | 142.710.152 | 111.641.617 | -21,8% | 3 Italia | 0,44 | 0,45 | 1,8% |
| 4 Portugal | 54.567.132 | 49.559.396 | -9,2% | 4 Portugal | 111.818.666 | 98.450.309 | -12,0% | 4 Portugal | 0,49 | 0,50 | 3,2% |
| 5 Reino Unido | 35.032.245 | 45.104.048 | 28,8% | 5 Reino Unido | 40.792.489 | 42.358.891 | 3,8% | 5 Reino Unido | 0,86 | 1,06 | 24,0% |
| 6 Países Bajos | 34.719.824 | 33.981.343 | -2,1% | 6 Países Bajos | 36.528.909 | 29.360.350 | -19,6% | 6 Países Bajos | 0,95 | 1,16 | 21,8% |
| 7 Estados Unidos | 18.664.867 | 29.352.288 | 57,3% | 7 Japón | 20.378.853 | 19.511.737 | -4,3% | 7 Estados Unidos | 1,84 | 1,73 | -6,0% |
| 8 Japón | 25.198.566 | 26.135.946 | 3,7% | 8 Estados Unidos | 10.134.075 | 16.953.020 | 67,3% | 8 Japón | 1,24 | 1,34 | 8,3% |
| 9 China | 33.910.642 | 24.613.506 | -27,4% | 9 Dinamarca | 16.020.464 | 15.316.885 | -4,4% | 9 China | 1,45 | 1,65 | 13,5% |
| 10 Canadá | 12.048.435 | 14.201.222 | 17,9% | 10 China | 23.356.990 | 14.932.492 | -36,1% | 10 Canadá | 1,46 | 1,69 | 15,5% |
| 11 Dinamarca | 12.053.383 | 13.500.986 | 12,0% | 11 Marruecos | 8.378.254 | 14.021.541 | 67,4% | 11 Dinamarca | 0,75 | 0,88 | 17,2% |
| 12 Bélgica | 10.276.198 | 10.701.339 | 4,1% | 12 Rumanía | 15.355.125 | 14.017.829 | -8,7% | 12 Bélgica | 0,67 | 0,83 | 24,7% |
| 13 Polonia | 10.720.074 | 10.692.406 | -0,3% | 13 Bélgica | 15.377.101 | 12.836.768 | -16,5% | 13 Polonia | 0,80 | 1,13 | 40,9% |
| 14 Suecia | 8.020.814 | 8.027.311 | 0,1% | 14 Sudáfrica | 3.796.459 | 10.021.620 | 164,0% | 14 Suecia | 1,11 | 1,14 | 2,4% |
| 15 México | 6.693.151 | 7.445.409 | 11,2% | 15 Polonia | 13.330.827 | 9.436.304 | -29,2% | 15 México | 1,43 | 1,64 | 14,4% |
| 16 Finlandia | 7.329.875 | 7.138.003 | -2,6% | 16 República Checa | 11.102.856 | 8.700.342 | -21,6% | 16 Finlandia | 0,97 | 1,02 | 5,3% |
| 17 Rumanía | 6.863.287 | 7.006.999 | 2,1% | 17 Canadá | 8.241.911 | 8.410.635 | 2,0% | 17 Rumanía | 0,45 | 0,50 | 11,8% |
| 18 Sudáfrica | 5.391.105 | 6.723.955 | 24,7% | 18 Suiza | 6.615.475 | 7.088.216 | 7,1% | 18 Sudáfrica | 1,42 | 0,67 | -52,8% |
| 19 Corea del Sur | 5.773.930 | 6.607.142 | 14,4% | 19 Suecia | 7.201.863 | 7.036.351 | -2,3% | 19 Corea del Sur | 1,36 | 1,17 | -14,5% |
| 20 Marruecos | 3.828.373 | 6.145.341 | 60,5% | 20 Finlandia | 7.591.614 | 7.020.146 | -7,5% | 20 Marruecos | 0,46 | 0,44 | -4,1% |
| 21 República Checa | 6.928.715 | 5.462.909 | -21,2% | 21 Israel | 6.577.453 | 6.050.983 | -8,0% | 21 República Checa | 0,62 | 0,63 | 0,6% |
| 22 Rusia | 5.358.377 | 5.137.719 | -4,1% | 22 Corea del Sur | 4.232.730 | 5.662.212 | 33,8% | 22 Rusia | 0,66 | 0,95 | 44,9% |
| 23 Suiza | 4.529.428 | 4.856.315 | 7,2% | 23 Rusia | 8.144.063 | 5.387.925 | -33,8% | 23 Suiza | 0,68 | 0,69 | 0,1% |
| 24 Israel | 2.754.344 | 4.102.789 | 49,0% | 24 México | 4.670.912 | 4.543.590 | -2,7% | 24 Israel | 0,42 | 0,68 | 61,9% |
| 25 Taiwán | 3.724.849 | 3.931.085 | 5,5% | 25 Eslovaquia | 4.218.316 | 4.380.441 | 3,8% | 25 Taiwán | 2,00 | 1,89 | -5,2% |
| 26 Lituania | 3.063.061 | 3.491.215 | 14,0% | 26 Lituania | 3.769.161 | 4.324.133 | 14,7% | 26 Lituania | 0,81 | 0,81 | -0,7% |
| 27 Austria | 2.157.596 | 3.374.198 | 56,4% | 27 Kuwait | 1.119.360 | 4.290.880 | 283,3% | 27 Austria | 0,77 | 0,81 | 4,4% |
| 28 Rep. Dominicana | 3.164.164 | 3.369.064 | 6,5% | 28 Austria | 2.793.469 | 4.183.105 | 49,7% | 28 Rep. Dominicana | 1,54 | 1,64 | 6,1% |
| 29 Irlanda | 3.137.122 | 3.194.042 | 1,8% | 29 Guinea Ec. | 4.471.645 | 3.946.706 | -11,7% | 29 Irlanda | 1,79 | 2,15 | 19,6% |
| 30 Costa de Marfil | 3.413.992 | 2.953.361 | -13,5% | 30 Costa de Marfil | 5.027.359 | 3.625.074 | -27,9% | 30 Costa de Marfil | 0,68 | 0,81 | 20,0% |
| 31 Eslovaquia | 2.530.836 | 2.949.470 | 16,5% | 31 Grecia | 2.584.992 | 2.583.012 | -0,1% | 31 Eslovaquia | 0,60 | 0,67 | 12,2% |
| 32 Ucrania | 1.022.069 | 2.677.105 | 161,9% | 32 Camerún | 3.240.415 | 2.521.311 | -22,2% | 32 Ucrania | 0,97 | 1,23 | 27,0% |
| 33 Letonia | 1.425.492 | 2.392.835 | 67,9% | 33 Egipto | 3.102.900 | 2.385.980 | -23,1% | 33 Letonia | 1,03 | 1,03 | 0,7% |
| 34 Brasil | 1.874.106 | 2.278.791 | 21,6% | 34 Letonia | 1.387.975 | 2.313.535 | 66,7% | 34 Brasil | 1,82 | 1,71 | -5,9% |
| 35 Grecia | 1.649.131 | 1.948.385 | 18,1% | 35 Ucrania | 1.052.111 | 2.169.643 | 106,2% | 35 Grecia | 0,64 | 0,75 | 18,2% |
| 36 Noruega | 729.794 | 1.765.732 | 141,9% | 36 Taiwán | 1.866.061 | 2.077.740 | 11,3% | 36 Noruega | 1,74 | 1,86 | 6,9% |
| 37 Camerún | 1.786.521 | 1.764.839 | -1,2% | 37 Rep. Dominicana | 2.049.085 | 2.056.960 | 0,4% | 37 Camerún | 0,55 | 0,70 | 27,0% |
| 38 Kuwait | 562.389 | 1.751.971 | 211,5% | 38 Georgia | 656.950 | 1.784.196 | 171,6% | 38 Kuwait | 0,50 | 0,41 | -18,7% |
| 39 Guinea Ec. | 1.568.642 | 1.594.169 | 1,6% | 39 Malta | 1.321.513 | 1.749.025 | 32,4% | 39 Guinea Ec. | 0,35 | 0,40 | 15,1% |
| 40 EAU | 1.300.417 | 1.555.931 | 19,6% | 40 Arabia Saudí | 6.742.907 | 1.726.625 | -74,4% | 40 EAU | 0,77 | 1,44 | 86,8% |
| 41 Arabia Saudí | 3.230.346 | 1.523.473 | -52,8% | 41 Bulgaria | 1.844.717 | 1.589.536 | -13,8% | 41 Arabia Saudí | 0,48 | 0,88 | 84,2% |
| 42 Costa Rica | 1.459.134 | 1.431.119 | -1,9% | 42 Senegal | 1.390.999 | 1.535.041 | 10,4% | 42 Costa Rica | 1,09 | 1,22 | 11,6% |
| 43 Bielorrusia | 2.771.913 | 1.334.226 | -51,9% | 43 Irlanda | 1.749.183 | 1.488.736 | -14,9% | 43 Bielorrusia | 0,54 | 0,91 | 68,1% |
| 44 Estonia | 1.555.104 | 1.329.273 | -14,5% | 44 Bielorrusia | 5.146.658 | 1.473.450 | -71,4% | 44 Estonia | 1,51 | 1,35 | -10,9% |

Exportaciones vitivinícolas de Castilla-La Mancha a todos sus mercados - Acumulado 2023

Incluye todos los productos: vino, mosto, vinagre y aromatizado

| Valor € | | | | Volumen litros | | | | Precio medio €/l. | | | |
|--------------------|------------|------------|--------|-----------------|------------|------------|--------|--------------------|------------|------------|--------|
| MERCADO | ene-oct 22 | ene-oct 23 | var % | MERCADO | ene-oct 22 | ene-oct 23 | var % | MERCADO | ene-oct 22 | ene-oct 23 | var % |
| 45 Togo | 2.049.063 | 1.197.799 | -41,5% | 45 Togo | 3.000.578 | 1.455.468 | -51,5% | 45 Togo | 0,68 | 0,82 | 20,5% |
| 46 Egipto | 1.658.293 | 1.139.456 | -31,3% | 46 Brasil | 1.030.576 | 1.331.151 | 29,2% | 46 Egipto | 0,53 | 0,48 | -10,6% |
| 47 Colombia | 2.984.027 | 1.122.825 | -62,4% | 47 Costa Rica | 1.337.977 | 1.176.347 | -12,1% | 47 Colombia | 1,37 | 1,61 | 17,5% |
| 48 Bulgaria | 1.136.450 | 1.114.923 | -1,9% | 48 EAU | 1.682.404 | 1.077.854 | -35,9% | 48 Bulgaria | 0,62 | 0,70 | 13,9% |
| 49 Malta | 865.218 | 1.091.694 | 26,2% | 49 Estonia | 1.028.522 | 986.194 | -4,1% | 49 Malta | 0,65 | 0,62 | -4,7% |
| 50 Ghana | 1.680.330 | 1.018.550 | -39,4% | 50 Noruega | 418.697 | 948.056 | 126,4% | 50 Ghana | 1,31 | 1,68 | 29,0% |
| 51 Georgia | 740.256 | 1.005.829 | 35,9% | 51 Filipinas | 810.422 | 914.150 | 12,8% | 51 Georgia | 1,13 | 0,56 | -50,0% |
| 52 Tailandia | 1.092.440 | 903.855 | -17,3% | 52 Malasia | 869.060 | 910.380 | 4,8% | 52 Tailandia | 1,74 | 1,43 | -17,9% |
| 53 Cuba | 433.596 | 884.424 | 104,0% | 53 Colombia | 2.183.779 | 699.123 | -68,0% | 53 Cuba | 1,44 | 1,46 | 1,2% |
| 54 Filipinas | 754.009 | 875.644 | 16,1% | 54 Libia | 0 | 691.200 | -- | 54 Filipinas | 0,93 | 0,96 | 3,0% |
| 55 Hong Kong | 826.782 | 741.155 | -10,4% | 55 Tailandia | 626.490 | 631.250 | 0,8% | 55 Hong Kong | 2,27 | 2,35 | 3,4% |
| 56 Malasia | 568.981 | 668.572 | 17,5% | 56 Cuba | 300.663 | 606.042 | 101,6% | 56 Malasia | 0,65 | 0,73 | 12,2% |
| 57 Nigeria | 2.134.481 | 646.440 | -69,7% | 57 Ghana | 1.286.967 | 604.508 | -53,0% | 57 Nigeria | 1,62 | 1,45 | -10,7% |
| 58 Panamá | 906.300 | 633.791 | -30,1% | 58 Hungría | 826.126 | 511.277 | -38,1% | 58 Panamá | 1,21 | 1,54 | 27,4% |
| 59 Perú | 308.513 | 627.679 | 103,5% | 59 Venezuela | 1.346.865 | 511.037 | -62,1% | 59 Perú | 2,67 | 1,97 | -26,3% |
| 60 Senegal | 585.648 | 623.349 | 6,4% | 60 Nigeria | 1.318.610 | 447.158 | -66,1% | 60 Senegal | 0,42 | 0,41 | -3,6% |
| 61 Venezuela | 1.582.085 | 554.685 | -64,9% | 61 Chipre | 951.009 | 417.884 | -56,1% | 61 Venezuela | 1,17 | 1,09 | -7,6% |
| 62 Vietnam | 630.851 | 553.439 | -12,3% | 62 Panamá | 751.694 | 412.546 | -45,1% | 62 Vietnam | 1,56 | 1,69 | 8,1% |
| 63 Chipre | 630.453 | 536.925 | -14,8% | 63 Gabón | 446.485 | 355.885 | -20,3% | 63 Chipre | 0,66 | 1,28 | 93,8% |
| 64 Australia | 487.241 | 505.247 | 3,7% | 64 Croacia | 401.156 | 331.508 | -17,4% | 64 Australia | 2,19 | 2,62 | 19,6% |
| 65 Ecuador | 1.092.086 | 466.159 | -57,3% | 65 Vietnam | 403.435 | 327.431 | -18,8% | 65 Ecuador | 1,49 | 1,61 | 8,3% |
| 66 Kenia | 299.974 | 404.399 | 34,8% | 66 Perú | 115.659 | 319.288 | 176,1% | 66 Kenia | 2,29 | 2,73 | 19,2% |
| 67 Jamaica | 422.475 | 402.881 | -4,6% | 67 Hong Kong | 364.442 | 316.056 | -13,3% | 67 Jamaica | 1,35 | 1,51 | 11,6% |
| 68 Croacia | 276.530 | 356.946 | 29,1% | 68 Congo | 333.539 | 311.010 | -6,8% | 68 Croacia | 0,69 | 1,08 | 56,2% |
| 69 Gabón | 410.462 | 355.262 | -13,4% | 69 Ecuador | 734.847 | 289.594 | -60,6% | 69 Gabón | 0,92 | 1,00 | 8,6% |
| 70 Cisjordania | 330.612 | 353.869 | 7,0% | 70 Eslovenia | 169.433 | 271.676 | 60,3% | 70 Cisjordania | 1,64 | 2,30 | 40,0% |
| 71 Congo | 310.899 | 342.281 | 10,1% | 71 Jamaica | 313.021 | 267.580 | -14,5% | 71 Congo | 0,93 | 1,10 | 18,1% |
| 72 Singapur | 526.075 | 332.847 | -36,7% | 72 Luxemburgo | 47.829 | 247.126 | 416,7% | 72 Singapur | 1,24 | 1,36 | 9,5% |
| 73 Camboya | 207.394 | 311.437 | 50,2% | 73 Singapur | 424.918 | 245.558 | -42,2% | 73 Camboya | 1,31 | 1,55 | 18,0% |
| 74 Hungría | 388.050 | 297.504 | -23,3% | 74 India | 218.982 | 231.127 | 5,5% | 74 Hungría | 0,47 | 0,58 | 23,9% |
| 75 Turquía | 407.217 | 297.102 | -27,0% | 75 Camboya | 157.874 | 200.961 | 27,3% | 75 Turquía | 0,55 | 2,02 | 264,5% |
| 76 Libia | 0 | 295.929 | -- | 76 Australia | 222.737 | 193.044 | -13,3% | 76 Libia | -- | 0,43 | -- |
| 77 India | 180.035 | 222.784 | 23,7% | 77 Chile | 0 | 192.852 | -- | 77 India | 0,82 | 0,96 | 17,2% |
| 78 Eslovenia | 106.841 | 206.948 | 93,7% | 78 Cisjordania | 201.617 | 154.191 | -23,5% | 78 Eslovenia | 0,63 | 0,76 | 20,8% |
| 79 Luxemburgo | 70.697 | 192.205 | 171,9% | 79 Kenia | 130.990 | 148.176 | 13,1% | 79 Luxemburgo | 1,48 | 0,78 | -47,4% |
| 80 Indonesia | 164.081 | 191.216 | 16,5% | 80 Turquía | 734.259 | 146.977 | -80,0% | 80 Indonesia | 1,59 | 2,12 | 33,2% |
| 81 Kazajistán | 294.434 | 190.034 | -35,5% | 81 Angola | 2.139.791 | 142.620 | -93,3% | 81 Kazajistán | 1,30 | 1,57 | 21,5% |
| 82 Guatemala | 258.716 | 185.430 | -28,3% | 82 Kazajistán | 227.232 | 120.744 | -46,9% | 82 Guatemala | 1,42 | 1,76 | 24,0% |
| 83 Mongolia | 0 | 153.267 | -- | 83 Liberia | 12.483 | 115.672 | 826,6% | 83 Mongolia | -- | 5,11 | -- |
| 84 Serbia | 258.664 | 135.366 | -47,7% | 84 Sierra Leona | 12.562 | 113.565 | 804,0% | 84 Serbia | 1,07 | 1,40 | 31,6% |
| 85 Nueva Caledonia | 39.586 | 132.270 | 234,1% | 85 Sri Lanka | 42.840 | 108.600 | 153,5% | 85 Nueva Caledonia | 1,12 | 1,53 | 37,3% |
| 86 Burkina Faso | 93.769 | 127.823 | 36,3% | 86 Guatemala | 181.912 | 105.151 | -42,2% | 86 Burkina Faso | 1,54 | 1,32 | -14,3% |
| 87 Chile | 0 | 121.747 | -- | 87 Burkina Faso | 60.768 | 96.624 | 59,0% | 87 Chile | -- | 0,63 | -- |
| 88 Santa Lucía | 79.246 | 118.792 | 49,9% | 88 Serbia | 242.599 | 96.500 | -60,2% | 88 Santa Lucía | 1,30 | 1,65 | 27,1% |

Exportaciones vitivinícolas de Castilla-La Mancha a todos sus mercados - Acumulado 2023

Incluye todos los productos: vino, mosto, vinagre y aromatizado

| Valor € | | | | Volumen litros | | | | Precio medio €/l. | | | |
|----------------------|------------|------------|--------|----------------------|------------|------------|--------|----------------------|------------|------------|--------|
| MERCADO | ene-oct 22 | ene-oct 23 | var % | MERCADO | ene-oct 22 | ene-oct 23 | var % | MERCADO | ene-oct 22 | ene-oct 23 | var % |
| 89 Liberia | 21.917 | 103.208 | 370,9% | 89 Armenia | 194.728 | 96.167 | -50,6% | 89 Liberia | 1,76 | 0,89 | -49,2% |
| 90 Sierra Leona | 16.341 | 102.175 | 525,3% | 90 Moldavia | 202.219 | 95.940 | -52,6% | 90 Sierra Leona | 1,30 | 0,90 | -30,8% |
| 91 Sri Lanka | 68.841 | 99.984 | 45,2% | 91 Indonesia | 103.113 | 90.237 | -12,5% | 91 Sri Lanka | 1,61 | 0,92 | -42,7% |
| 92 Antigua y Barbuda | 61.050 | 98.057 | 60,6% | 92 Nueva Caledonia | 35.473 | 86.316 | 143,3% | 92 Antigua y Barbuda | 1,87 | 1,58 | -15,5% |
| 93 Andorra | 111.023 | 92.942 | -16,3% | 93 Túnez | 37.640 | 77.980 | 107,2% | 93 Andorra | 2,26 | 2,40 | 6,2% |
| 94 Pakistán | 0 | 83.192 | -- | 94 Santa Lucía | 61.164 | 72.134 | 17,9% | 94 Pakistán | -- | 1,85 | -- |
| 95 Nueva Zelanda | 239.367 | 82.753 | -65,4% | 95 Antigua y Barbuda | 32.589 | 61.955 | 90,1% | 95 Nueva Zelanda | 2,42 | 2,92 | 20,5% |
| 96 Islas Maldivas | 88.094 | 82.407 | -6,5% | 96 Islas Maldivas | 58.733 | 59.507 | 1,3% | 96 Islas Maldivas | 1,50 | 1,38 | -7,7% |
| 97 Chad | 289.110 | 80.712 | -72,1% | 97 Chad | 141.717 | 45.600 | -67,8% | 97 Chad | 2,04 | 1,77 | -13,2% |
| 98 Moldavia | 159.155 | 73.355 | -53,9% | 98 Pakistán | 0 | 45.030 | -- | 98 Moldavia | 0,79 | 0,76 | -2,9% |
| 99 Paraguay | 8.421 | 68.891 | 718,0% | 99 Andorra | 49.091 | 38.699 | -21,2% | 99 Paraguay | 5,27 | 7,68 | 45,7% |
| 100 Líbano | 405.996 | 63.495 | -84,4% | 100 Líbano | 501.105 | 32.051 | -93,6% | 100 Líbano | 0,81 | 1,98 | 144,5% |
| 101 Uruguay | 24.154 | 63.349 | 162,3% | 101 Granada | 35.885 | 30.147 | -16,0% | 101 Uruguay | 2,75 | 2,59 | -5,8% |
| 102 Angola | 1.076.572 | 58.893 | -94,5% | 102 Mongolia | 0 | 29.988 | -- | 102 Angola | 0,50 | 0,41 | -17,9% |
| 103 Granada | 60.294 | 57.839 | -4,1% | 103 Cabo Verde | 63.519 | 29.188 | -54,0% | 103 Granada | 1,68 | 1,92 | 14,2% |
| 104 Armenia | 104.059 | 56.677 | -45,5% | 104 Nueva Zelanda | 98.791 | 28.353 | -71,3% | 104 Armenia | 0,53 | 0,59 | 10,3% |
| 105 Guinea | 42.576 | 45.692 | 7,3% | 105 Uruguay | 8.770 | 24.429 | 178,6% | 105 Guinea | 1,18 | 1,98 | 67,7% |
| 106 Mauricio | 20.393 | 45.459 | 122,9% | 106 Mali | 0 | 23.855 | -- | 106 Mauricio | 2,42 | 2,69 | 11,2% |
| 107 Bangladesh | 0 | 43.337 | -- | 107 Guinea | 36.122 | 23.119 | -36,0% | 107 Bangladesh | -- | 1,92 | -- |
| 108 Cabo Verde | 71.651 | 37.558 | -47,6% | 108 Bangladesh | 0 | 22.605 | -- | 108 Cabo Verde | 1,13 | 1,29 | 14,1% |
| 109 Túnez | 16.887 | 36.290 | 114,9% | 109 Ruanda | 69.691 | 22.500 | -67,7% | 109 Túnez | 0,45 | 0,47 | 3,7% |
| 110 Mozambique | 0 | 34.307 | -- | 110 Baréin | 9.729 | 20.625 | 112,0% | 110 Mozambique | -- | 3,96 | -- |
| 111 Curaçao | 50.873 | 33.090 | -35,0% | 111 Nicaragua | 101.678 | 18.913 | -81,4% | 111 Curaçao | 2,87 | 3,09 | 7,4% |
| 112 El Salvador | 57.697 | 32.198 | -44,2% | 112 El Salvador | 44.285 | 18.244 | -58,8% | 112 El Salvador | 1,30 | 1,76 | 35,5% |
| 113 Baréin | 44.268 | 31.589 | -28,6% | 113 Mauricio | 8.415 | 16.870 | 100,5% | 113 Baréin | 4,55 | 1,53 | -66,3% |
| 114 Nicaragua | 116.580 | 30.162 | -74,1% | 114 Benín | 18.000 | 15.606 | -13,3% | 114 Nicaragua | 1,15 | 1,59 | 39,1% |
| 115 Myanmar | 7.935 | 29.787 | 275,4% | 115 Myanmar | 3.699 | 15.569 | 320,9% | 115 Myanmar | 2,15 | 1,91 | -10,8% |
| 116 Gambia | 20.613 | 25.817 | 25,2% | 116 Tanzania | 31.792 | 14.550 | -54,2% | 116 Gambia | 1,65 | 1,86 | 13,2% |
| 117 Jordania | 0 | 23.139 | -- | 117 Kirguizistán | 31.455 | 14.400 | -54,2% | 117 Jordania | -- | 2,04 | -- |
| 118 Benín | 18.730 | 21.180 | 13,1% | 118 Uganda | 17.820 | 13.860 | -22,2% | 118 Benín | 1,04 | 1,36 | 30,4% |
| 119 Ruanda | 69.021 | 21.144 | -69,4% | 119 Gambia | 12.516 | 13.844 | 10,6% | 119 Ruanda | 0,99 | 0,94 | -5,1% |
| 120 Qatar | 127.536 | 19.982 | -84,3% | 120 Gibraltar | 21.020 | 11.883 | -43,5% | 120 Qatar | 2,20 | 3,81 | 73,4% |
| 121 Etiopía | 20.039 | 19.617 | -2,1% | 121 Islas Salomón | 24.417 | 11.594 | -52,5% | 121 Etiopía | 2,72 | 3,56 | 31,2% |
| 122 Islas Salomón | 33.795 | 18.860 | -44,2% | 122 Jordania | 0 | 11.347 | -- | 122 Islas Salomón | 1,38 | 1,63 | 17,5% |
| 123 Uganda | 21.828 | 17.995 | -17,6% | 123 RD Congo | 48.904 | 11.250 | -77,0% | 123 Uganda | 1,22 | 1,30 | 6,0% |
| 124 Kirguizistán | 42.766 | 17.184 | -59,8% | 124 Curaçao | 17.696 | 10.721 | -39,4% | 124 Kirguizistán | 1,36 | 1,19 | -12,2% |
| 125 Tanzania | 54.386 | 16.314 | -70,0% | 125 Paraguay | 1.597 | 8.968 | 461,6% | 125 Tanzania | 1,71 | 1,12 | -34,5% |
| 126 Seychelles | 34.795 | 14.936 | -57,1% | 126 Mozambique | 0 | 8.658 | -- | 126 Seychelles | 1,39 | 2,05 | 47,4% |
| 127 Barbados | 0 | 14.303 | -- | 127 Bahamas | 10.401 | 8.640 | -16,9% | 127 Barbados | -- | 2,01 | -- |
| 128 Gibraltar | 27.099 | 12.801 | -52,8% | 128 Seychelles | 24.975 | 7.275 | -70,9% | 128 Gibraltar | 1,29 | 1,08 | -16,4% |
| 129 Macedonia | 0 | 12.286 | -- | 129 Barbados | 0 | 7.128 | -- | 129 Macedonia | -- | 2,08 | -- |
| 130 Mali | 0 | 11.450 | -- | 130 Macedonia | 0 | 5.907 | -- | 130 Mali | -- | 0,48 | -- |
| 131 Bahamas | 54.705 | 9.770 | -82,1% | 131 Etiopía | 7.380 | 5.508 | -25,4% | 131 Bahamas | 5,26 | 1,13 | -78,5% |
| 132 RD Congo | 52.763 | 9.068 | -82,8% | 132 Qatar | 58.059 | 5.246 | -91,0% | 132 RD Congo | 1,08 | 0,81 | -25,3% |

Exportaciones vitivinícolas de Castilla-La Mancha a todos sus mercados - Acumulado 2023

Incluye todos los productos: vino, mosto, vinagre y aromatizado

| Valor € | | | | Volumen litros | | | | Precio medio €/l. | | | |
|-------------------------|------------|------------|---------|-------------------------|------------|------------|---------|-------------------------|------------|------------|--------|
| MERCADO | ene-oct 22 | ene-oct 23 | var % | MERCADO | ene-oct 22 | ene-oct 23 | var % | MERCADO | ene-oct 22 | ene-oct 23 | var % |
| 133 Argentina | 3.666 | 8.255 | 125,2% | 133 Irán | 0 | 3.860 | -- | 133 Argentina | 22,08 | 5,33 | -75,9% |
| 134 Azerbaiyán | 0 | 8.061 | -- | 134 Honduras | 224 | 2.416 | 978,6% | 134 Azerbaiyán | -- | 3,75 | -- |
| 135 Avit. ByA | 0 | 7.500 | -- | 135 Albania | 0 | 2.200 | -- | 135 Avit. ByA | -- | 4,17 | -- |
| 136 Nepal | 0 | 5.677 | -- | 136 Azerbaiyán | 0 | 2.149 | -- | 136 Nepal | -- | 3,10 | -- |
| 137 Honduras | 5.835 | 5.515 | -5,5% | 137 Nepal | 0 | 1.830 | -- | 137 Honduras | 26,05 | 2,28 | -91,2% |
| 138 Trinidad y Tobago | 0 | 3.728 | -- | 138 Avit. ByA | 0 | 1.800 | -- | 138 Trinidad y Tobago | -- | 7,53 | -- |
| 139 Albania | 0 | 3.653 | -- | 139 Argentina | 166 | 1.550 | 833,7% | 139 Albania | -- | 1,66 | -- |
| 140 Irán | 0 | 3.272 | -- | 140 Montenegro | 0 | 809 | -- | 140 Irán | -- | 0,85 | -- |
| 141 Montenegro | 0 | 3.046 | -- | 141 Belice | 0 | 540 | -- | 141 Montenegro | -- | 3,77 | -- |
| 142 Belice | 0 | 2.398 | -- | 142 Trinidad y Tobago | 0 | 495 | -- | 142 Belice | -- | 4,44 | -- |
| 143 Samoa | 149.999 | 0 | -100,0% | 143 Omán | 139.920 | 0 | -100,0% | 143 Samoa | 2,22 | -- | -- |
| 144 Omán | 127.415 | 0 | -100,0% | 144 Polinesia Francesa | 95.600 | 0 | -100,0% | 144 Omán | 0,91 | -- | -- |
| 145 Islas Fiji | 87.500 | 0 | -100,0% | 145 Samoa | 67.545 | 0 | -100,0% | 145 Islas Fiji | 1,40 | -- | -- |
| 146 Polinesia Francesa | 53.645 | 0 | -100,0% | 146 Islas Fiji | 62.590 | 0 | -100,0% | 146 Polinesia Francesa | 0,56 | -- | -- |
| 147 Madagascar | 47.064 | 0 | -100,0% | 147 Madagascar | 38.623 | 0 | -100,0% | 147 Madagascar | 1,22 | -- | -- |
| 148 Turkmenistán | 36.035 | 0 | -100,0% | 148 Islas Tonga | 19.590 | 0 | -100,0% | 148 Turkmenistán | 2,07 | -- | -- |
| 149 Islas Tonga | 35.929 | 0 | -100,0% | 149 Turkmenistán | 17.399 | 0 | -100,0% | 149 Islas Tonga | 1,83 | -- | -- |
| 150 Somalia | 29.617 | 0 | -100,0% | 150 Rep. Centroafricana | 11.250 | 0 | -100,0% | 150 Somalia | 2,82 | -- | -- |
| 151 Islas Caimán | 23.744 | 0 | -100,0% | 151 Somalia | 10.513 | 0 | -100,0% | 151 Islas Caimán | 7,30 | -- | -- |
| 152 Uzbekistán | 14.903 | 0 | -100,0% | 152 Uzbekistán | 7.694 | 0 | -100,0% | 152 Uzbekistán | 1,94 | -- | -- |
| 153 Yibuti | 14.052 | 0 | -100,0% | 153 Yibuti | 5.174 | 0 | -100,0% | 153 Yibuti | 2,72 | -- | -- |
| 154 Rep. Centroafricana | 9.180 | 0 | -100,0% | 154 Islas Caimán | 3.253 | 0 | -100,0% | 154 Rep. Centroafricana | 0,82 | -- | -- |
| 155 Burundi | 5.722 | 0 | -100,0% | 155 Burundi | 2.700 | 0 | -100,0% | 155 Burundi | 2,12 | -- | -- |
| 156 Laos | 4.265 | 0 | -100,0% | 156 Laos | 612 | 0 | -100,0% | 156 Laos | 6,97 | -- | -- |
| 157 Islandia | 1.272 | 0 | -100,0% | 157 Islandia | 548 | 0 | -100,0% | 157 Islandia | 2,32 | -- | -- |



Exportaciones de vino de Castilla-La Mancha por provincias

Sólo vino (sin aromatizados, mostos ni vinagres)

| Euros | | | | | | | | | | | | | | | | var % 22/21 | TAM oct 23 | TAM oct 23 | Var TAM 23/22 | cuota | |
|------------------|--------------------|--------------------|--------------------|--------------------|--------------------|--------------------|--------------------|--------------------|--------------------|--------------------|--------------------|--------------------|--------------------|--------------------|--------------------|-------------|--------------------|--------------------|---------------|---------------|---------------|
| | 2000 | 2005 | 2010 | 2011 | 2012 | 2013 | 2014 | 2015 | 2016 | 2017 | 2018 | 2019 | 2020 | 2021 | 2022 | | | | | 2000 % total | 2023 % total |
| Albacete | 27.957.326 | 49.113.464 | 73.159.667 | 117.042.052 | 103.285.380 | 111.509.203 | 85.547.770 | 100.777.378 | 98.561.262 | 124.923.531 | 147.763.150 | 120.393.145 | 123.442.204 | 122.466.110 | 121.964.693 | -0,4% | 118.192.771 | 115.929.011 | -1,9% | 18,9% | 16,9% |
| Ciudad Real | 89.442.065 | 126.285.640 | 191.039.430 | 231.206.196 | 272.520.135 | 315.006.389 | 284.181.405 | 290.670.010 | 298.462.008 | 342.483.464 | 389.515.670 | 334.721.606 | 319.744.988 | 329.849.550 | 370.661.154 | 12,4% | 359.108.436 | 397.841.060 | 10,8% | 60,4% | 57,9% |
| Cuenca | 12.587.781 | 16.319.979 | 33.909.061 | 38.885.859 | 50.171.149 | 59.084.801 | 48.122.151 | 49.179.869 | 49.895.111 | 67.163.468 | 61.372.738 | 58.749.344 | 65.511.582 | 64.293.247 | 69.086.949 | 7,5% | 69.077.661 | 60.569.035 | -12,3% | 8,5% | 8,8% |
| Guadalajara | 842.177 | 322.805 | 139.750 | 83.918 | 186.956 | 77.986 | 80.236 | 91.945 | 95.503 | 322.514 | 489.496 | 685.547 | 109.267 | 3.278.873 | 1.244.836 | -62,0% | 1.471.138 | 920.194 | -37,5% | 0,6% | 0,1% |
| Toledo | 17.135.592 | 36.102.237 | 47.057.687 | 65.494.815 | 93.956.790 | 99.606.223 | 117.834.199 | 111.539.062 | 111.001.272 | 114.367.650 | 113.025.559 | 104.738.249 | 98.737.364 | 109.935.571 | 117.365.341 | 6,8% | 118.039.720 | 111.592.071 | -5,5% | 11,6% | 16,2% |
| TOTAL CLM | 147.964.940 | 228.144.124 | 345.305.595 | 452.712.840 | 520.120.409 | 585.284.603 | 535.765.761 | 552.258.263 | 558.015.156 | 649.260.626 | 712.166.614 | 619.287.892 | 607.545.406 | 629.823.350 | 680.322.974 | 8,0% | 665.889.725 | 686.851.371 | 3,1% | 100,0% | 100,0% |

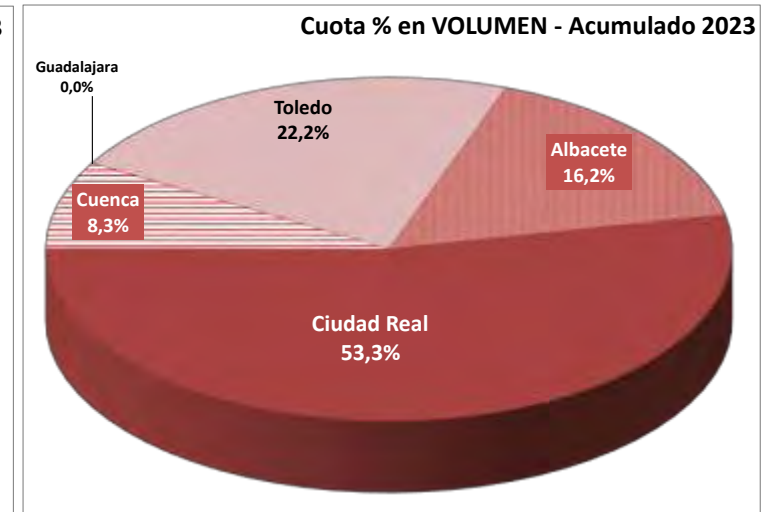
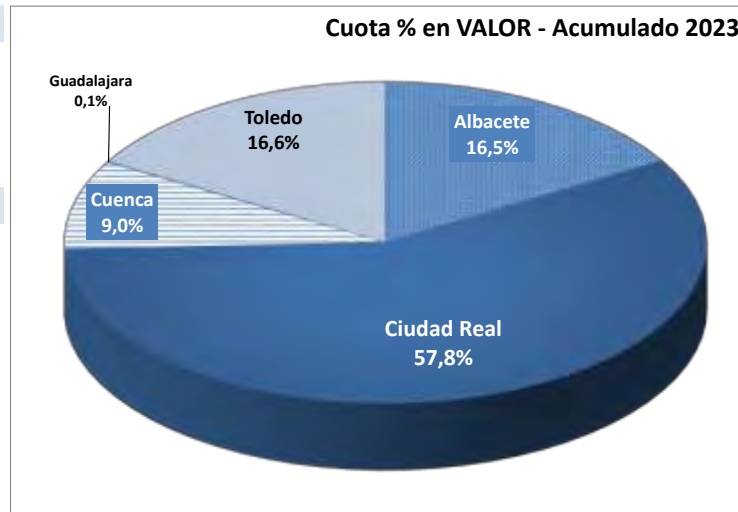
| Litros | | | | | | | | | | | | | | | | var % 22/21 | TAM oct 23 | TAM oct 23 | Var TAM 23/22 | cuota | |
|------------------|--------------------|--------------------|--------------------|----------------------|--------------------|--------------------|----------------------|----------------------|----------------------|----------------------|----------------------|----------------------|----------------------|----------------------|----------------------|---------------|----------------------|----------------------|---------------|---------------|---------------|
| | 2000 | 2005 | 2010 | 2011 | 2012 | 2013 | 2014 | 2015 | 2016 | 2017 | 2018 | 2019 | 2020 | 2021 | 2022 | | | | | 2000 % total | 2023 % total |
| Albacete | 42.613.846 | 125.822.686 | 200.351.704 | 317.463.193 | 196.953.496 | 166.666.754 | 181.887.822 | 229.814.758 | 194.969.189 | 216.817.682 | 200.005.453 | 201.712.790 | 212.409.952 | 230.118.800 | 194.142.021 | -15,6% | 186.879.608 | 179.428.380 | -4,0% | 19,0% | 16,7% |
| Ciudad Real | 112.773.429 | 258.612.690 | 419.022.162 | 511.696.672 | 457.879.436 | 412.759.392 | 577.215.160 | 626.583.681 | 572.319.827 | 587.210.970 | 539.364.791 | 593.007.307 | 507.904.867 | 615.665.942 | 570.431.207 | -7,3% | 569.972.624 | 573.618.554 | 0,6% | 50,2% | 53,4% |
| Cuenca | 25.992.416 | 43.105.973 | 86.930.301 | 85.567.402 | 82.898.477 | 81.629.537 | 87.315.912 | 86.171.282 | 81.271.967 | 110.446.812 | 74.308.454 | 85.702.169 | 107.089.023 | 117.519.353 | 101.618.516 | -13,5% | 99.996.956 | 89.142.391 | -10,9% | 11,6% | 8,3% |
| Guadalajara | 1.193.022 | 397.630 | 37.137 | 11.088 | 25.385 | 19.713 | 9.275 | 10.831 | 13.473 | 53.871 | 129.506 | 583.752 | 58.197 | 267.286 | 158.380 | -40,7% | 183.063 | 237.214 | 29,6% | 0,5% | 0,0% |
| Toledo | 42.240.990 | 94.234.172 | 99.926.647 | 155.414.879 | 185.418.002 | 167.390.613 | 272.811.163 | 302.571.033 | 279.524.831 | 239.295.040 | 190.900.240 | 243.343.634 | 213.851.901 | 293.028.638 | 245.185.537 | -16,3% | 250.358.287 | 232.136.176 | -7,3% | 18,8% | 21,6% |
| TOTAL CLM | 224.813.703 | 522.173.151 | 806.267.951 | 1.070.153.234 | 923.174.796 | 828.466.009 | 1.119.239.332 | 1.245.151.585 | 1.128.099.287 | 1.153.824.375 | 1.004.708.444 | 1.124.349.652 | 1.041.313.940 | 1.256.600.019 | 1.111.535.661 | -11,5% | 1.107.390.538 | 1.074.562.715 | -3,0% | 100,0% | 100,0% |

| €/litro | | | | | | | | | | | | | | | | var % 22/21 | TAM oct 23 | TAM oct 23 | Var TAM 23/22 | cuota | |
|------------------|-------------|-------------|-------------|-------------|-------------|-------------|-------------|-------------|-------------|-------------|-------------|-------------|-------------|-------------|-------------|--------------|-------------|-------------|---------------|--------------|--------------|
| | 2000 | 2005 | 2010 | 2011 | 2012 | 2013 | 2014 | 2015 | 2016 | 2017 | 2018 | 2019 | 2020 | 2021 | 2022 | | | | | 2000 % total | 2023 % total |
| Albacete | 0,66 | 0,39 | 0,37 | 0,37 | 0,52 | 0,67 | 0,47 | 0,44 | 0,51 | 0,58 | 0,74 | 0,60 | 0,58 | 0,53 | 0,63 | 18,0% | 0,63 | 0,65 | 2,2% | | |
| Ciudad Real | 0,79 | 0,49 | 0,46 | 0,45 | 0,60 | 0,76 | 0,49 | 0,46 | 0,52 | 0,58 | 0,72 | 0,56 | 0,63 | 0,54 | 0,65 | 21,3% | 0,63 | 0,69 | 10,1% | | |
| Cuenca | 0,48 | 0,38 | 0,39 | 0,45 | 0,61 | 0,72 | 0,55 | 0,57 | 0,61 | 0,61 | 0,83 | 0,69 | 0,61 | 0,55 | 0,68 | 24,3% | 0,69 | 0,68 | -1,6% | | |
| Guadalajara | 0,71 | 0,81 | 3,76 | 7,57 | 7,36 | 3,96 | 8,65 | 8,49 | 7,09 | 5,99 | 3,78 | 1,17 | 1,88 | 12,27 | 7,86 | -35,9% | 8,04 | 3,88 | -51,7% | | |
| Toledo | 0,41 | 0,38 | 0,47 | 0,42 | 0,51 | 0,60 | 0,43 | 0,37 | 0,40 | 0,48 | 0,59 | 0,43 | 0,46 | 0,38 | 0,48 | 27,6% | 0,47 | 0,48 | 2,0% | | |
| TOTAL CLM | 0,66 | 0,44 | 0,43 | 0,42 | 0,56 | 0,71 | 0,48 | 0,44 | 0,49 | 0,56 | 0,71 | 0,55 | 0,58 | 0,50 | 0,61 | 22,1% | 0,60 | 0,64 | 6,3% | | |

| EUROS | ene-oct 22 | ene-oct 23 | Diferencia | var % 23/22 | % total 2023 |
|------------------|--------------------|--------------------|------------------|-------------|--------------|
| Albacete | 101.120.322 | 95.084.640 | -6.035.682 | -6,0% | 16,5% |
| Ciudad Real | 306.507.899 | 333.687.804 | 27.179.905 | 8,9% | 57,8% |
| Cuenca | 60.309.746 | 51.791.832 | -8.517.914 | -14,1% | 9,0% |
| Guadalajara | 984.016 | 659.374 | -324.642 | -33,0% | 0,1% |
| Toledo | 101.444.661 | 95.671.391 | -5.773.270 | -5,7% | 16,6% |
| TOTAL CLM | 570.366.643 | 576.895.041 | 6.528.397 | 1,1% | |

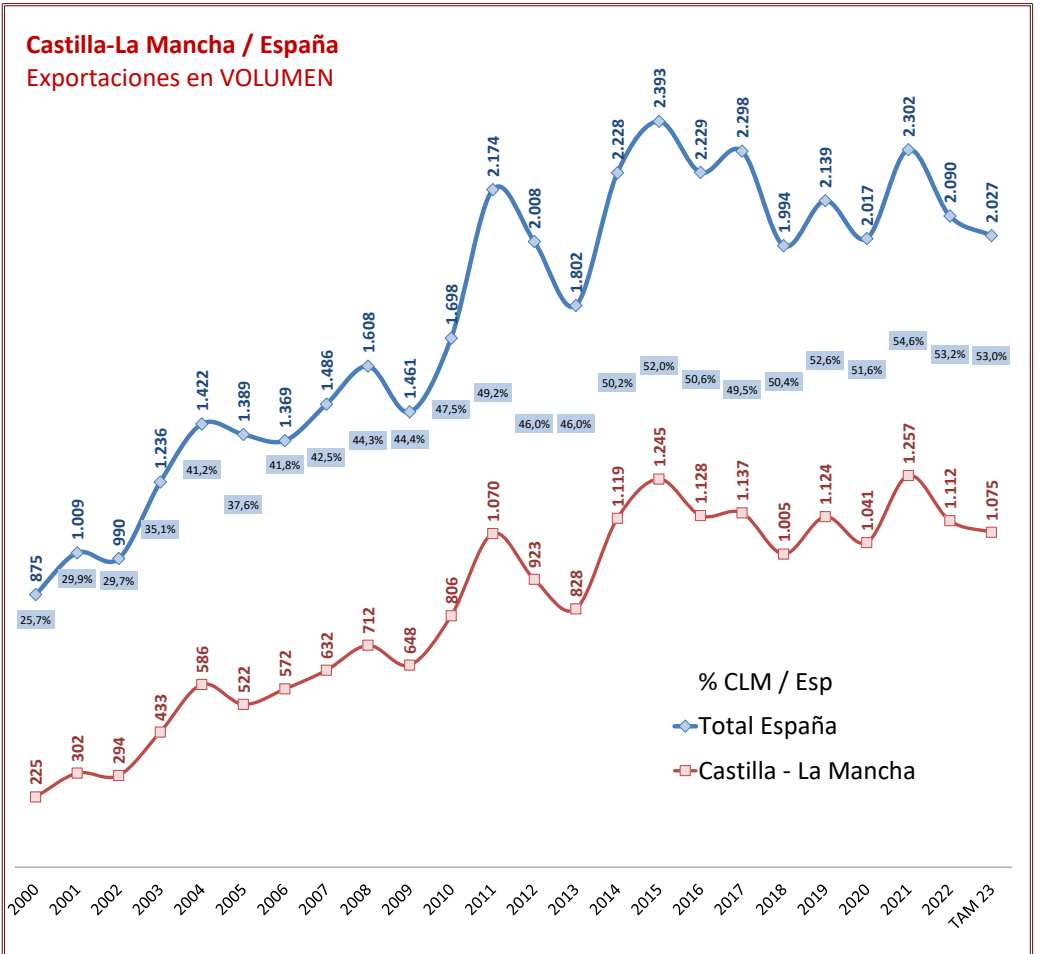
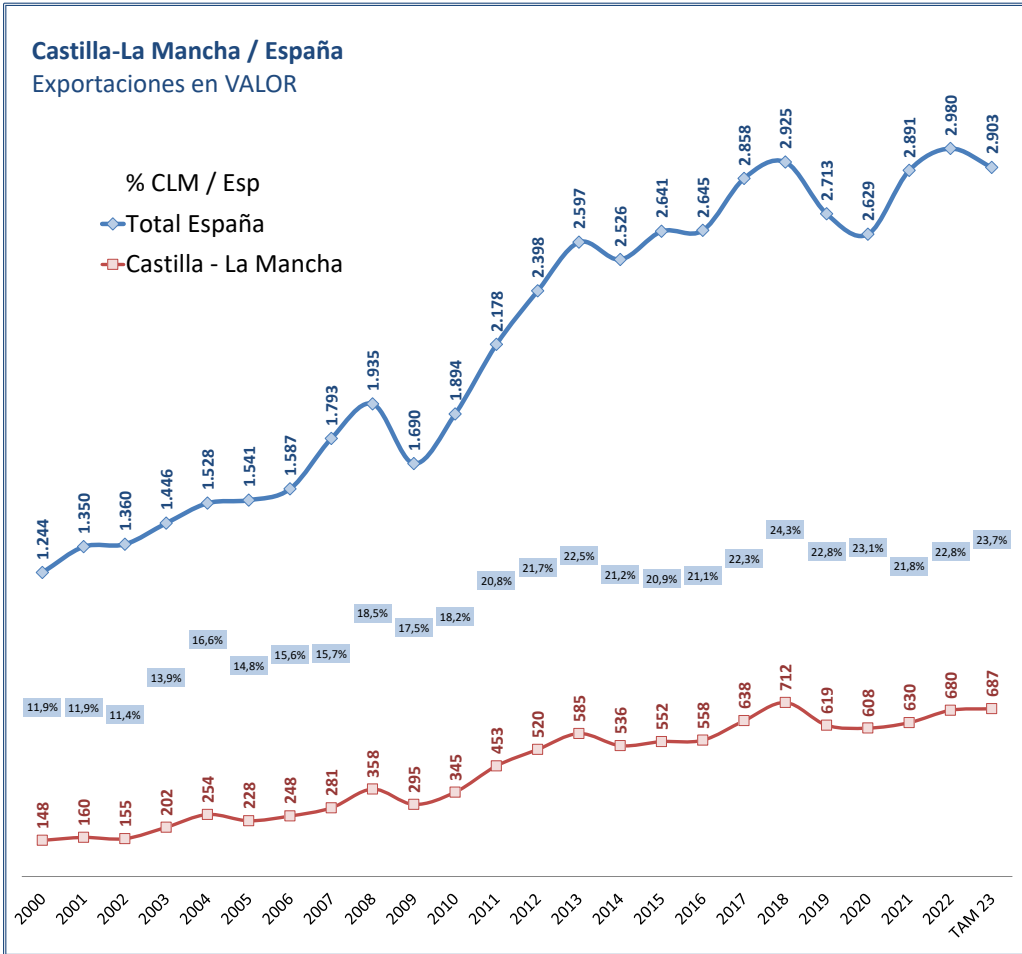
| LITROS | ene-oct 22 | ene-oct 23 | Diferencia | var % 23/22 | % total 2023 |
|------------------|--------------------|--------------------|--------------------|--------------|--------------|
| Albacete | 161.356.103 | 146.642.462 | -14.713.641 | -9,1% | 16,2% |
| Ciudad Real | 478.794.159 | 481.981.506 | 3.187.347 | 0,7% | 53,3% |
| Cuenca | 87.284.784 | 74.808.659 | -12.476.125 | -14,3% | 8,3% |
| Guadalajara | 141.795 | 220.629 | 78.834 | 55,6% | 0,0% |
| Toledo | 213.838.120 | 200.788.759 | -13.049.361 | -6,1% | 22,2% |
| TOTAL CLM | 941.414.961 | 904.442.015 | -36.972.946 | -3,9% | |

| €/litro | ene-oct 22 | ene-oct 23 | Diferencia | var % 23/22 |
|------------------|-------------|-------------|-------------|-------------|
| Albacete | 0,63 | 0,65 | 0,02 | 3,5% |
| Ciudad Real | 0,64 | 0,69 | 0,05 | 8,1% |
| Cuenca | 0,69 | 0,69 | 0,00 | 0,2% |
| Guadalajara | 6,94 | 2,99 | -3,95 | -56,9% |
| Toledo | 0,47 | 0,48 | 0,00 | 0,4% |
| TOTAL CLM | 0,61 | 0,64 | 0,03 | 5,3% |



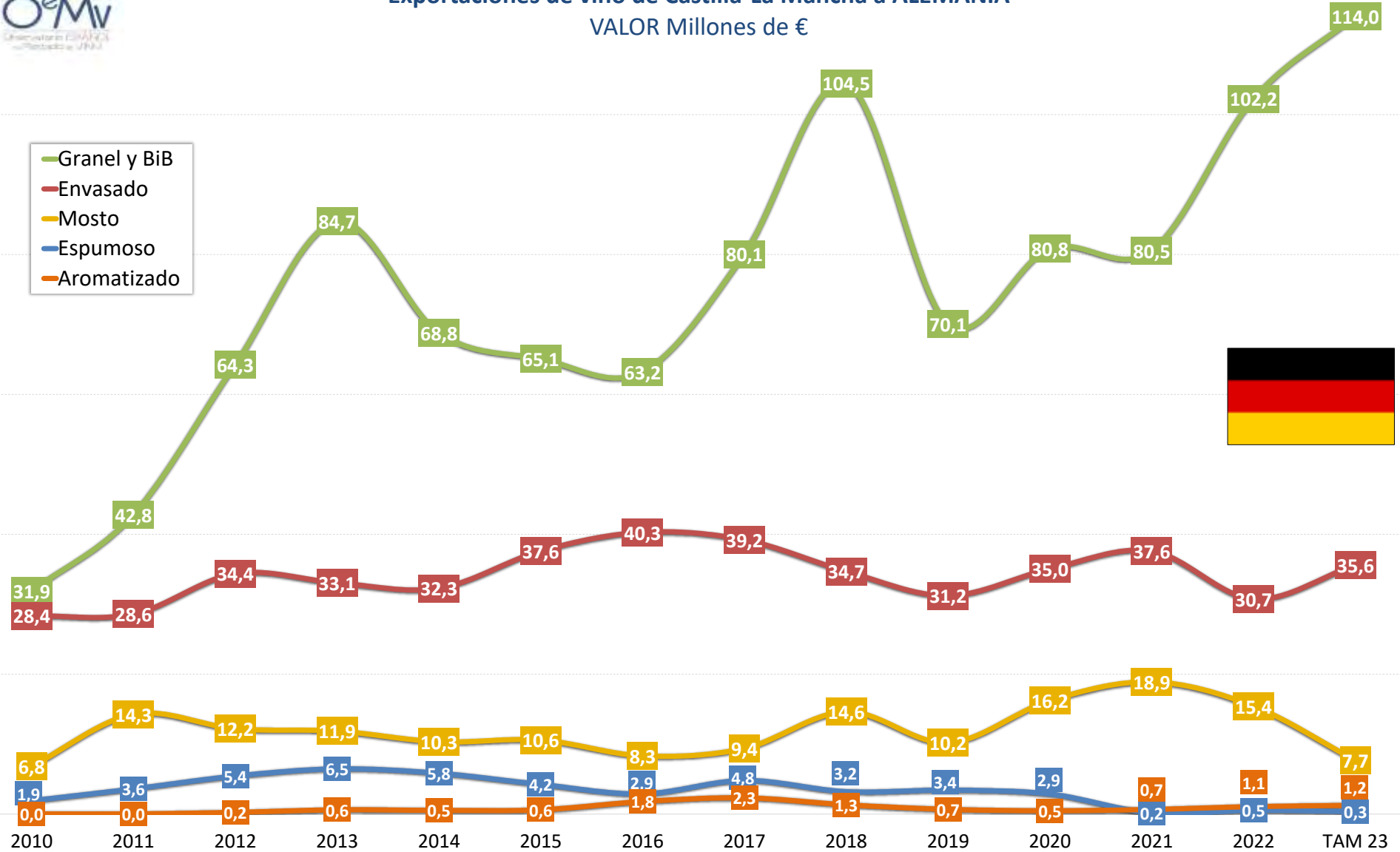
Evolución de las exportaciones de vino de Castilla-La Mancha y España

| Exportaciones de vino | Anual | | | | | | | | | | | | | | | | | | Acumulado | | | Interanual | | | | |
|---------------------------|----------------|----------------|----------------|----------------|----------------|----------------|----------------|----------------|----------------|----------------|----------------|----------------|----------------|----------------|----------------|----------------|----------------|----------------|----------------|--------------|----------------|----------------|--------------|----------------|----------------|--------------|
| | 2000 | 2005 | 2006 | 2007 | 2008 | 2009 | 2010 | 2011 | 2012 | 2013 | 2014 | 2015 | 2016 | 2017 | 2018 | 2019 | 2020 | 2021 | 2022 | var % 22/21 | oct-22 | oct-23 | var % 23/22 | oct-22 | oct-23 | var % 23/22 |
| Miliones de € | | | | | | | | | | | | | | | | | | | | | | | | | | |
| Castilla La Mancha | 148,0 | 228,1 | 247,6 | 281,0 | 357,7 | 295,0 | 345,3 | 452,7 | 520,1 | 585,3 | 535,8 | 552,3 | 558,0 | 637,8 | 712,2 | 619,3 | 607,5 | 629,8 | 680,3 | 8,0% | 570,4 | 576,9 | 1,1% | 665,9 | 686,9 | 3,1% |
| resto España | 1.096,4 | 1.312,5 | 1.339,2 | 1.512,4 | 1.577,2 | 1.395,4 | 1.548,3 | 1.725,5 | 1.877,5 | 2.011,4 | 1.990,2 | 2.088,9 | 2.087,0 | 2.220,1 | 2.212,6 | 2.093,5 | 2.021,8 | 2.260,8 | 2.299,9 | 1,7% | 1.912,8 | 1.829,2 | -4,4% | 2.317,3 | 2.216,3 | -4,4% |
| Total España | 1.244,4 | 1.540,6 | 1.586,8 | 1.793,4 | 1.934,9 | 1.690,4 | 1.893,6 | 2.178,3 | 2.397,6 | 2.596,7 | 2.526,0 | 2.641,2 | 2.645,0 | 2.857,9 | 2.924,8 | 2.712,8 | 2.629,4 | 2.890,6 | 2.980,2 | 3,1% | 2.483,2 | 2.406,1 | -3,1% | 2.983,1 | 2.903,1 | -2,7% |
| % CLM / Esp | 11,9% | 14,8% | 15,6% | 15,7% | 18,5% | 17,5% | 18,2% | 20,8% | 21,7% | 22,5% | 21,2% | 20,9% | 21,1% | 22,3% | 24,3% | 22,8% | 23,1% | 21,8% | 22,8% | | 23,0% | 24,0% | | 22,3% | 23,7% | |
| Miliones de litros | | | | | | | | | | | | | | | | | | | | | | | | | | |
| Castilla La Mancha | 224,8 | 522,2 | 571,6 | 631,6 | 711,8 | 648,2 | 806,3 | 1.070,2 | 923,2 | 828,5 | 1.119,2 | 1.245,2 | 1.128,1 | 1.136,6 | 1.004,7 | 1.124,3 | 1.041,3 | 1.256,6 | 1.111,5 | -11,5% | 941,4 | 904,4 | -3,9% | 1.107,4 | 1.074,6 | -3,0% |
| resto España | 649,8 | 866,4 | 796,9 | 853,9 | 895,7 | 812,6 | 891,3 | 1.104,1 | 1.084,4 | 974,0 | 1.108,9 | 1.148,1 | 1.101,1 | 1.161,0 | 989,6 | 1.014,4 | 975,9 | 1.045,9 | 978,0 | -6,5% | 814,9 | 789,0 | -3,2% | 992,8 | 952,1 | -4,1% |
| Total España | 874,6 | 1.388,5 | 1.368,5 | 1.485,5 | 1.607,6 | 1.460,8 | 1.697,6 | 2.174,2 | 2.007,6 | 1.802,4 | 2.228,2 | 2.393,3 | 2.229,2 | 2.297,6 | 1.994,3 | 2.138,7 | 2.017,2 | 2.302,5 | 2.089,5 | -9,2% | 1.756,3 | 1.693,4 | -3,6% | 2.100,2 | 2.026,7 | -3,5% |
| % CLM / Esp | 25,7% | 37,6% | 41,8% | 42,5% | 44,3% | 44,4% | 47,5% | 49,2% | 46,0% | 46,0% | 50,2% | 52,0% | 50,6% | 49,6% | 50,4% | 52,6% | 51,6% | 54,8% | 53,2% | | 53,6% | 53,4% | | 52,7% | 53,0% | |
| Precio medio €/l. | | | | | | | | | | | | | | | | | | | | | | | | | | |
| Castilla La Mancha | 0,66 | 0,44 | 0,43 | 0,44 | 0,50 | 0,46 | 0,43 | 0,42 | 0,56 | 0,71 | 0,48 | 0,44 | 0,49 | 0,56 | 0,71 | 0,55 | 0,58 | 0,50 | 0,61 | 22,1% | 0,61 | 0,64 | 5,3% | 0,60 | 0,64 | 6,3% |
| resto España | 1,69 | 1,51 | 1,68 | 1,77 | 1,76 | 1,72 | 1,74 | 1,56 | 1,73 | 2,07 | 1,79 | 1,82 | 1,90 | 1,91 | 2,24 | 2,06 | 2,07 | 2,16 | 2,35 | 8,8% | 2,35 | 2,32 | -1,2% | 2,33 | 2,33 | -0,3% |
| Total España | 1,42 | 1,11 | 1,16 | 1,21 | 1,20 | 1,16 | 1,12 | 1,00 | 1,19 | 1,44 | 1,13 | 1,10 | 1,19 | 1,24 | 1,47 | 1,27 | 1,30 | 1,26 | 1,43 | 13,6% | 1,41 | 1,42 | 0,5% | 1,42 | 1,43 | 0,8% |



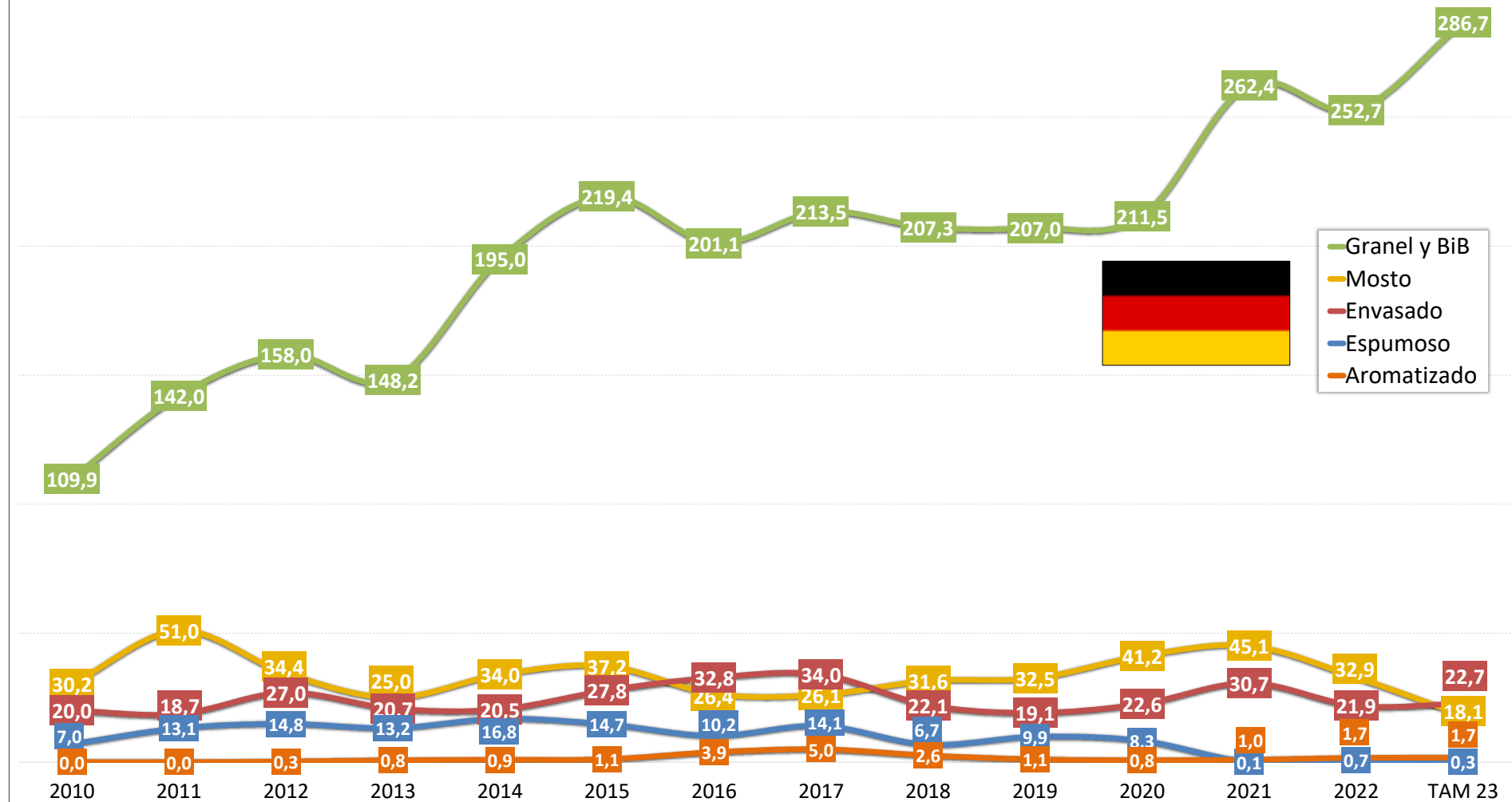
Exportaciones de vino de Castilla-La Mancha a ALEMANIA VALOR Millones de €

- Granel y BiB
- Envasado
- Mosto
- Espumoso
- Aromatizado



Exportaciones de vino de Castilla-La Mancha a ALEMANIA

VOLUMEN Millones de litros

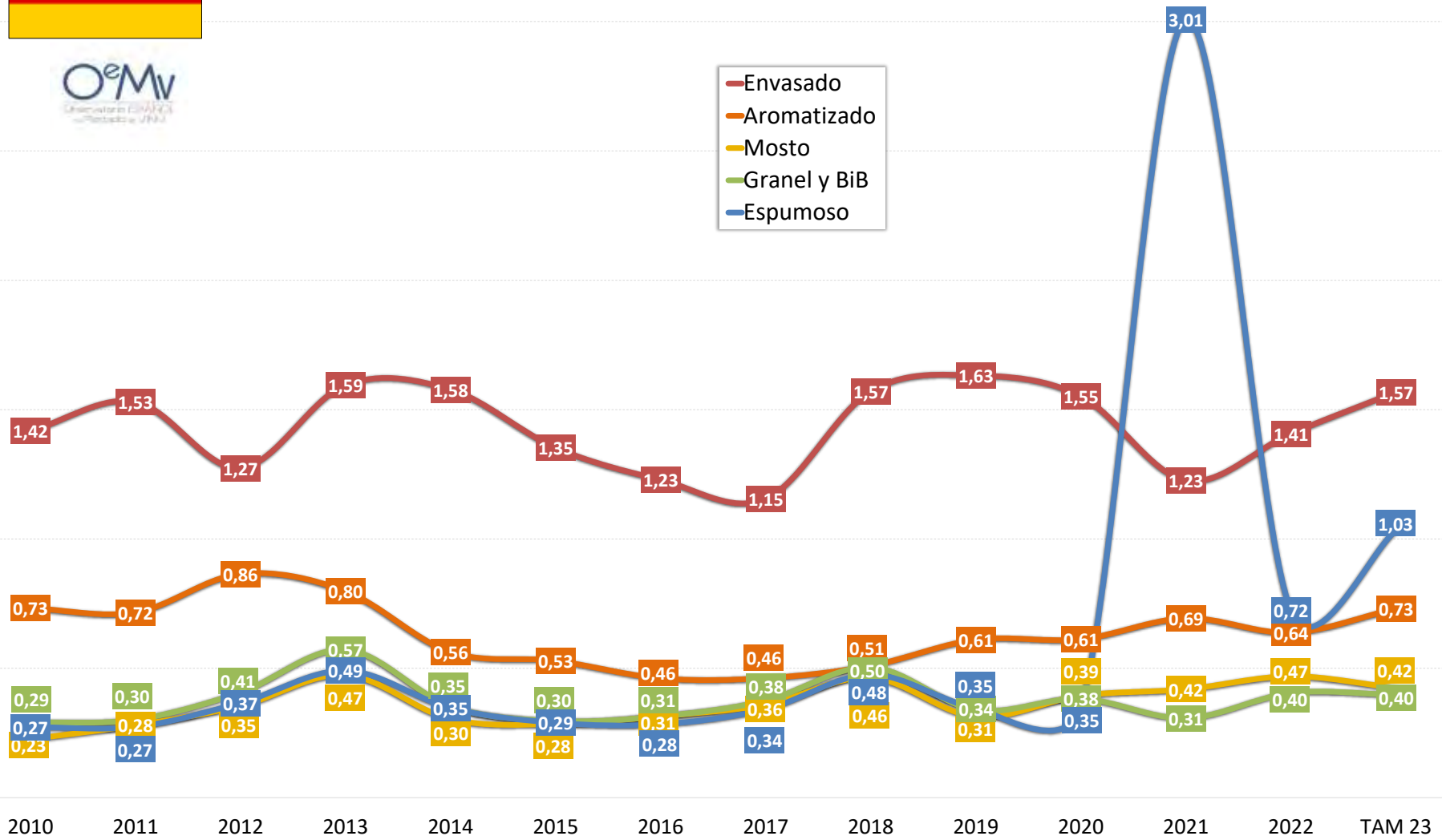


Exportaciones de vino de Castilla-La Mancha a ALEMANIA

PRECIO MEDIO €/litro



- Envasado
- Aromatizado
- Mosto
- Granel y BiB
- Espumoso

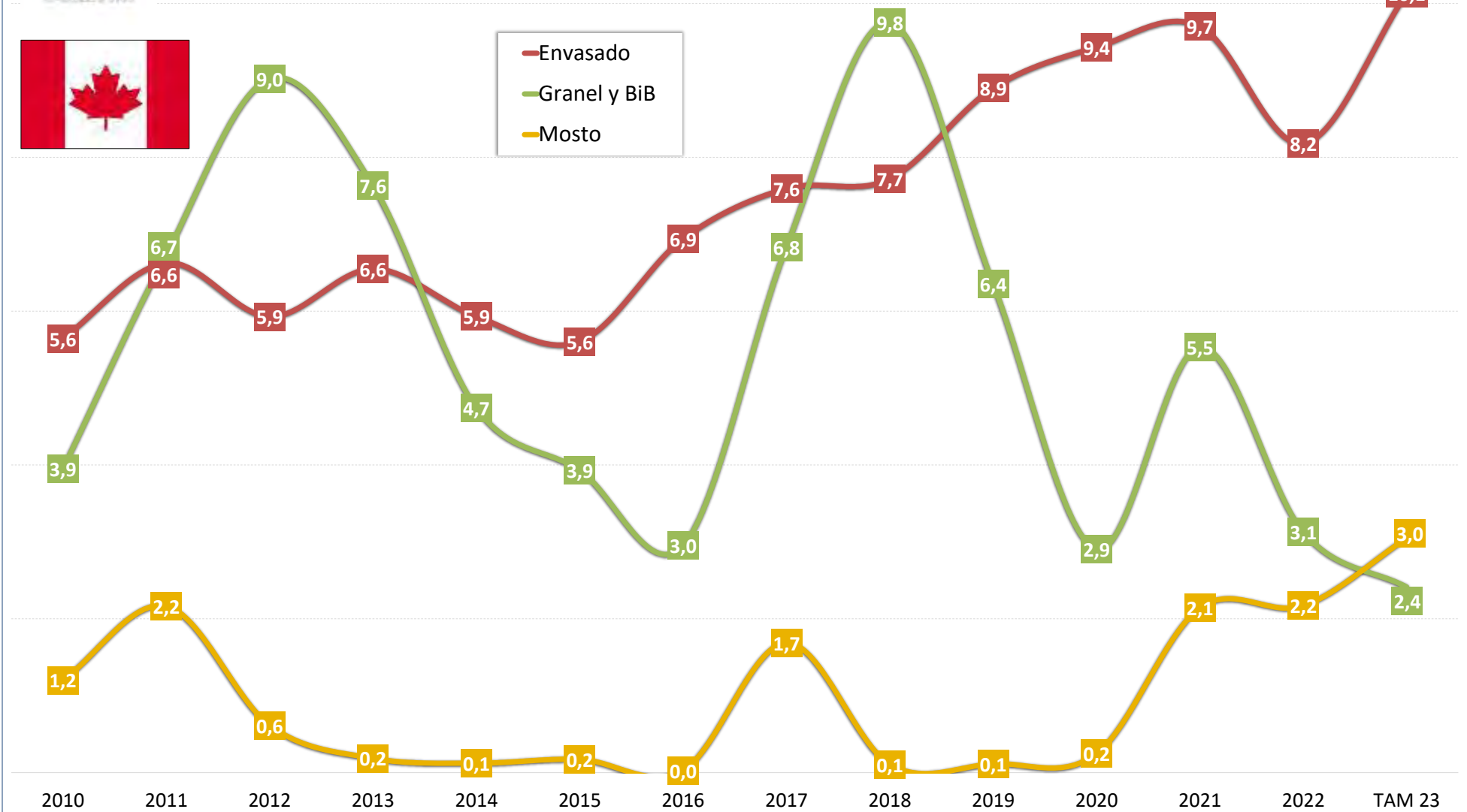


Exportaciones de vino de Castilla-La Mancha a CANADÁ

VALOR Millones de €



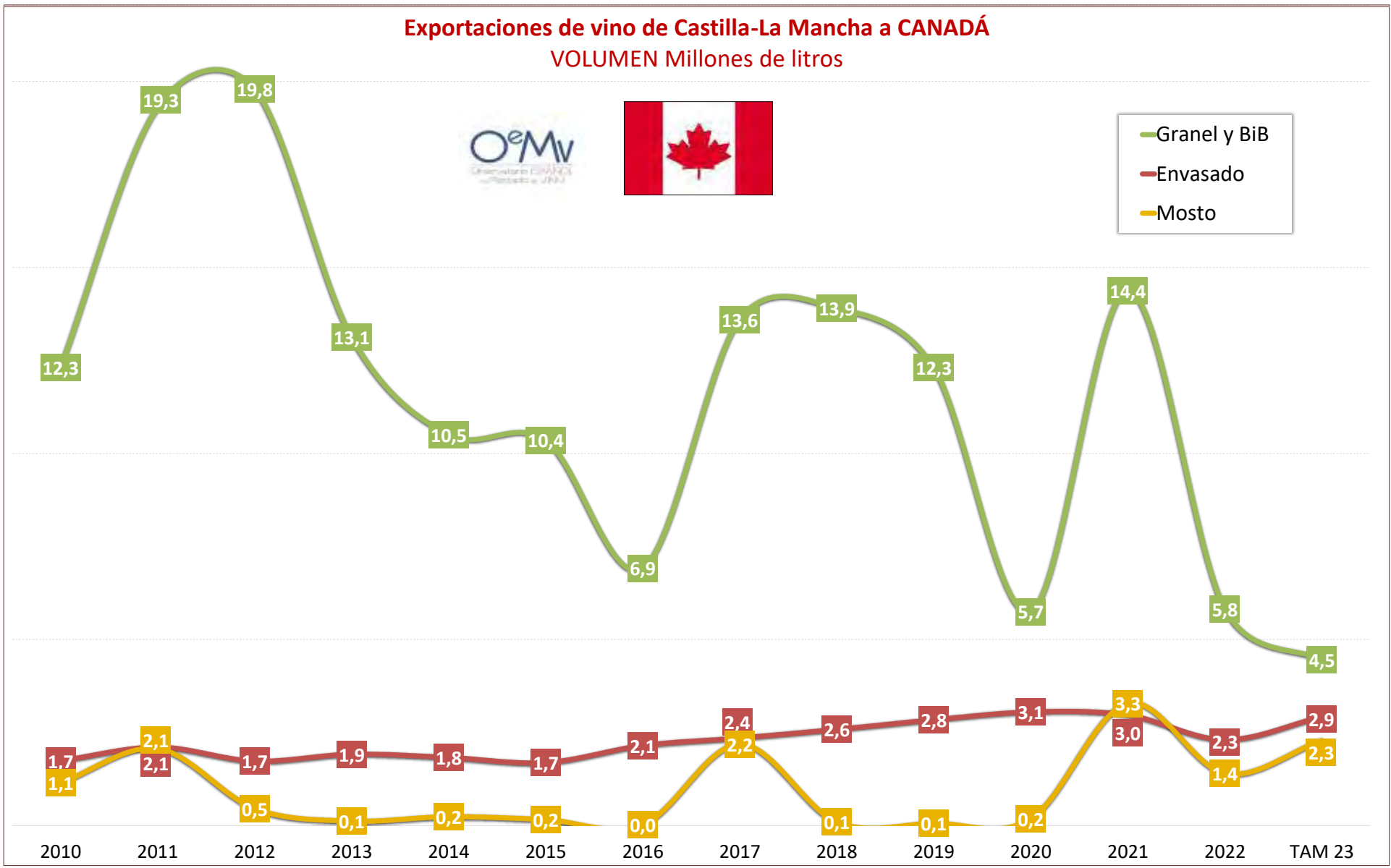
- Envasado
- Granel y BiB
- Mosto



Exportaciones de vino de Castilla-La Mancha a CANADÁ VOLUMEN Millones de litros

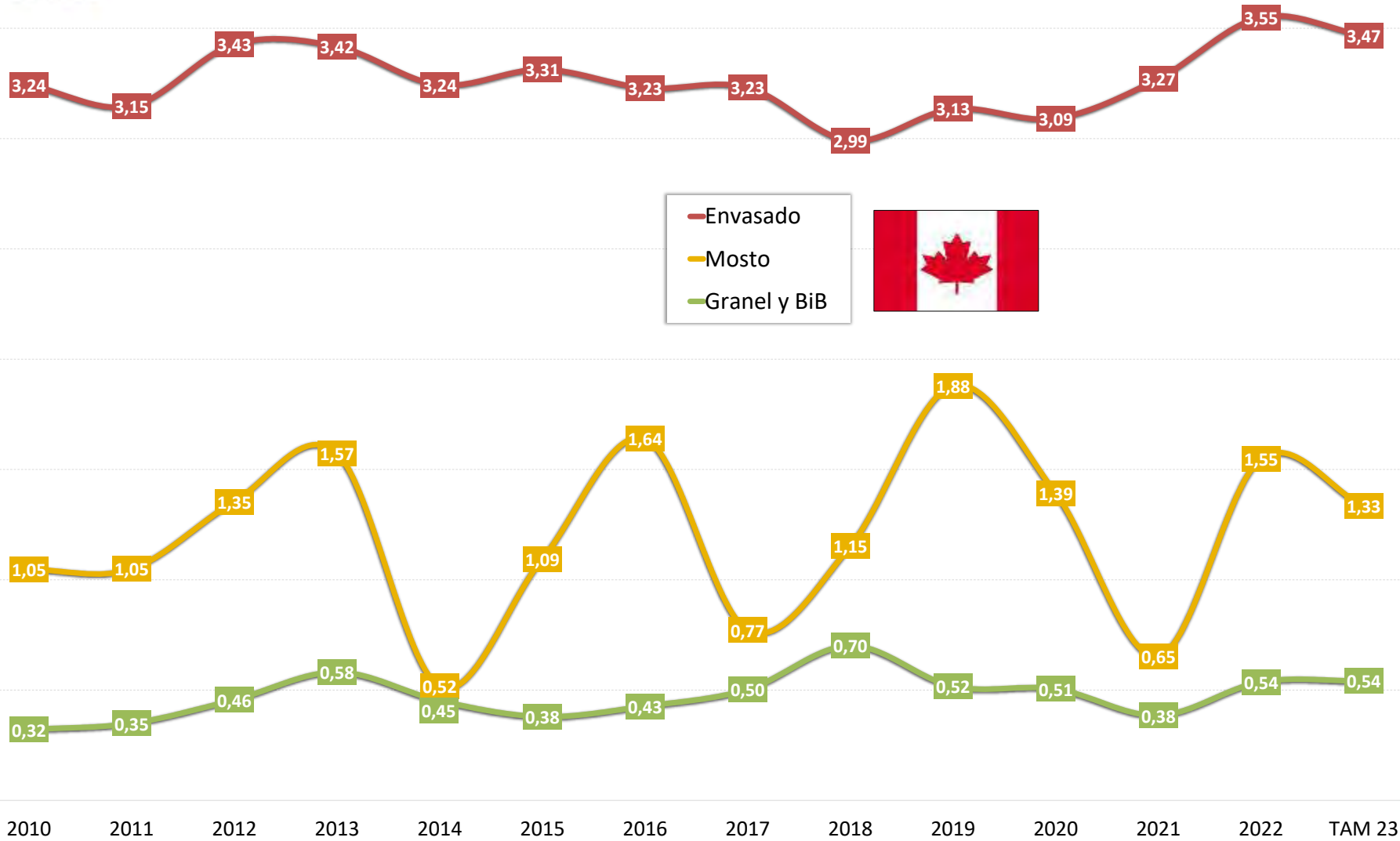


- Granel y BiB
- Envasado
- Mosto



Exportaciones de vino de Castilla-La Mancha a CANADÁ

PRECIO MEDIO €/litro

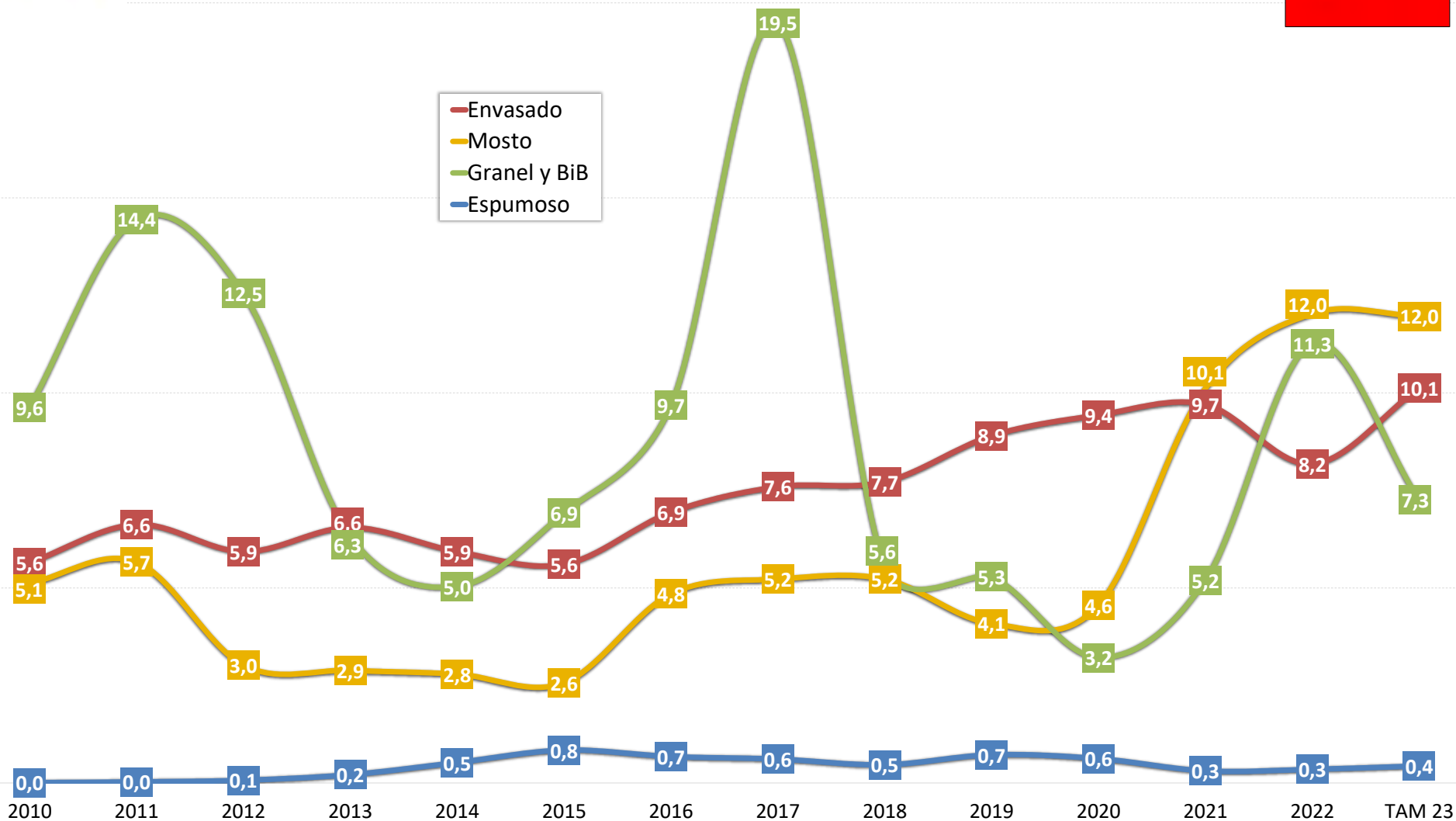


Exportaciones de vino de Castilla-La Mancha a CHINA

VALOR Millones de €



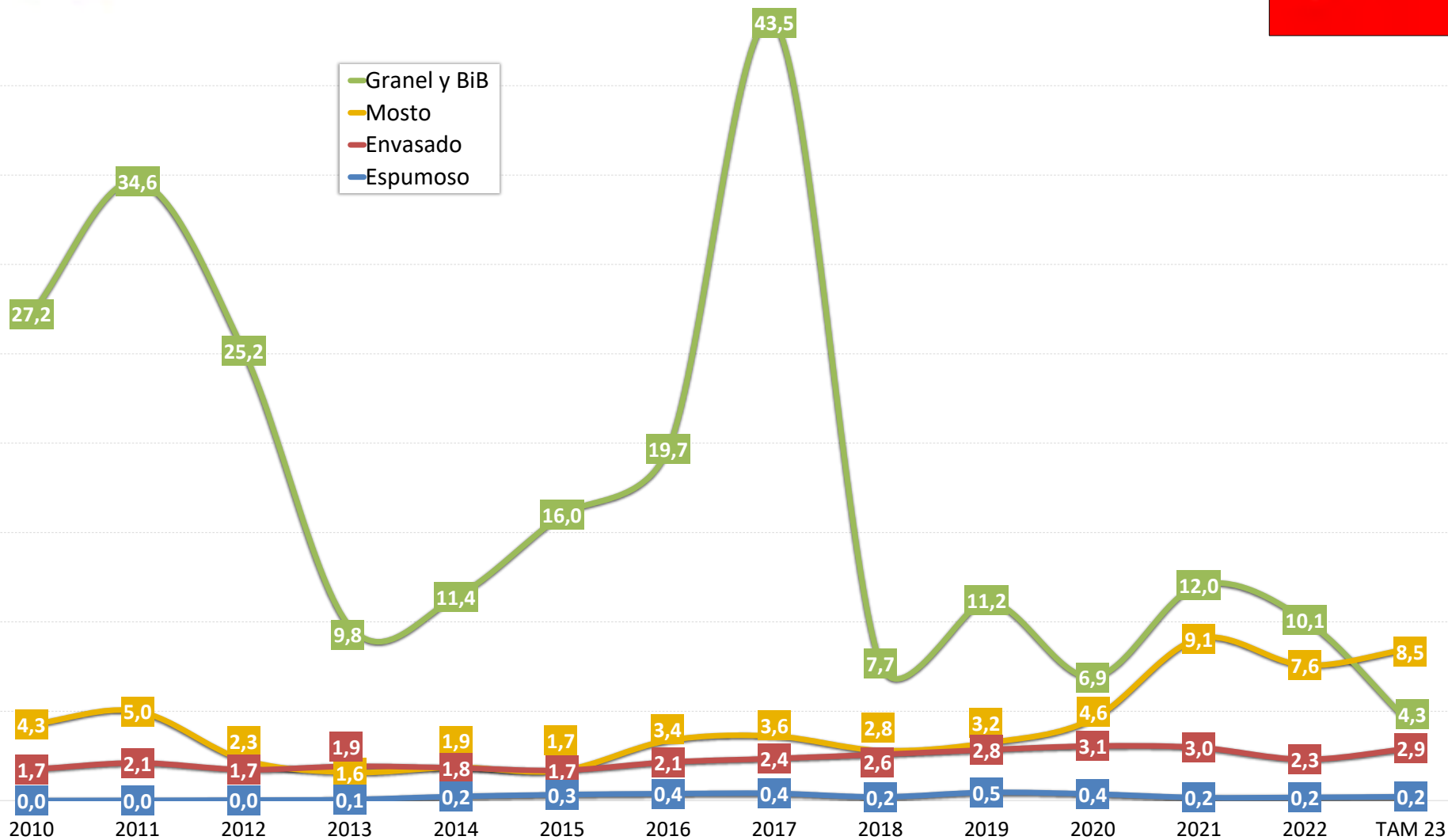
- Envasado
- Mosto
- Granel y BiB
- Espumoso



Exportaciones de vino de Castilla-La Mancha a CHINA VOLUMEN Millones de litros



- Granel y BiB
- Mosto
- Envasado
- Espumoso

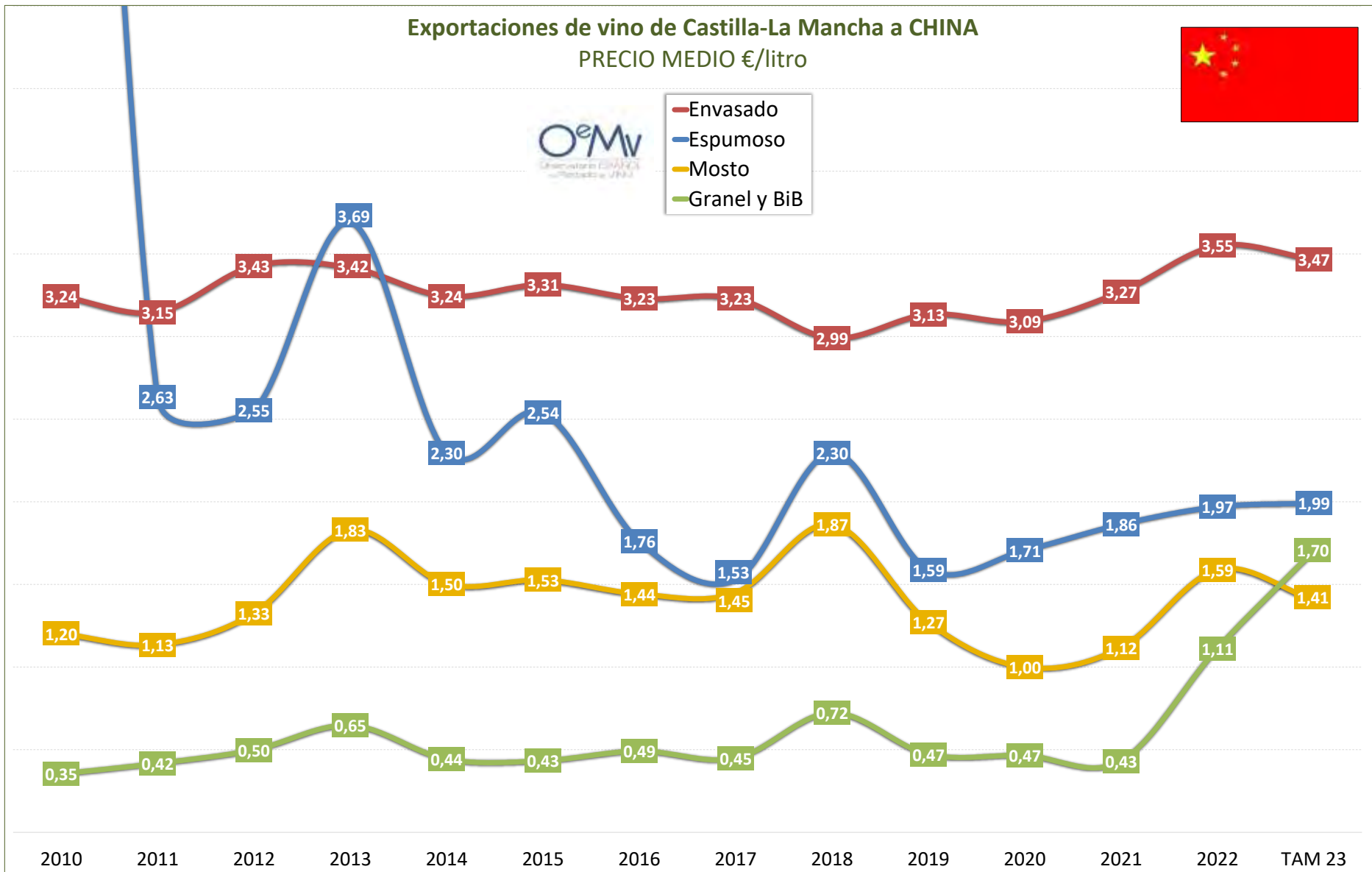


Exportaciones de vino de Castilla-La Mancha a CHINA

PRECIO MEDIO €/litro



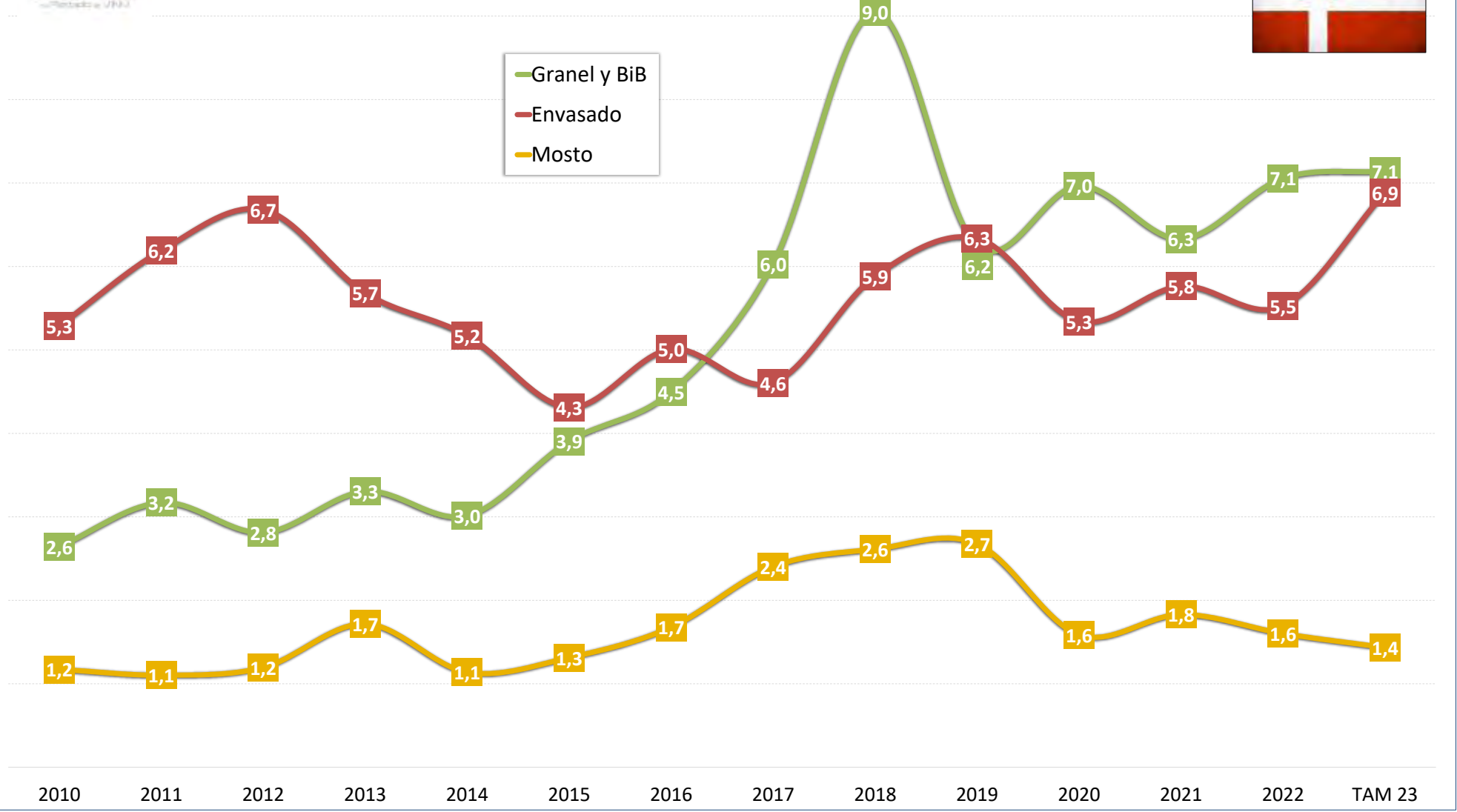
- Envasado
- Espumoso
- Mosto
- Granel y BiB



Exportaciones de vino de Castilla-La Mancha a DINAMARCA VALOR Millones de €



- Granel y BiB
- Envasado
- Mosto

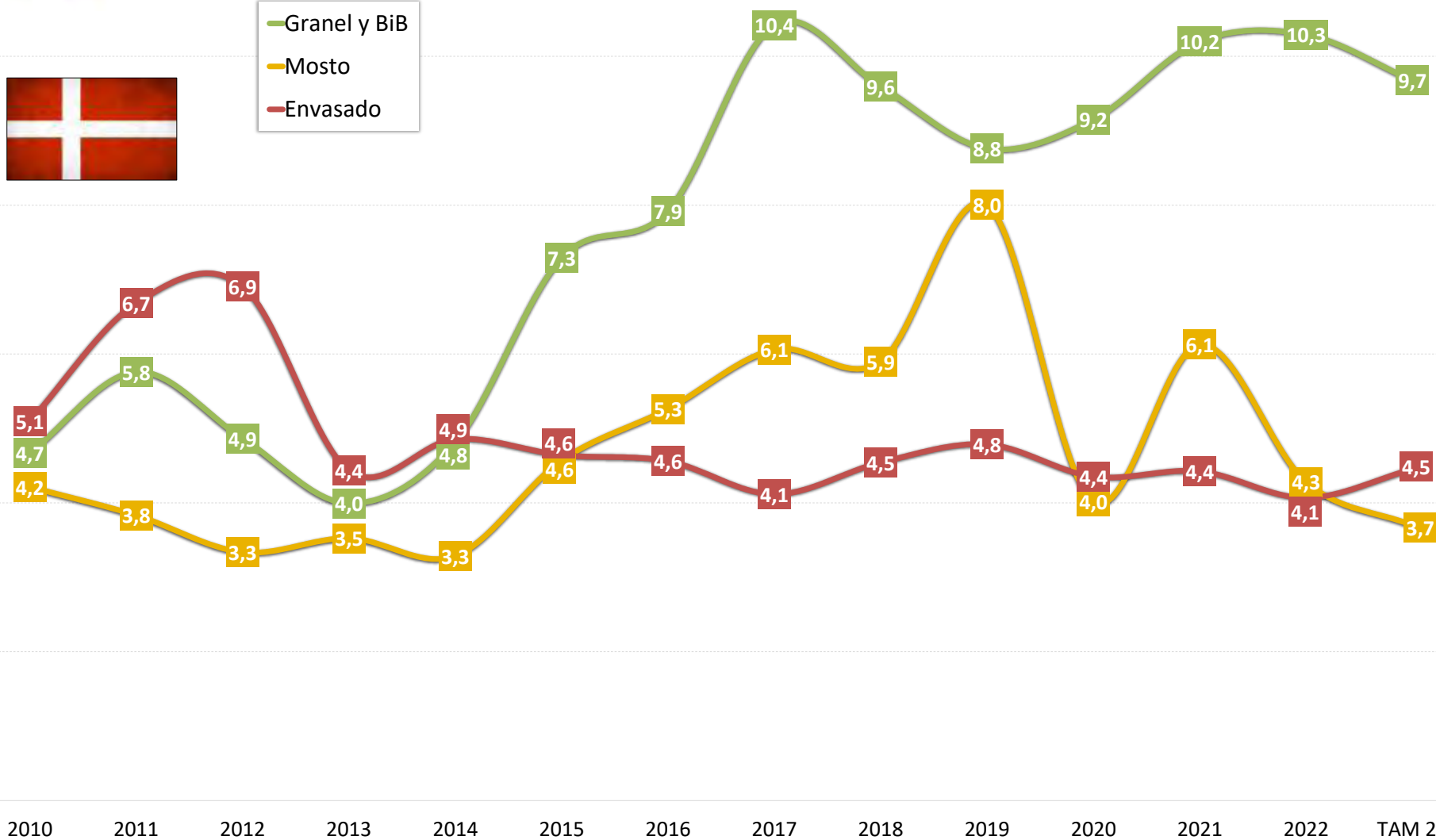


Exportaciones de vino de Castilla-La Mancha a DINAMARCA

VOLUMEN Millones de litros



- Granel y BiB
- Mosto
- Envasado

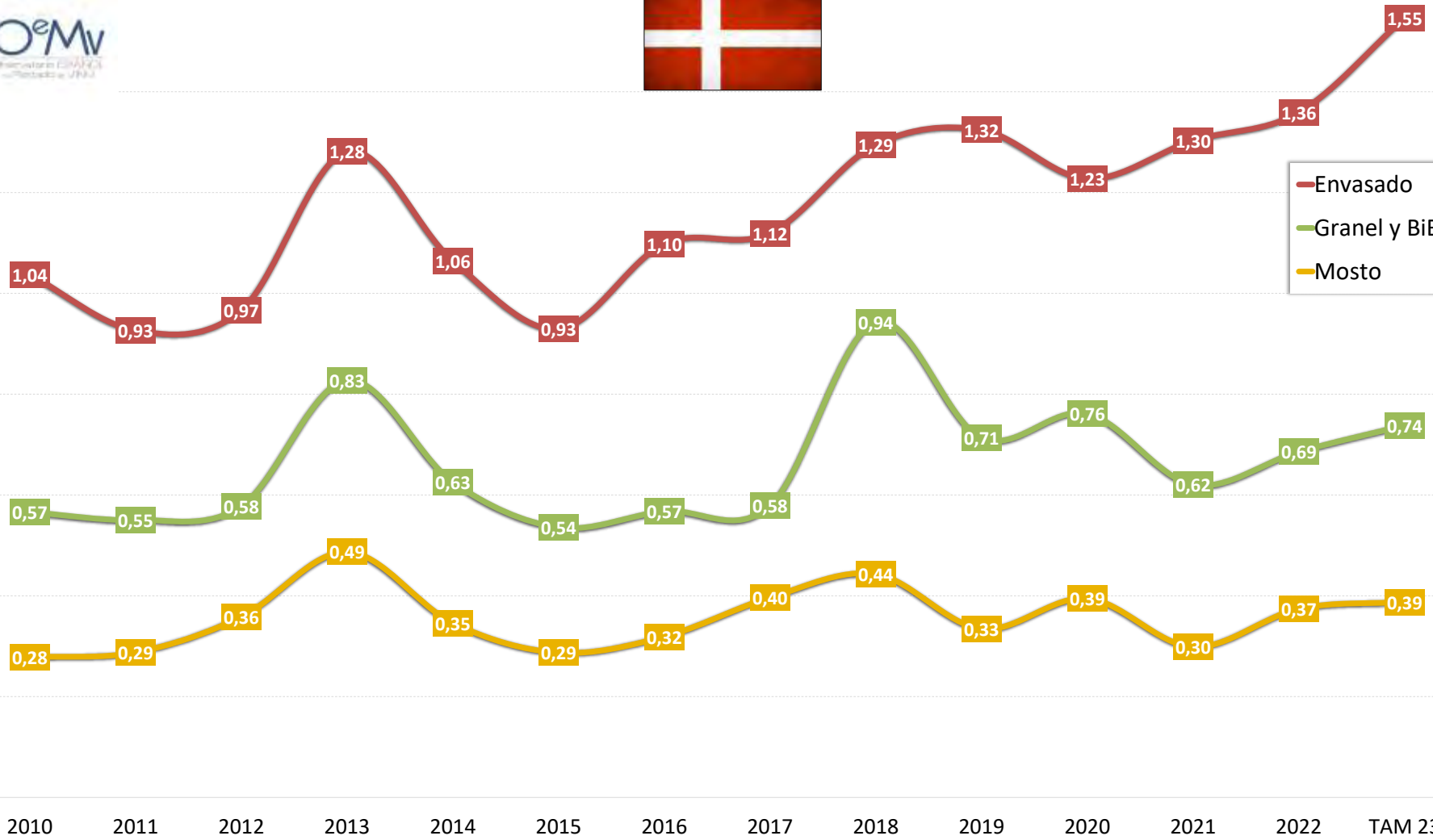


Exportaciones de vino de Castilla-La Mancha a DINAMARCA

PRECIO MEDIO €/litro



- Envasado
- Granel y BiB
- Mosto



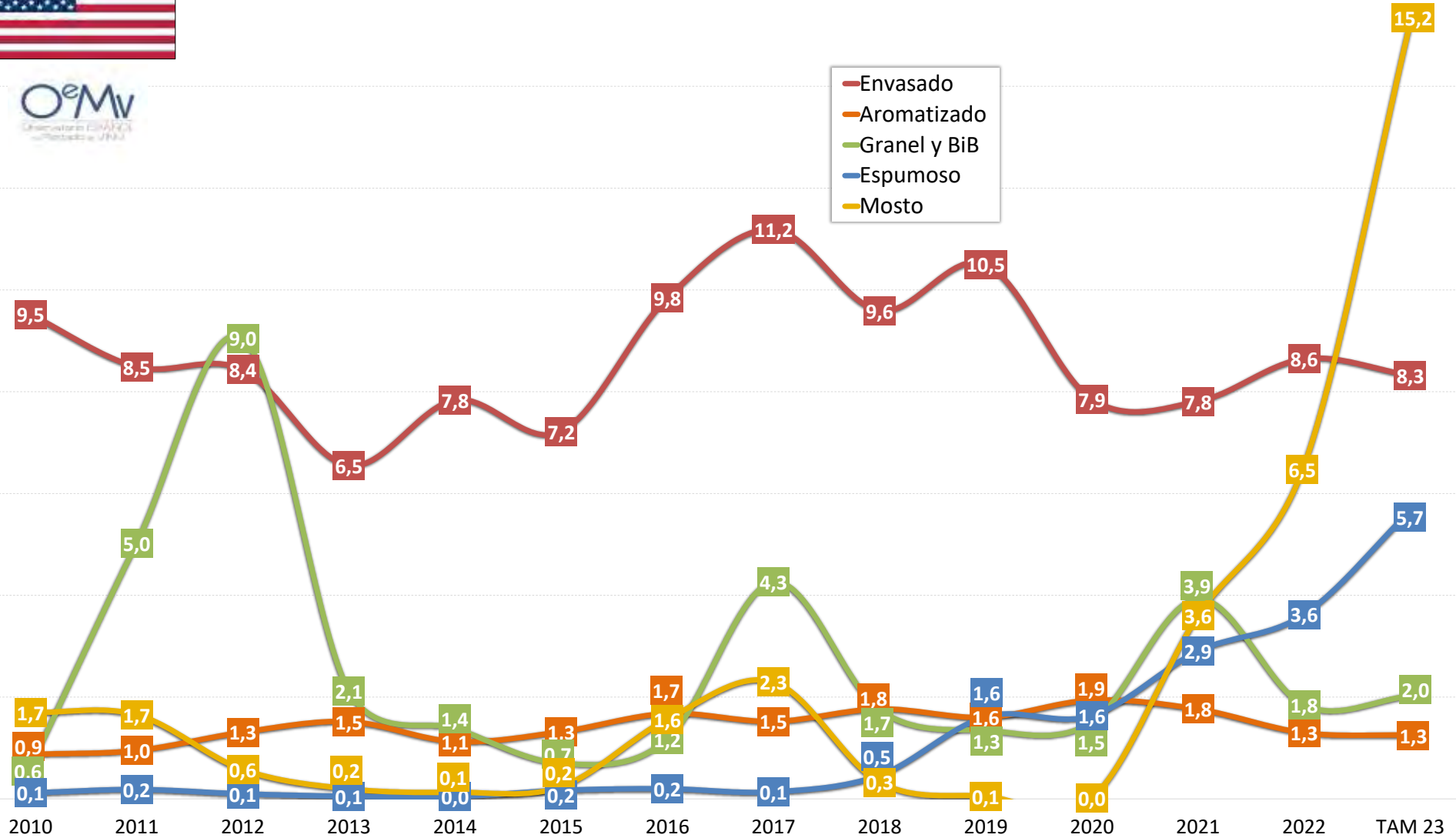


Exportaciones de vino de Castilla-La Mancha a ESTADOS UNIDOS

VALOR Millones de €



- Envasado
- Aromatizado
- Granel y BiB
- Espumoso
- Mosto



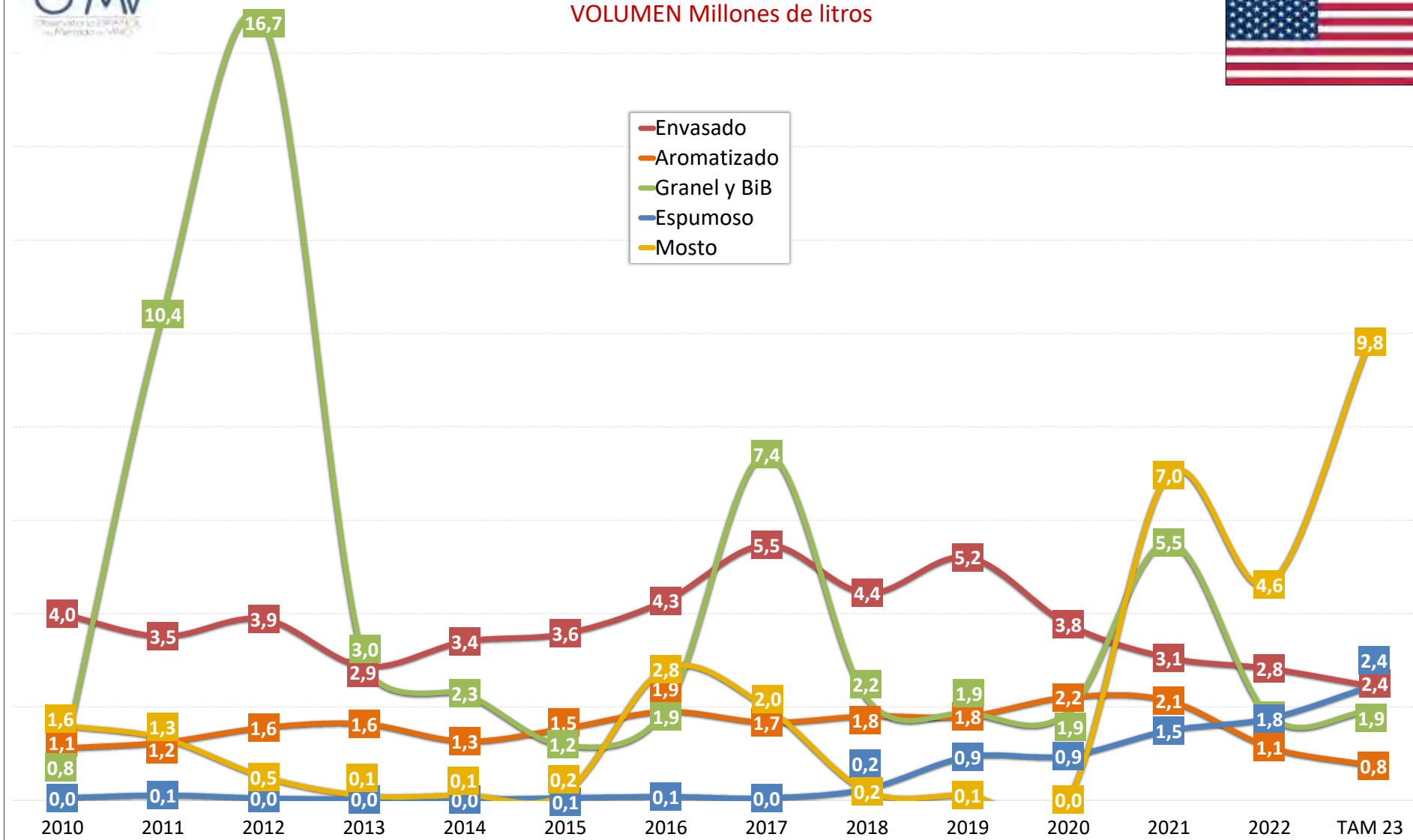


Exportaciones de vino de Castilla-La Mancha a ESTADOS UNIDOS

VOLUMEN Millones de litros



- Envasado
- Aromatizado
- Granel y BiB
- Espumoso
- Mosto

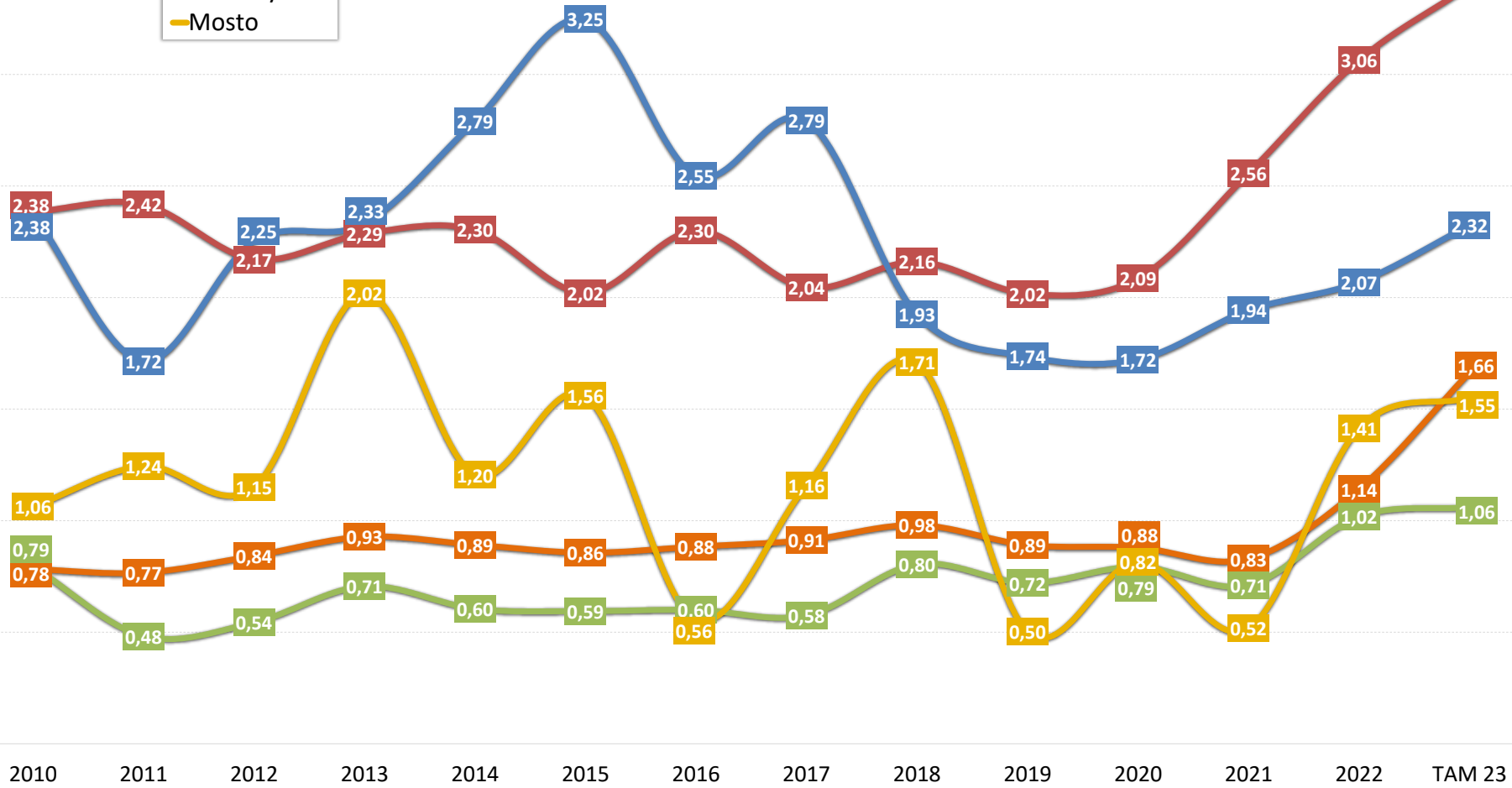


Exportaciones de vino de Castilla-La Mancha a ESTADOS UNIDOS

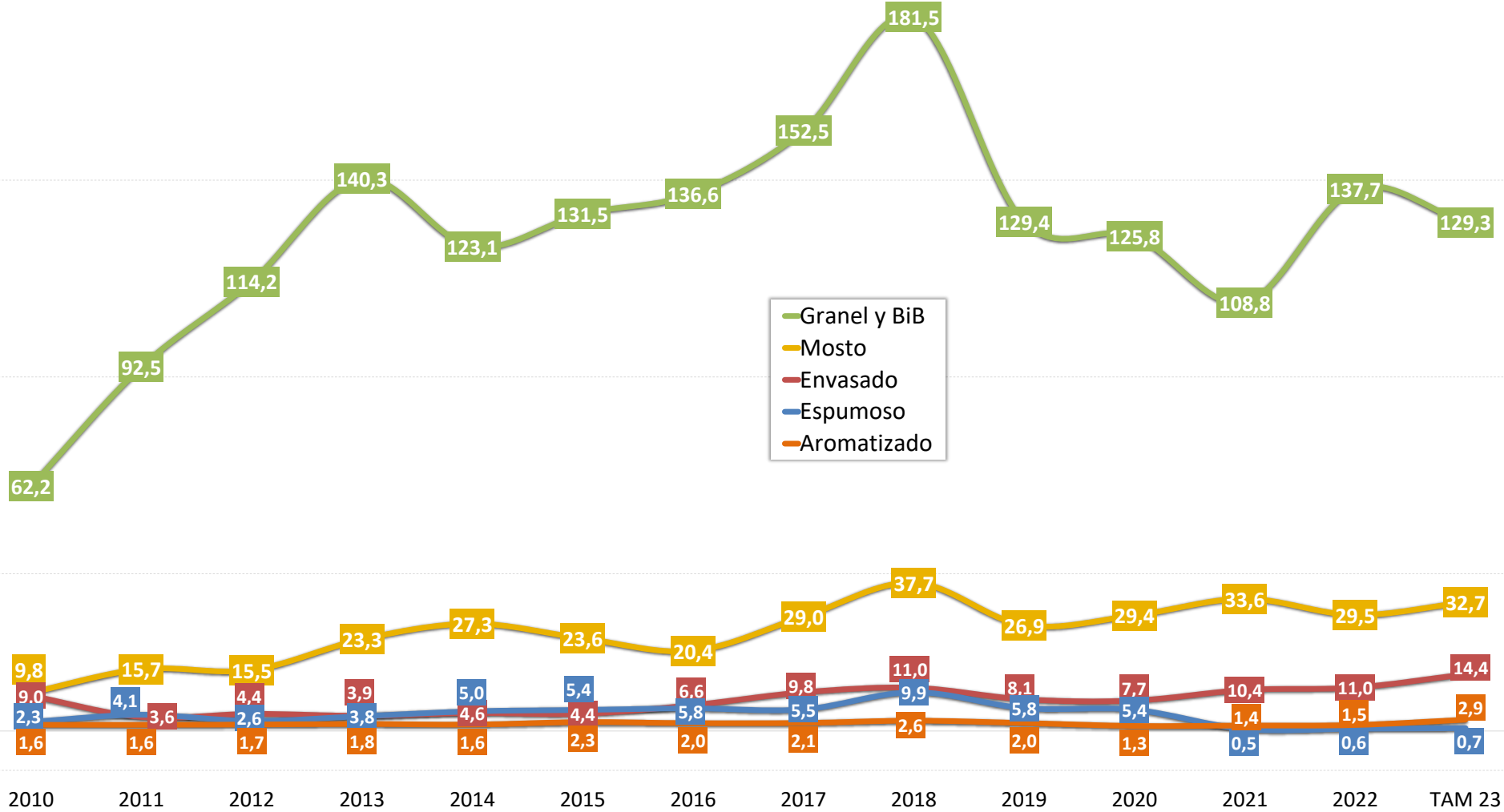
PRECIO MEDIO €/litro



- Envasado
- Espumoso
- Aromatizado
- Granel y BiB
- Mosto

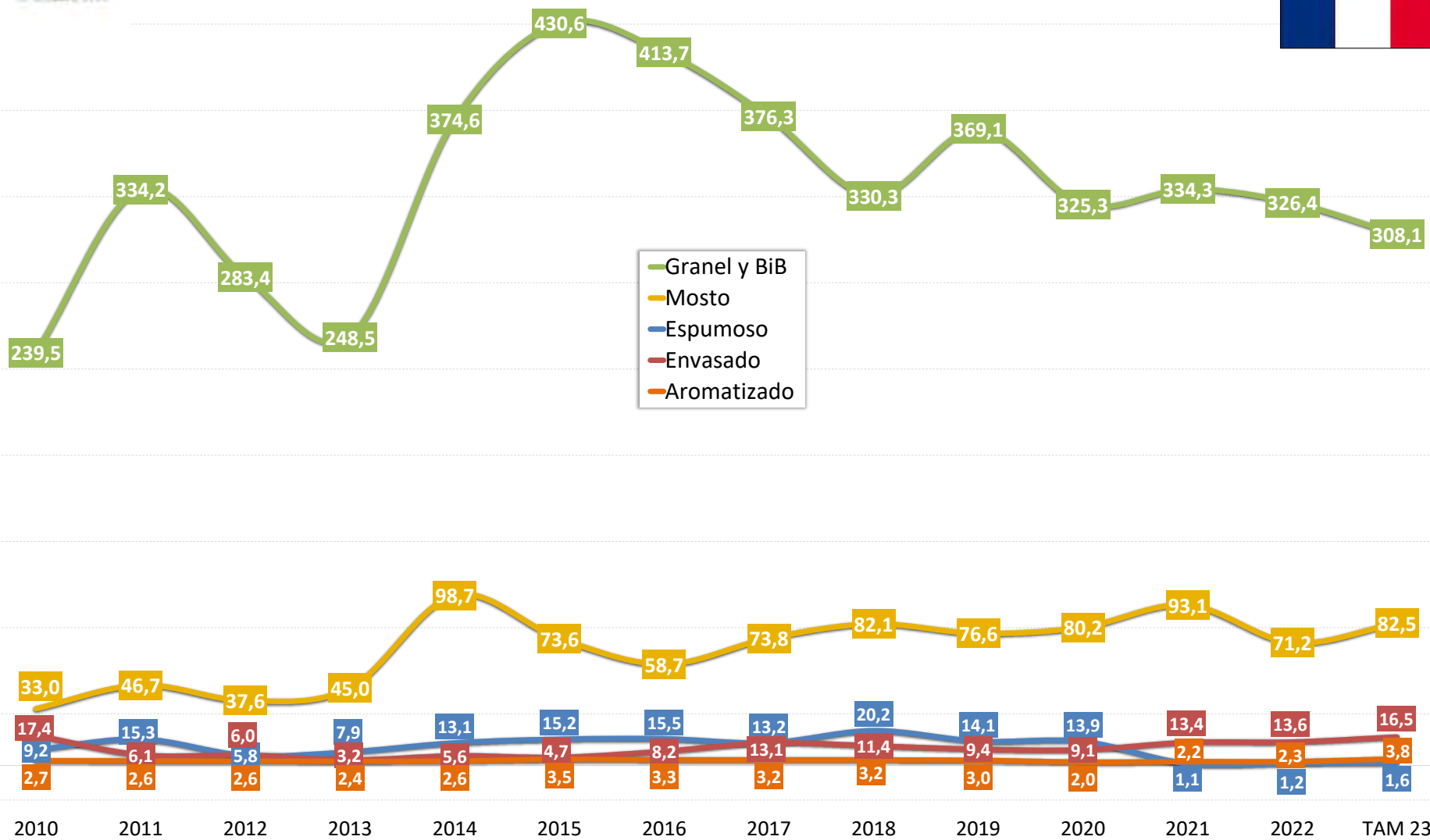


Exportaciones de vino de Castilla-La Mancha a FRANCIA VALOR Millones de €



Exportaciones de vino de Castilla-La Mancha a FRANCIA

VOLUMEN Millones de litros

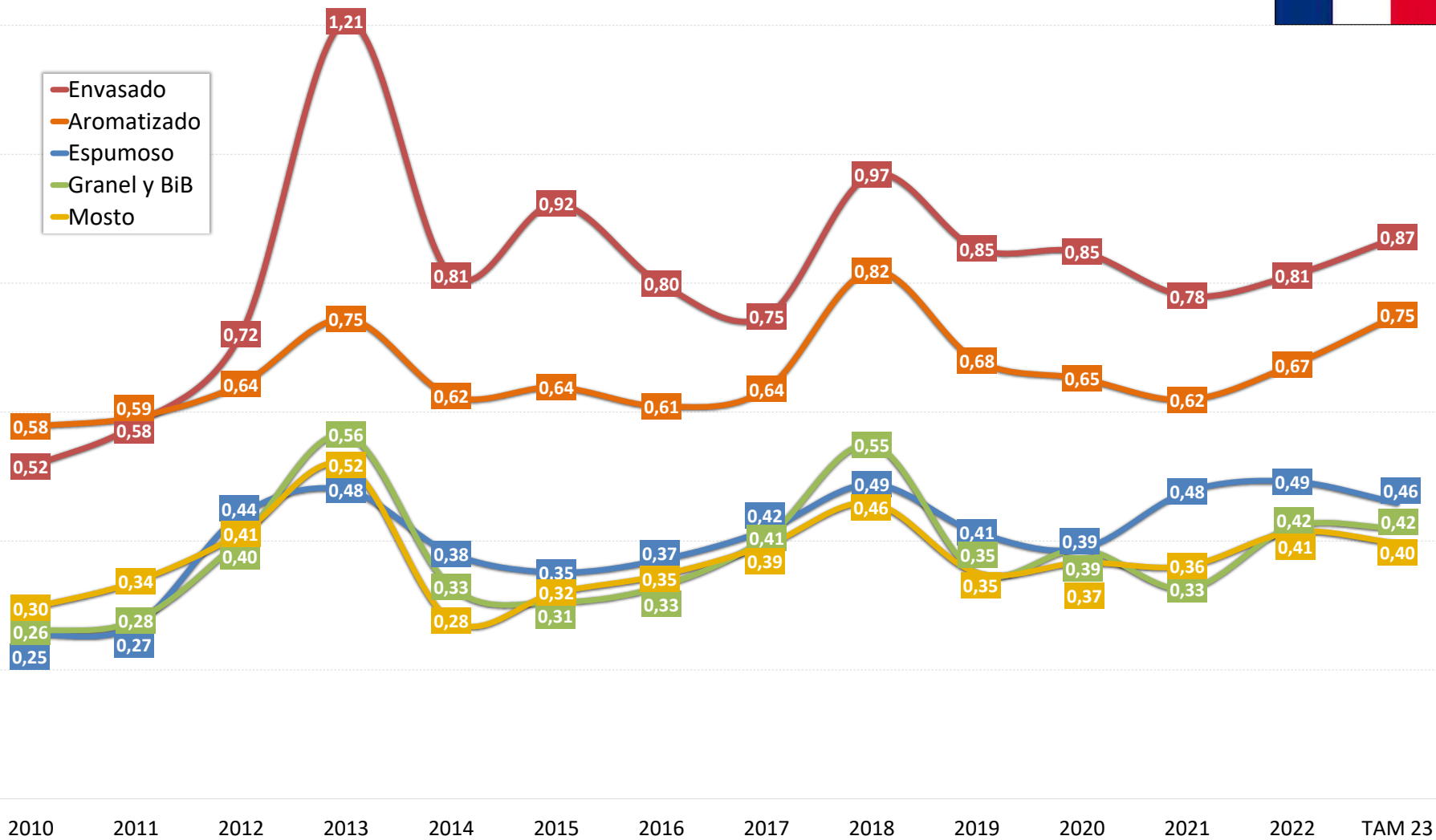


Exportaciones de vino de Castilla-La Mancha a FRANCIA

PRECIO MEDIO €/litro



- Envasado
- Aromatizado
- Espumoso
- Granel y BiB
- Mosto

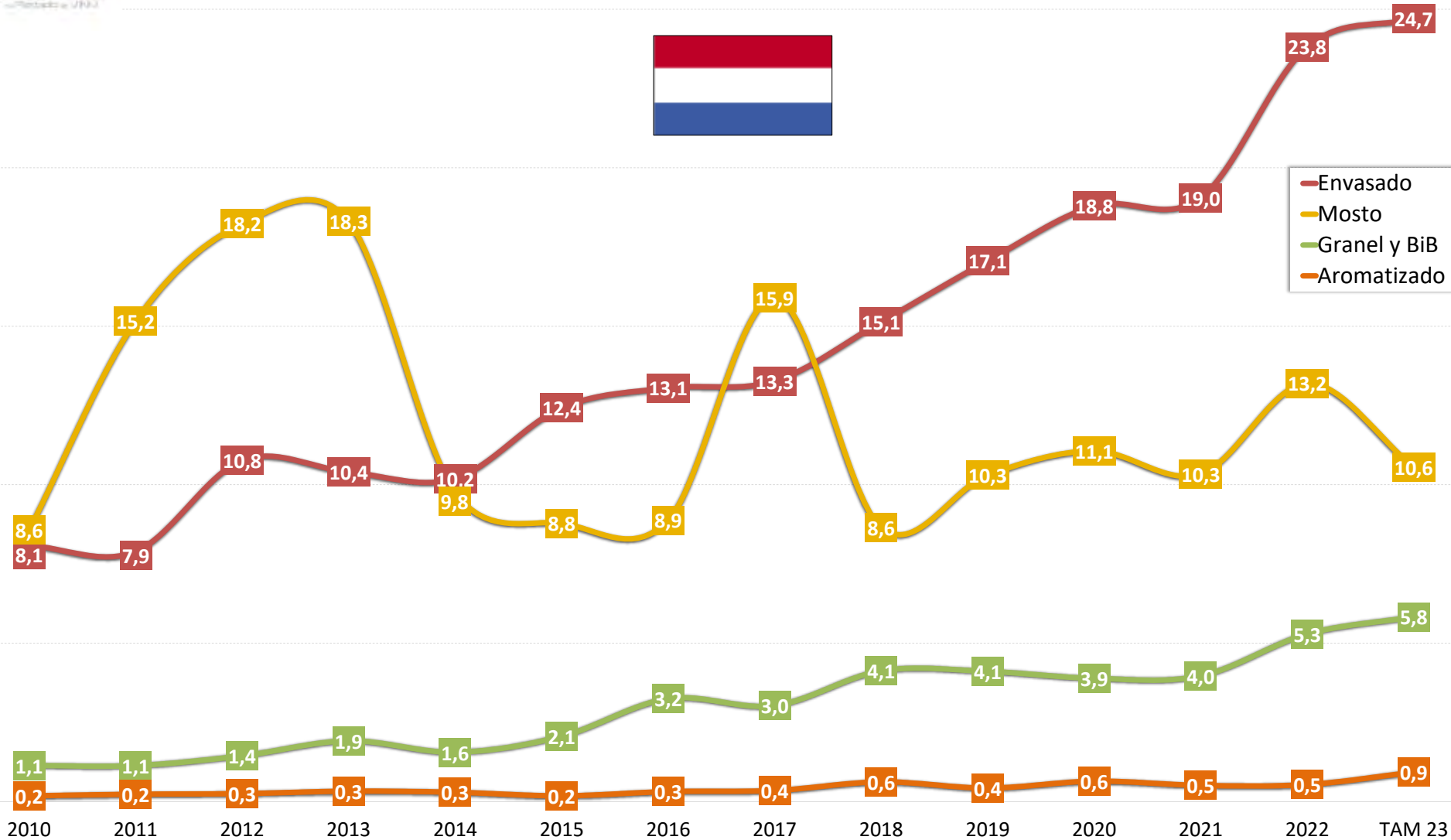


Exportaciones de vino de Castilla-La Mancha a HOLANDA

VALOR Millones de €



- Envasado
- Mosto
- Granel y BiB
- Aromatizado

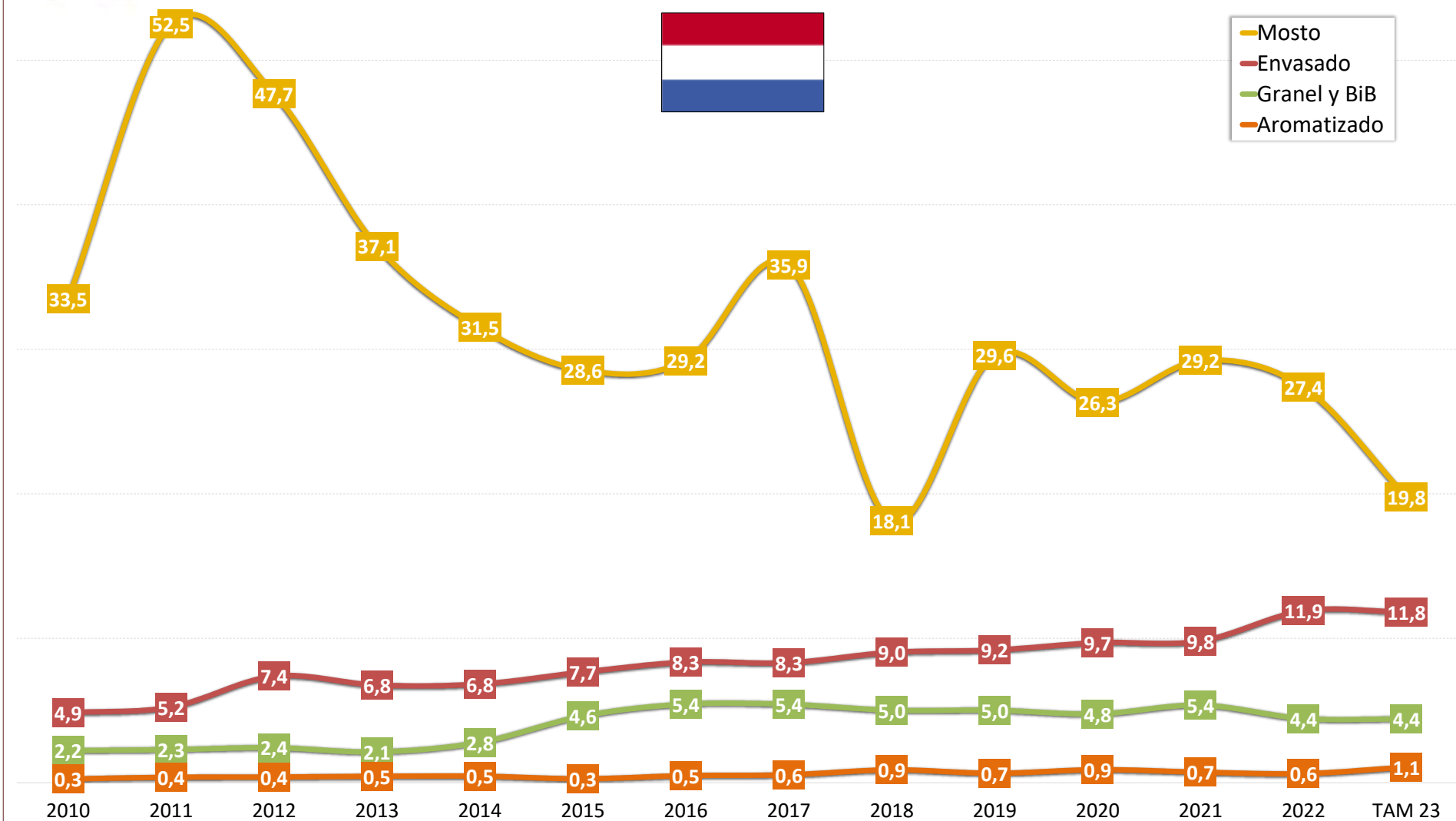


Exportaciones de vino de Castilla-La Mancha a HOLANDA

VOLUMEN Millones de litros



- Mosto
- Envasado
- Granel y BiB
- Aromatizado



Exportaciones de vino de Castilla-La Mancha | PRECIO MEDIO - €/litro

| Holanda | 2000 | 2005 | 2010 | 2015 | 2016 | 2017 | 2018 | 2019 | 2020 | 2021 | 2022 | var % 22/21 | Interanual | | | Acumulado | | | | |
|--|---|------|------|------|------|------|------|------|-------|------|------|-------------|------------|--------|-------------|------------|------------|-------------|--------|--------|
| | | | | | | | | | | | | | oct-22 | oct-23 | var % 23/22 | ene-oct 22 | ene-oct 23 | var % 23/22 | | |
| Vino de licor | -- | -- | 4,81 | -- | -- | -- | -- | -- | 10,67 | 5,13 | 5,37 | 4,7% | | 5,54 | 4,59 | -17,3% | 5,54 | 4,66 | -16,0% | |
| Vino espumoso | -- | -- | -- | 3,28 | 3,18 | 0,70 | 1,03 | 2,85 | 1,12 | 3,31 | 2,30 | -30,4% | | 2,29 | 2,19 | -4,1% | 2,08 | 2,05 | -1,2% | |
| Vino de aguja | 0,24 | -- | 2,78 | 3,74 | 1,59 | -- | -- | -- | -- | -- | 2,33 | -- | | -- | 2,24 | -- | -- | 2,21 | -- | |
| E N V I N A S A D O | Vino con DOP envasado | 2,01 | 1,88 | 1,76 | 2,00 | 1,72 | 1,78 | 1,86 | 2,00 | 2,00 | 1,92 | 1,96 | 2,0% | | 1,92 | 2,00 | 4,3% | 1,92 | 1,97 | 2,8% |
| | Vino blanco | 1,46 | 1,59 | 1,56 | 1,62 | 1,49 | 1,82 | 2,00 | 2,13 | 2,08 | 1,82 | 1,76 | -3,1% | | 1,74 | 1,74 | 0,2% | 1,75 | 1,72 | -1,5% |
| | Vino tinto y rosado | 2,05 | 1,91 | 1,78 | 2,11 | 1,80 | 1,74 | 1,83 | 1,97 | 1,98 | 1,96 | 2,06 | 5,1% | | 2,00 | 2,17 | 8,1% | 2,00 | 2,13 | 6,5% |
| | Resto envasado | 1,26 | 0,89 | 1,37 | 1,27 | 1,41 | 1,47 | 1,57 | 1,78 | 1,90 | 1,95 | 2,01 | 3,2% | | 2,03 | 2,12 | 4,4% | 2,04 | 2,17 | 6,3% |
| | Vino blanco | 1,00 | 1,49 | 1,59 | 1,29 | 1,51 | 1,51 | 1,38 | 1,84 | 1,96 | 1,85 | 1,73 | -5,3% | | 1,79 | 1,86 | 3,8% | 1,78 | 1,95 | 9,3% |
| | Vino tinto y rosado | 1,30 | 0,76 | 1,30 | 1,25 | 1,34 | 1,43 | 1,56 | 1,74 | 1,85 | 2,02 | 2,28 | 12,4% | | 2,23 | 2,32 | 4,2% | 2,28 | 2,34 | 2,6% |
| | Vino con IGP envasado | -- | -- | 1,50 | 1,64 | 1,70 | 1,74 | 1,71 | 1,64 | 1,71 | 1,92 | 2,16 | 12,5% | | 2,15 | 1,98 | -8,1% | 2,18 | 1,97 | -9,7% |
| | Vino blanco | -- | -- | 1,65 | 1,68 | 1,70 | 1,78 | 1,69 | 1,63 | 1,72 | 1,89 | 2,16 | 14,3% | | 2,19 | 2,02 | -7,6% | 2,20 | 2,03 | -7,6% |
| | Vino tinto y rosado | -- | -- | 1,46 | 1,62 | 1,70 | 1,71 | 1,62 | 1,65 | 1,69 | 1,94 | 2,15 | 11,0% | | 2,12 | 1,93 | -9,1% | 2,16 | 1,89 | -12,2% |
| | Vino con VARIEDAD envasado | -- | -- | 1,86 | 0,89 | 1,01 | 1,18 | 1,44 | 1,85 | 1,95 | 1,99 | 1,80 | -9,5% | | 1,86 | 1,80 | -3,3% | 1,85 | 1,84 | -0,1% |
| | Vino blanco | -- | -- | 1,02 | 0,98 | 1,11 | 1,18 | 1,49 | 2,09 | 2,02 | 2,08 | 1,93 | -7,4% | | 1,97 | 2,05 | 4,2% | 1,94 | 2,09 | 7,4% |
| | Vino tinto y rosado | -- | -- | 1,88 | 0,90 | 0,97 | 1,12 | 1,41 | 1,70 | 1,90 | 1,94 | 1,72 | -11,1% | | 1,79 | 1,66 | -7,2% | 1,78 | 1,71 | -4,2% |
| | Vino sin IC envasado | -- | -- | 1,07 | 1,35 | 1,30 | 0,81 | 1,90 | 2,30 | 2,13 | 1,93 | 2,17 | 12,6% | | 2,16 | 2,59 | 19,9% | 2,20 | 2,79 | 26,8% |
| Vino blanco | -- | -- | 1,53 | 1,17 | 1,05 | 0,51 | 1,10 | 2,11 | 2,82 | 1,49 | 1,34 | -10,1% | | 1,34 | 1,57 | 17,1% | 1,34 | 1,70 | 27,2% | |
| Vino tinto y rosado | -- | -- | 0,83 | 1,44 | 1,41 | 1,05 | 2,21 | 2,37 | 1,96 | 2,26 | 3,20 | 41,9% | | 3,03 | 3,55 | 17,1% | 3,18 | 3,63 | 14,1% | |
| TOTAL VINO TRANQUILO ENVASADO | 2,00 | 1,73 | 1,66 | 1,62 | 1,56 | 1,60 | 1,68 | 1,86 | 1,94 | 1,94 | 2,00 | 3,1% | | 2,00 | 2,09 | 4,5% | 2,01 | 2,13 | 5,7% | |
| GRANEL + ENTRE 2 Y 10 l | Vino con DOP a granel + entre 2 y 10 l. | 0,82 | 0,71 | 0,60 | 1,66 | 2,04 | 1,82 | 1,08 | 1,06 | 1,30 | 2,13 | 31,1% | | 2,69 | 1,40 | -48,0% | 2,13 | 1,40 | -34,3% | |
| | Vino blanco | 0,40 | 0,40 | 0,59 | -- | 2,17 | 1,80 | 1,06 | 1,05 | -- | 1,95 | 1,73 | -11,1% | | 2,73 | 1,40 | -48,7% | 1,73 | 1,40 | -19,2% |
| | Vino tinto y rosado | 0,85 | 0,72 | 0,54 | 1,66 | 1,30 | 1,63 | 1,10 | 1,07 | 1,30 | 1,30 | 2,65 | 103,6% | | 2,65 | 1,40 | -47,1% | 2,65 | 1,40 | -47,1% |
| | Vino pples DOP sin dif color | -- | -- | -- | -- | -- | -- | -- | -- | -- | -- | -- | -- | | -- | -- | -- | -- | -- | -- |
| | Resto granel | 0,88 | 0,48 | 0,46 | 0,44 | 0,59 | 0,55 | 0,81 | 0,81 | 0,82 | 0,74 | 1,19 | 61,3% | | 1,08 | 1,32 | 22,4% | 1,19 | 1,35 | 13,8% |
| | Vino blanco | 1,48 | 0,35 | 0,47 | 0,56 | 0,85 | 0,58 | 0,85 | 0,92 | 0,79 | 0,68 | 0,93 | 36,4% | | 0,90 | 1,04 | 14,5% | 0,94 | 1,07 | 13,9% |
| | Vino tinto y rosado | 0,86 | 0,67 | 0,46 | 0,41 | 0,48 | 0,55 | 0,79 | 0,75 | 0,84 | 0,77 | 1,40 | 85,5% | | 1,20 | 1,52 | 27,1% | 1,40 | 1,55 | 10,9% |
| | Vino con IGP a granel + entre 2 y 10 l. | -- | -- | 0,69 | 1,47 | 0,92 | 1,29 | 0,91 | 1,02 | 1,03 | 0,98 | 1,07 | 8,8% | | 1,06 | 1,12 | 5,9% | 1,07 | 1,13 | 5,8% |
| | Vino blanco | -- | -- | 0,85 | 1,49 | 1,19 | 1,31 | 0,88 | 1,04 | 1,04 | 1,00 | 1,09 | 6,8% | | 1,08 | 1,12 | 4,0% | 1,09 | 1,14 | 4,5% |
| | Vino tinto y rosado | -- | -- | 0,61 | 1,44 | 0,71 | 1,26 | 0,98 | 1,01 | 1,02 | 0,98 | 1,06 | 8,6% | | 1,04 | 1,12 | 7,2% | 1,05 | 1,13 | 6,8% |
| | Vino con VARIEDAD a granel + entre 2 y 10 l. | -- | -- | 0,47 | 0,46 | 0,57 | 0,61 | 0,79 | 0,85 | 0,79 | 0,66 | 1,14 | 74,1% | | 0,86 | 1,09 | 25,8% | 1,14 | 1,08 | -5,6% |
| | Vino blanco | -- | -- | 0,63 | 0,64 | 0,74 | 0,64 | 0,74 | 1,02 | 0,83 | 0,75 | 1,21 | 61,3% | | 1,11 | 1,18 | 6,1% | 1,20 | 1,16 | -3,3% |
| | Vino tinto y rosado | -- | -- | 0,47 | 0,41 | 0,55 | 0,60 | 0,81 | 0,76 | 0,77 | 0,61 | 1,05 | 72,0% | | 0,71 | 1,01 | 41,9% | 1,06 | 1,01 | -4,6% |
| Vino sin IC a granel + entre 2 y 10 l. | -- | -- | 0,37 | 0,42 | 0,60 | 0,44 | 0,85 | 0,46 | 0,81 | 0,64 | 1,36 | 112,9% | | 1,26 | 1,93 | 52,6% | 1,34 | 2,10 | 56,8% | |
| Vino blanco | -- | -- | 0,46 | 0,46 | 1,16 | 0,46 | 1,16 | 1,24 | 0,50 | 0,49 | 0,61 | 46,0% | | 0,60 | 0,70 | 15,9% | 0,63 | 0,79 | 26,2% | |
| Vino tinto y rosado | -- | -- | 0,38 | 0,40 | 0,39 | 0,44 | 0,86 | 0,47 | 0,73 | 0,91 | 1,98 | 118,5% | | 1,80 | 2,71 | 50,5% | 1,95 | 2,93 | 50,2% | |
| TOTAL VINO TRANQUILO A GRANEL + ENTRE 2 y 10 l. | 0,82 | 0,63 | 0,51 | 0,45 | 0,60 | 0,56 | 0,82 | 0,82 | 0,82 | 0,74 | 1,19 | 61,2% | | 1,08 | 1,32 | 22,3% | 1,19 | 1,35 | 13,8% | |
| BiB | | | | | | 1,25 | 1,08 | 1,36 | 1,12 | 1,08 | 1,49 | 38,8% | | 1,49 | 1,54 | 3,6% | 1,53 | 1,58 | 3,5% | |
| GRANALES Y > 10 l | Vino con DOP a granel y > 10l. | -- | -- | -- | -- | -- | 1,77 | -- | -- | -- | -- | -- | | -- | -- | -- | -- | -- | -- | |
| | Vino blanco | -- | -- | -- | -- | -- | 1,80 | -- | -- | -- | -- | -- | -- | | -- | -- | -- | -- | -- | |
| | Vino tinto y rosado | -- | -- | -- | -- | -- | 1,75 | -- | -- | -- | -- | -- | -- | | -- | -- | -- | -- | -- | |
| | Vino pples DOP sin dif color | -- | -- | -- | -- | -- | -- | -- | -- | -- | -- | -- | -- | | -- | -- | -- | -- | -- | |
| | Vino con IGP a granel y > 10l. | -- | -- | -- | -- | -- | 1,44 | 0,84 | 2,84 | 2,40 | 1,98 | 0,96 | -51,4% | | 1,19 | 0,61 | -48,7% | 1,19 | 0,87 | -26,5% |
| | Vino blanco | -- | -- | -- | -- | -- | 1,33 | 0,83 | 3,66 | 2,45 | 1,98 | 0,90 | -54,2% | | 1,12 | 0,53 | -52,7% | 1,12 | 0,71 | -36,9% |
| | Vino tinto y rosado | -- | -- | -- | -- | -- | 1,86 | 0,86 | 1,38 | 2,39 | -- | 1,15 | -- | | 1,41 | 0,87 | -38,3% | 1,41 | 1,45 | 2,7% |
| | Vino con VARIEDAD a granel y > 10l. | -- | -- | -- | -- | -- | 0,61 | 0,79 | 0,73 | 0,72 | 0,60 | 0,83 | 36,8% | | 0,67 | 0,83 | 24,7% | 0,83 | 0,83 | 0,3% |
| | Vino blanco | -- | -- | -- | -- | -- | 0,64 | 0,74 | 0,86 | 0,72 | 0,67 | 0,80 | 19,9% | | 0,76 | 0,82 | 6,6% | 0,80 | 0,82 | 2,2% |
| | Vino tinto y rosado | -- | -- | -- | -- | -- | 0,60 | 0,81 | 0,66 | 0,72 | 0,56 | 0,88 | 56,9% | | 0,61 | 0,86 | 39,7% | 0,88 | 0,86 | -2,6% |
| | Vino sin IC a granel y > 10l. | -- | -- | -- | -- | -- | 0,44 | 0,85 | 0,45 | 0,47 | 0,45 | 0,68 | 50,3% | | 0,67 | 0,65 | -2,6% | 0,68 | 0,64 | -5,7% |
| | Vino blanco | -- | -- | -- | -- | -- | 0,46 | 1,24 | 0,49 | 0,49 | 0,40 | 0,47 | 17,5% | | 0,48 | 0,43 | -9,0% | 0,48 | 0,43 | -10,0% |
| | Vino tinto y rosado | -- | -- | -- | -- | -- | 0,44 | 0,66 | 0,41 | 0,45 | 0,53 | 0,91 | 70,4% | | 0,88 | 0,90 | 2,5% | 0,91 | 0,89 | -1,6% |
| TOTAL VINO TRANQUILO A GRANEL Y > 10 l. | -- | -- | -- | -- | -- | 0,56 | 0,80 | 0,66 | 0,64 | 0,54 | 0,73 | 33,5% | | 0,68 | 0,73 | 8,0% | 0,74 | 0,75 | 1,4% | |
| Vino tranquilo | 1,81 | 1,59 | 1,30 | 1,18 | 1,18 | 1,19 | 1,37 | 1,48 | 1,87 | 1,82 | 1,78 | 17,5% | | 1,74 | 1,88 | 8,4% | 1,79 | 1,92 | 7,1% | |
| Vino con DOP | 1,62 | 1,76 | 1,44 | 1,99 | 1,73 | 1,78 | 1,79 | 1,97 | 2,00 | 1,92 | 1,96 | 2,1% | | 1,82 | 2,00 | 4,2% | 1,82 | 1,97 | 7,7% | |
| Vino con IGP | -- | -- | 1,31 | 1,64 | 1,69 | 1,74 | 1,64 | 1,48 | 1,44 | 1,53 | 1,61 | 5,2% | | 1,64 | 1,53 | -6,9% | 1,65 | 1,55 | -5,9% | |
| Vino con ind. variedad | -- | -- | -- | 0,87 | 0,63 | 0,73 | 0,80 | 1,39 | 1,43 | 1,39 | 1,69 | 21,6% | | 1,62 | 1,65 | 2,2% | 1,73 | 1,68 | -2,8% | |
| Vino sin IC | -- | -- | 0,65 | 0,47 | 0,62 | 0,46 | 1,00 | 1,04 | 1,40 | 1,37 | 1,91 | 39,5% | | 1,84 | 2,42 | 31,4% | 1,90 | 2,61 | 37,4% | |
| TOTAL Vino | 1,79 | 1,59 | 1,30 | 1,18 | 1,18 | 1,18 | 1,37 | 1,49 | 1,87 | 1,82 | 1,78 | 17,4% | | 1,74 | 1,88 | 8,4% | 1,79 | 1,92 | 7,1% | |
| Vino aromatizado | 0,81 | 0,79 | 0,71 | 0,67 | 0,71 | 0,67 | 0,70 | 0,65 | 0,71 | 0,65 | 0,86 | 22,5% | | 0,85 | 0,86 | 1,6% | 0,84 | 0,85 | 1,3% | |
| Mosto | 0,27 | 0,21 | 0,26 | 0,31 | 0,30 | 0,44 | 0,48 | 0,35 | 0,42 | 0,35 | 0,48 | 36,3% | | 0,46 | 0,53 | 15,2% | 0,48 | 0,55 | 13,6% | |
| Vinagre | -- | -- | 1,70 | 8,15 | 8,00 | -- | -- | -- | -- | -- | -- | -- | | -- | 0,37 | -- | -- | -- | 0,37 | |
| TOTAL PRODUCTOS VÍNICOS | 0,78 | 0,44 | 0,44 | 0,57 | 0,59 | 0,65 | 0,86 | 0,72 | 0,83 | 0,75 | 0,97 | 28,7% | | 0,92 | 1,13 | 22,7% | 0,95 | 1,16 | 21,8% | |

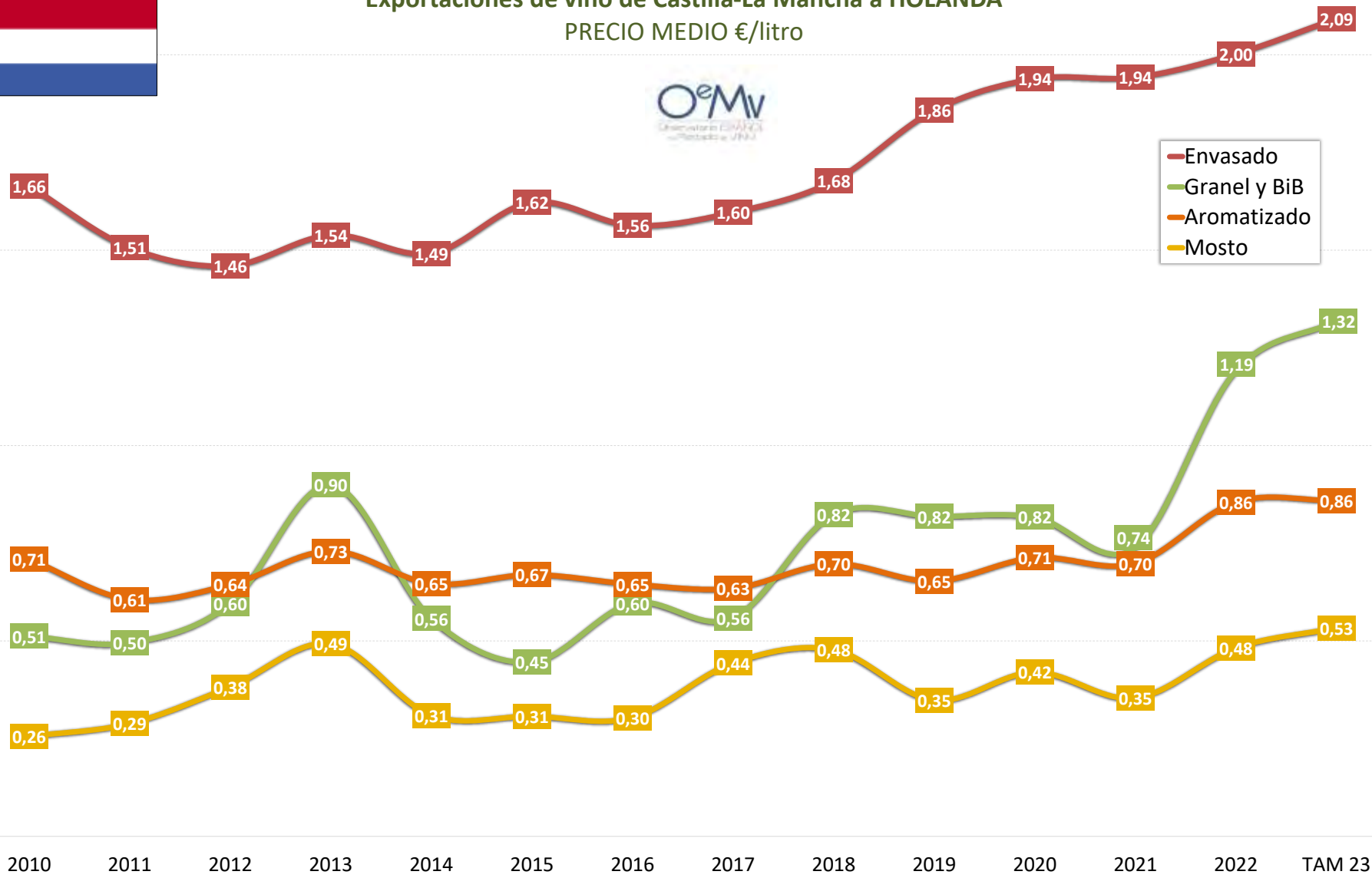


Exportaciones de vino de Castilla-La Mancha a HOLANDA

PRECIO MEDIO €/litro



- Envasado
- Granel y BiB
- Aromatizado
- Mosto



Exportaciones de vino de Castilla-La Mancha | VALOR - euros

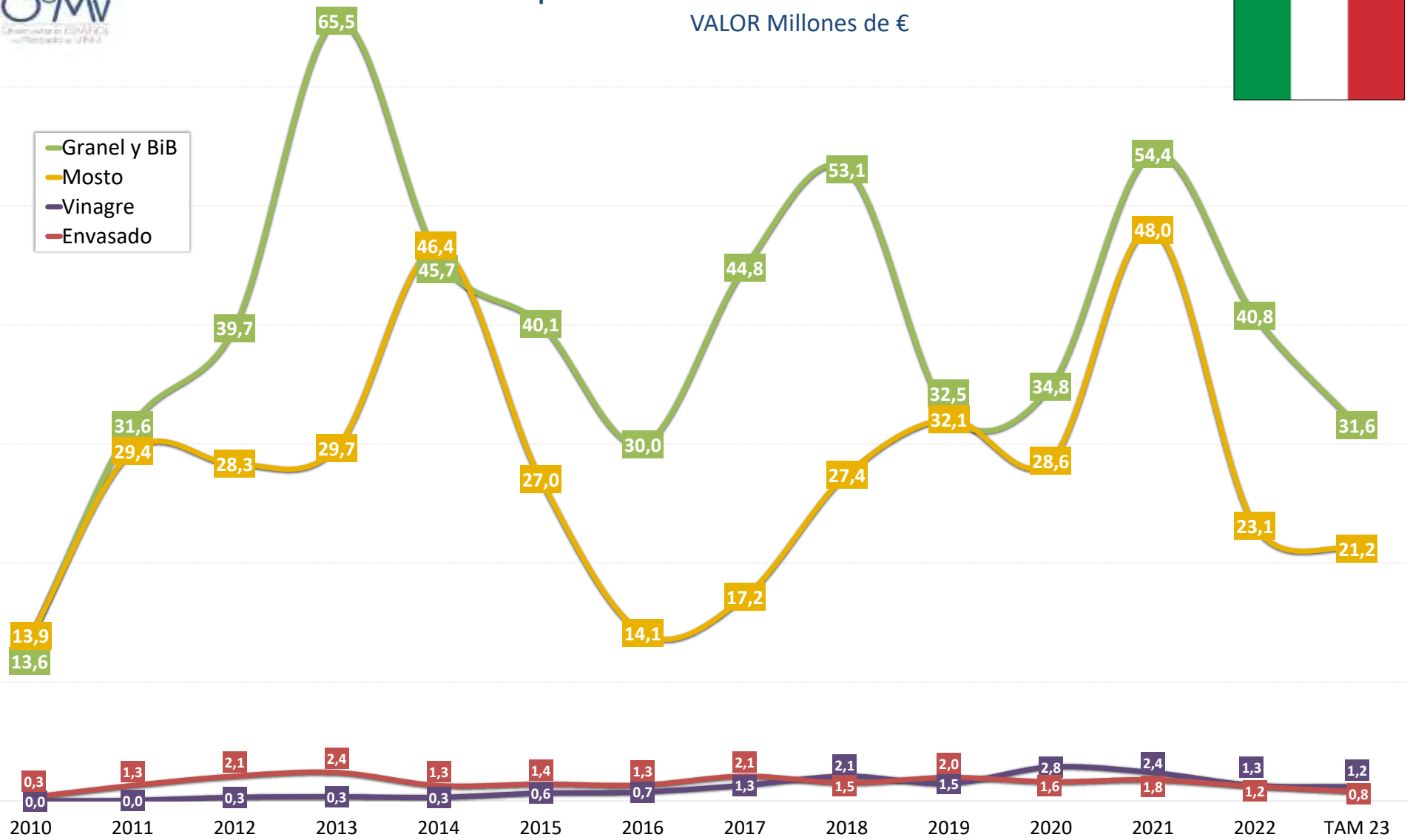
| Italia | | 2000 | 2005 | 2010 | 2015 | 2016 | 2017 | 2018 | 2019 | 2020 | 2021 | 2022 | var % 22/21 |
|--|----------------|-------------------|-------------------|-------------------|-------------------|-------------------|-------------------|-------------------|-------------------|--------------------|-------------------|---------------|-------------|
| | | Vino de licor | 0 | 0 | 0 | 0 | 0 | 182.371 | 128.016 | 537.423 | 1.874.967 | 1.722.884 | 1.603.998 |
| Vino espumoso | 0 | 427.138 | 0 | 268.952 | 46.732 | 703.505 | 886.374 | 279.968 | 1.013.937 | 226.622 | 372.962 | 64,6% | |
| Vino de aguja | 0 | 0 | 0 | 274.641 | 336.475 | 27.728 | 476.309 | 570.309 | 65.725 | 776.309 | 476.357 | -38,6% | |
| ENVASADO | | | | | | | | | | | | | |
| Vino con DOP envasado | 19.703 | 96.258 | 64.297 | 129.413 | 15.396 | 48.359 | 8.069 | 231.051 | 94.278 | 199.613 | 195.834 | -1,9% | |
| Vino blanco | 7.930 | 63.389 | 993 | 2.882 | 1.463 | 2.882 | 2.834 | 2.275 | 1.914 | 44.455 | 41.367 | -6,9% | |
| Vino tinto y rosado | 11.774 | 32.869 | 63.304 | 128.849 | 13.933 | 45.476 | 5.235 | 228.776 | 92.363 | 155.158 | 154.467 | -0,4% | |
| Resto envasado | 148.089 | 13.778 | 238.594 | 1.274.107 | 1.307.541 | 2.025.804 | 1.488.655 | 1.734.231 | 1.502.427 | 1.567.430 | 1.010.391 | -35,5% | |
| Vino blanco | 73.556 | 4.019 | 139.467 | 83.730 | 474.647 | 745.610 | 942.278 | 774.971 | 867.557 | 880.995 | 769.534 | -12,7% | |
| Vino tinto y rosado | 74.533 | 9.759 | 99.127 | 1.190.378 | 828.265 | 1.280.193 | 546.377 | 859.260 | 634.871 | 686.436 | 240.857 | -64,9% | |
| Vino con IGP envasado | 0 | 0 | 99.168 | 1.125.954 | 441.093 | 989.714 | 123.938 | 407.818 | 1.160.689 | 320.406 | 776.022 | -33,1% | |
| Vino blanco | | | 42 | 0 | 4.218 | 108.008 | 122.370 | 413 | 202.171 | 692.394 | 706.395 | 2,0% | |
| Vino tinto y rosado | | | 99.127 | 1.125.954 | 436.875 | 881.706 | 1.569 | 407.404 | 118.235 | 468.295 | 69.627 | -85,1% | |
| Vino con VARIEDAD envasado | 0 | 0 | 0 | 11.289 | 4.807 | 0 | 7.366 | 12.857 | 3.487 | 131.557 | 196.459 | 49,3% | |
| Vino blanco | | | 0 | 10.670 | 2.411 | 0 | 0 | 0 | 876 | 29.357 | 46.157 | 57,2% | |
| Vino tinto y rosado | | | 0 | 619 | 2.396 | 0 | 7.366 | 12.857 | 2.611 | 102.200 | 150.302 | 47,1% | |
| Vino sin IC envasado | 0 | 0 | 139.426 | 136.864 | 861.642 | 1.036.089 | 1.357.352 | 1.313.556 | 1.178.535 | 275.184 | 37.910 | -86,2% | |
| Vino blanco | | | 139.426 | 73.059 | 474.647 | 819.908 | 774.556 | 664.510 | 159.243 | 16.882 | -89,3% | | |
| Vino tinto y rosado | | | 0 | 63.805 | 386.994 | 396.487 | 537.444 | 538.999 | 514.025 | 115.941 | 20.929 | -81,9% | |
| TOTAL VINO TRANQUILO ENVASADO | 167.793 | 110.036 | 302.891 | 1.403.520 | 1.322.937 | 2.074.162 | 1.496.725 | 1.965.282 | 1.596.705 | 1.767.044 | 1.206.225 | -31,7% | |
| GRANEL + ENTRE 2 Y 10 l. | | | | | | | | | | | | | |
| Vino con DOP a granel + entre 2 y 10 l. | 1.034 | 0 | 0 | 0 | 0 | 4.937 | 0 | 0 | 0 | 0 | 0 | -- | |
| Vino blanco | 0 | 0 | 0 | 0 | 0 | 4.937 | 0 | 0 | 0 | 0 | 0 | -- | |
| Vino tinto y rosado | 1.034 | 0 | 0 | 0 | 0 | 0 | 0 | 61.599 | 0 | 0 | 0 | -- | |
| Vino pptes DOP sin dif color | -- | -- | -- | -- | -- | -- | -- | -- | -- | -- | -- | -- | |
| Resto granel | 162.416 | 12.907.375 | 13.577.145 | 40.073.453 | 29.963.547 | 44.810.081 | 52.999.489 | 32.541.055 | 34.831.184 | 54.387.761 | 40.756.706 | -25,1% | |
| Vino blanco | 112.191 | 6.847.956 | 8.470.052 | 24.359.789 | 18.618.276 | 29.596.928 | 41.809.795 | 20.083.539 | 21.981.758 | 41.957.485 | 35.137.617 | -16,3% | |
| Vino tinto y rosado | 50.225 | 6.059.419 | 5.107.093 | 15.713.664 | 11.345.272 | 15.213.154 | 11.189.694 | 12.457.517 | 12.849.426 | 12.430.276 | 5.619.089 | -54,8% | |
| Vino con IGP a granel + entre 2 y 10 l. | 0 | 0 | 186.282 | 0 | 119.855 | 13.050 | 183.367 | 95.816 | 39.226 | 1.154.313 | 2.187 | -99,8% | |
| Vino blanco | | | 0 | 0 | 0 | 90.912 | 38.943 | 0 | 0 | 1.135.775 | 2.187 | -99,8% | |
| Vino tinto y rosado | | | 186.282 | 0 | 119.855 | 13.050 | 92.455 | 56.873 | 39.226 | 18.538 | 0 | -100,0% | |
| Vino con VARIEDAD a granel + entre 2 y 10 l. | 0 | 0 | 1.546.765 | 1.090.904 | 3.113.188 | 2.685.877 | 349.214 | 1.070.294 | 3.926.088 | 4.791.254 | 22,0% | | |
| Vino blanco | | | 849.739 | 2.446.512 | 2.160.474 | 2.160.474 | 349.214 | 860.771 | 3.702.104 | 4.377.236 | 18,2% | | |
| Vino tinto y rosado | | | 697.026 | 380.570 | 666.676 | 525.804 | 0 | 209.622 | 223.984 | 414.019 | 84,8% | | |
| Vino sin IC a granel + entre 2 y 10 l. | 0 | 0 | 13.390.863 | 38.526.888 | 28.752.788 | 41.683.843 | 50.130.245 | 32.096.026 | 33.721.564 | 49.307.360 | 35.963.265 | -27,1% | |
| Vino blanco | | | 8.470.092 | 23.510.050 | 17.907.879 | 27.150.415 | 39.559.810 | 19.659.382 | 21.120.987 | 37.119.006 | 30.758.195 | -17,1% | |
| Vino tinto y rosado | | | 4.920.771 | 15.016.838 | 10.844.909 | 14.533.428 | 10.571.435 | 12.400.644 | 12.600.577 | 12.187.754 | 5.205.070 | -57,3% | |
| TOTAL VINO TRANQUILO A GRANEL + ENTRE 2 Y 10 l. | 163.450 | 12.907.375 | 13.577.145 | 40.073.453 | 29.968.484 | 44.810.081 | 53.061.089 | 32.541.055 | 34.831.184 | 54.387.761 | 40.756.706 | -25,1% | |
| BIB | | | | | | | | | | | | | |
| TOTAL VINO TRANQUILO ENTRE 2 y 10 l. | 0 | 0 | 0 | 0 | 0 | 0 | 18.263 | 9.495 | 15.786 | 5.850 | 2.644 | -54,4% | |
| GRANDES Y > 10 l. | | | | | | | | | | | | | |
| Vino con DOP a granel y > 10 l. | 0 | 0 | 0 | 0 | 0 | 0 | 61.599 | 0 | 0 | 0 | 0 | -- | |
| Vino blanco | -- | -- | -- | -- | -- | -- | -- | -- | -- | -- | -- | -- | |
| Vino tinto y rosado | -- | -- | -- | -- | -- | -- | -- | -- | -- | -- | -- | -- | |
| Vino pptes DOP sin dif color | -- | -- | -- | -- | -- | -- | -- | -- | -- | -- | -- | -- | |
| Vino con IGP a granel y > 10 l. | 0 | 0 | 0 | 0 | 13.050 | 183.367 | 95.816 | 39.226 | 1.150.850 | 0 | 0 | -100,0% | |
| Vino blanco | -- | -- | -- | -- | -- | 90.912 | 38.943 | 0 | 1.135.509 | 0 | 0 | -100,0% | |
| Vino tinto y rosado | -- | -- | -- | -- | -- | 13.050 | 92.455 | 56.873 | 39.226 | 15.341 | 0 | -100,0% | |
| Vino con VARIEDAD a granel y > 10 l. | 0 | 0 | 0 | 0 | 0 | 3.113.188 | 2.680.468 | 349.214 | 1.070.294 | 3.926.088 | 4.791.254 | 22,0% | |
| Vino blanco | -- | -- | -- | -- | -- | 2.446.512 | 2.154.664 | 349.214 | 860.771 | 3.702.104 | 4.377.236 | 18,2% | |
| Vino tinto y rosado | -- | -- | -- | -- | -- | 666.676 | 525.804 | 0 | 209.622 | 223.984 | 414.019 | 84,8% | |
| Vino sin IC a granel y > 10 l. | 0 | 0 | 0 | 0 | 0 | 41.683.843 | 50.117.391 | 32.086.531 | 33.705.879 | 49.304.972 | 35.962.808 | -27,1% | |
| Vino blanco | -- | -- | -- | -- | -- | 27.150.415 | 39.555.750 | 19.891.384 | 21.113.889 | 37.118.005 | 30.757.738 | -17,1% | |
| Vino tinto y rosado | -- | -- | -- | -- | -- | 14.533.428 | 10.561.642 | 12.955.147 | 12.591.990 | 12.186.968 | 5.205.070 | -57,3% | |
| TOTAL VINO TRANQUILO A GRANEL Y > 10 l. | 0 | 0 | 0 | 0 | 0 | 44.810.081 | 53.042.826 | 32.531.560 | 34.815.399 | 54.381.911 | 40.754.062 | -25,1% | |
| Vino tranquilo | 331.243 | 13.017.411 | 13.880.036 | 41.476.973 | 31.291.421 | 46.884.243 | 54.557.813 | 34.506.337 | 36.427.869 | 56.154.804 | 41.962.832 | -25,3% | |
| Vino con DOP | 20.737 | 96.238 | 64.297 | 129.413 | 20.333 | 48.359 | 8.069 | 231.051 | 94.278 | 199.613 | 195.834 | -1,9% | |
| Vino con IGP | 0 | 0 | 285.450 | 1.125.954 | 560.947 | 1.002.764 | 307.305 | 503.633 | 359.632 | 2.315.002 | 778.209 | -66,4% | |
| Vino con ind. variedad | 0 | 0 | 0 | 1.258.955 | 3.113.188 | 2.693.243 | 3.627.011 | 1.073.880 | 4.057.645 | 4.987.713 | 22,9% | | |
| Vino sin IC | 0 | 0 | 13.530.289 | 38.663.552 | 29.614.430 | 42.719.933 | 51.487.597 | 33.409.582 | 34.900.099 | 49.582.544 | 36.001.175 | -27,4% | |
| TOTAL VINO | 331.243 | 13.444.549 | 13.880.036 | 42.020.566 | 31.674.628 | 47.797.847 | 55.627.618 | 38.994.037 | 39.382.518 | 58.880.620 | 44.416.248 | -24,6% | |
| Vino aromatizado | 124.546 | 102.655 | 85.529 | 207.480 | 31.657 | 76.332 | 207.480 | 46.027 | 282.073 | 542.978 | 955.128 | 77,6% | |
| Mosto | 0 | 4.895.970 | 13.887.156 | 27.023.261 | 14.108.670 | 17.152.118 | 27.416.157 | 32.076.097 | 28.564.899 | 48.015.578 | 23.138.196 | -51,8% | |
| Vinagre | 0 | 0 | 0 | 642.116 | 1.307.249 | 2.071.962 | 1.453.698 | 2.839.869 | 1.371.224 | 1.187.116 | 1.187.116 | -45,4% | |
| TOTAL PRODUCTOS VINICOS | 455.789 | 18.443.175 | 27.852.720 | 69.717.600 | 46.604.191 | 66.464.695 | 85.416.681 | 69.469.858 | 71.069.359 | 109.796.399 | 69.803.733 | -36,4% | |

| Interanual | | | Acumulado | | | |
|---|------------------|----------------|---------------|------------------|----------------|---------------|
| | oct-22 | oct-23 | var % 23/22 | ene-oct 22 | ene-oct 23 | var % 23/22 |
| Vino de licor | 1.350.466 | 777.664 | -42,4% | 1.009.624 | 183.290 | -81,8% |
| Vino espumoso | 373.175 | 375.230 | 0,6% | 335.316 | 337.585 | 0,7% |
| Vino de aguja | 602.722 | 94.344 | -84,3% | 419.867 | 37.854 | -91,0% |
| ENVASADO | | | | | | |
| Vino con DOP envasado | 276.412 | 212.120 | -23,3% | 174.870 | 191.156 | 9,3% |
| Vino blanco | 57.683 | 26.744 | -53,6% | 37.768 | 23.164 | -38,7% |
| Vino tinto y rosado | 218.729 | 185.376 | -15,2% | 137.082 | 167.991 | 22,5% |
| Resto envasado | 1.074.836 | 552.153 | -48,6% | 955.811 | 497.573 | -47,9% |
| Vino blanco | 773.818 | 69.650 | -91,0% | 758.073 | 58.190 | -92,3% |
| Vino tinto y rosado | 301.218 | 482.503 | 60,2% | 197.738 | 439.383 | 122,2% |
| Vino con IGP envasado | 849.488 | 371.135 | -56,3% | 771.944 | 367.057 | -52,5% |
| Vino blanco | 705.588 | 9.375 | -98,7% | 705.234 | 8.213 | -98,8% |
| Vino tinto y rosado | 143.900 | 361.760 | 151,4% | 66.711 | 358.844 | 437,9% |
| Vino con VARIEDAD envasado | 209.957 | 151.077 | -28,0% | 171.549 | 126.167 | -26,5% |
| Vino blanco | 59.042 | 45.948 | -22,2% | 46.157 | 45.948 | -0,5% |
| Vino tinto y rosado | 150.915 | 105.128 | -30,3% | 125.392 | 80.219 | -36,0% |
| Vino sin IC envasado | 15.391 | 29.941 | 94,5% | 12.318 | 4.349 | -64,7% |
| Vino blanco | 8.988 | 14.327 | 59,4% | 6.683 | 4.028 | -39,7% |
| Vino tinto y rosado | 6.403 | 15.614 | 143,9% | 5.635 | 320 | -94,3% |
| TOTAL VINO TRANQUILO ENVASADO | 1.351.248 | 764.273 | -43,4% | 1.130.681 | 688.729 | -39,1% |
| GRANEL + ENTRE 2 Y 10 l. | | | | | | |
| Vino con DOP a granel + entre 2 y 10 l. | 0 | 68.926 | -- | 0 | 68.926 | -- |
| Vino blanco | 0 | 0 | -- | 0 | 0 | -- |
| Vino tinto y rosado | 1.034 | 68.926 | --</ | | | |

Exportaciones de vino de Castilla-La Mancha a ITALIA VALOR Millones de €



- Granel y BiB
- Mosto
- Vinagre
- Envasado



Exportaciones de vino de Castilla-La Mancha | VOLUMEN - litros

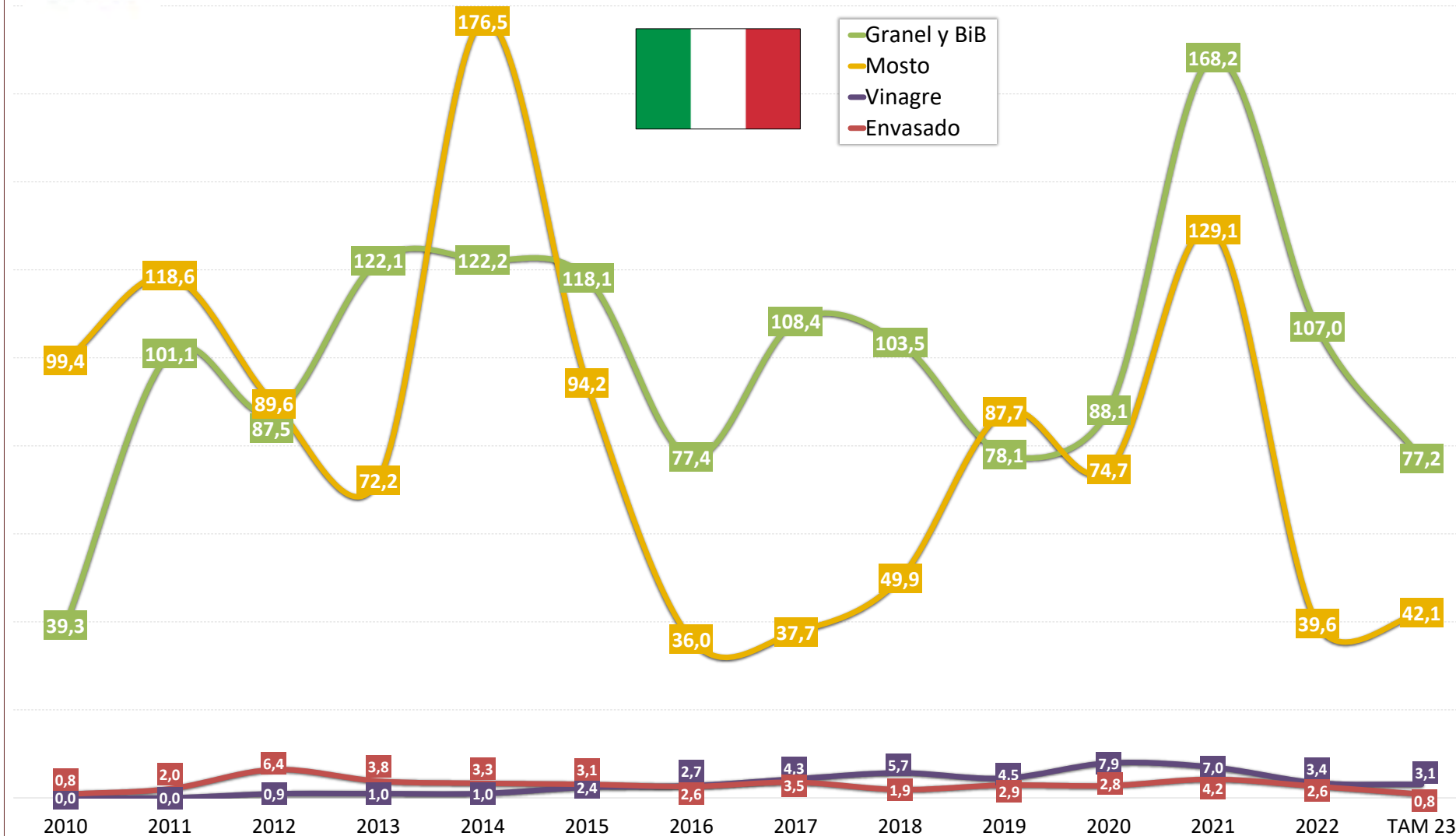
| | | Italia | | | | | | | | | | | | Interanual | | | Acumulado | | |
|---|--|---------|------------|-------------|-------------|-------------|-------------|-------------|------------|-------------|-------------|-------------|-------------|-------------|------------|-------------|------------|------------|-------------|
| | | 2000 | 2005 | 2010 | 2015 | 2016 | 2017 | 2018 | 2019 | 2020 | 2021 | 2022 | var % 22/21 | oct-22 | oct-23 | var % 23/22 | ene-oct 22 | ene-oct 23 | var % 23/22 |
| Vino de licor | | 0 | 0 | 0 | 0 | 0 | 216.270 | 159.494 | 538.740 | 1.853.780 | 1.712.893 | 1.610.413 | -6,0% | 1.226.223 | 789.308 | -35,6% | 972.293 | 151.188 | -84,5% |
| Vino espumoso | | 0 | 685.180 | 0 | 570.538 | 80.426 | 813.501 | 1.420.923 | 689.566 | 3.277.722 | 159.682 | 281.803 | 76,5% | 248.260 | 296.659 | 19,5% | 246.906 | 261.762 | 6,0% |
| Vino de aguja | | 0 | 0 | 0 | 949.581 | 801.735 | 52.120 | 505.890 | 725.793 | 79.176 | 1.856.004 | 1.101.688 | -40,6% | 1.238.288 | 134.780 | -89,1% | 1.020.988 | 54.080 | -94,7% |
| ENVASADO | Vino con DOP envasado | 11.124 | 40.285 | 35.270 | 45.689 | 25.321 | 11.159 | 1.620 | 193.300 | 56.498 | 68.746 | 105.803 | 53,9% | 123.527 | 106.353 | -13,3% | 93.045 | 93.956 | 0,6% |
| | Vino blanco | 3.960 | 28.683 | 209 | 108 | 625 | 742 | 720 | 680 | 526 | 9.600 | 15.287 | 59,2% | 17.126 | 9.203 | -46,3% | 14.035 | 7.951 | -43,3% |
| | Vino tinto y rosado | 7.164 | 11.602 | 35.061 | 45.261 | 24.696 | 10.417 | 900 | 193.150 | 55.972 | 59.146 | 90.516 | 53,0% | 106.401 | 97.150 | -8,7% | 79.010 | 85.844 | 8,4% |
| | Resto envasado | 226.800 | 15.949 | 794.365 | 3.028.960 | 2.552.064 | 3.528.591 | 1.862.783 | 2.703.537 | 2.704.681 | 4.149.849 | 2.491.163 | -40,0% | 2.675.741 | 721.767 | -73,0% | 2.459.524 | 690.118 | -71,9% |
| | Vino blanco | 112.560 | 6.412 | 732.832 | 148.887 | 866.124 | 1.396.261 | 1.182.042 | 1.206.434 | 1.781.568 | 2.641.622 | 2.310.214 | -12,5% | 2.314.224 | 42.285 | -98,2% | 2.302.398 | 34.469 | -98,5% |
| | Vino tinto y rosado | 114.240 | 9.537 | 61.533 | 2.879.803 | 1.685.940 | 2.132.330 | 680.741 | 1.497.103 | 923.113 | 1.508.227 | 180.949 | -88,0% | 361.517 | 679.472 | 88,0% | 157.126 | 655.649 | 317,3% |
| | Vino con IGP envasado | 0 | 0 | 61.555 | 2.760.474 | 982.257 | 1.761.808 | 1.62.866 | 654.535 | 944.875 | 3.646.806 | 2.336.855 | -35,9% | 2.516.566 | 632.205 | -74,9% | 2.329.629 | 624.979 | -73,2% |
| | Vino blanco | | | 22 | 0 | 1.260 | 317.411 | 162.417 | 134 | 772.306 | 2.360.196 | 2.265.528 | -4,0% | 2.263.269 | 10.785 | -99,5% | 2.263.224 | 8.481 | -99,6% |
| | Vino tinto y rosado | | | 61.533 | 2.760.474 | 980.997 | 1.444.397 | 449 | 654.401 | 172.569 | 1.286.610 | 71.327 | -94,5% | 253.297 | 621.420 | 145,3% | 66.405 | 616.498 | 828,4% |
| | Vino con VARIEDAD envasado | 0 | 0 | 0 | 12.472 | 7.866 | 0 | 7.920 | 14.424 | 1.389 | 61.991 | 133.136 | 116,5% | 143.492 | 75.536 | -47,4% | 118.712 | 61.112 | -48,5% |
| | Vino blanco | | | 0 | 12.375 | 4.320 | 0 | 0 | 0 | 319 | 17.337 | 31.188 | 79,9% | 39.594 | 22.051 | -44,3% | 31.188 | 22.051 | -29,3% |
| | Vino tinto y rosado | | | 0 | 97 | 3.546 | 0 | 7.920 | 14.424 | 1.070 | 44.164 | 101.948 | 130,8% | 103.898 | 53.485 | -48,5% | 87.524 | 39.061 | -55,4% |
| Vino sin IC envasado | 0 | 0 | 732.810 | 255.744 | 1.561.941 | 1.766.783 | 1.691.997 | 2.034.578 | 1.758.417 | 441.542 | 21.172 | -92,2% | 15.683 | 14.016 | -10,6% | 11.183 | 4.027 | -64,0% | |
| Vino blanco | | | 732.810 | 136.512 | 860.544 | 1.078.850 | 1.019.625 | 1.206.300 | 1.008.943 | 264.089 | 13.498 | -94,9% | 11.361 | 9.449 | -16,8% | 7.986 | 3.937 | -50,7% | |
| Vino tinto y rosado | | | 0 | 119.232 | 701.397 | 687.933 | 672.372 | 828.278 | 749.474 | 177.453 | 7.674 | -95,7% | 4.322 | 4.567 | 5,7% | 3.197 | 90 | -97,2% | |
| TOTAL VINO TRANQUILO ENVASADO | | 237.924 | 56.234 | 829.635 | 3.074.059 | 2.577.385 | 3.539.750 | 1.864.403 | 2.897.367 | 2.761.179 | 4.218.595 | 2.596.966 | -38,4% | 2.799.268 | 828.110 | -70,4% | 2.552.569 | 783.713 | -69,3% |
| GRANEL + ENTRE 2 Y 10 l | Vino con DOP a granel + entre 2 y 10 l. | 1.200 | 0 | 0 | 3.024 | 0 | 0 | 80.333 | 0 | 0 | 0 | 0 | -- | 0 | 192.300 | -- | 0 | 192.300 | -- |
| | Vino blanco | 0 | 0 | 0 | 0 | 3.024 | 0 | 0 | 0 | 0 | 0 | 0 | -- | 0 | 0 | -- | 0 | 0 | -- |
| | Vino tinto y rosado | 1.200 | 0 | 0 | 0 | 0 | 0 | 80.333 | 0 | 0 | 0 | 0 | -- | 0 | 192.300 | -- | 0 | 192.300 | -- |
| | Vino pplet DOP sin dif color | -- | -- | -- | -- | -- | -- | 0 | 0 | 0 | 0 | 0 | -- | 0 | 0 | -- | 0 | 0 | -- |
| | Resto granel | 589.870 | 37.199.012 | 39.271.980 | 118.140.512 | 77.405.474 | 108.354.064 | 103.381.990 | 78.071.355 | 88.145.337 | 165.204.864 | 106.974.709 | -36,4% | 112.479.291 | 77.014.038 | -31,5% | 95.033.859 | 65.073.188 | -31,5% |
| | Vino blanco | 509.133 | 23.355.693 | 24.635.744 | 87.105.012 | 56.540.482 | 83.894.004 | 89.530.175 | 59.932.231 | 67.051.117 | 143.219.366 | 98.293.184 | -31,4% | 101.596.113 | 68.637.760 | -32,4% | 87.296.043 | 57.640.619 | -34,0% |
| | Vino tinto y rosado | 80.737 | 13.843.319 | 14.636.236 | 31.035.500 | 20.864.992 | 24.459.974 | 13.851.815 | 18.139.124 | 21.094.220 | 24.985.498 | 8.681.525 | -65,3% | 10.883.178 | 8.376.278 | -23,0% | 7.737.816 | 7.432.569 | -3,9% |
| | Vino con IGP a granel + entre 2 y 10 l. | 0 | 0 | 25.005 | 0 | 214.840 | 26.941 | 215.726 | 162.547 | 54.481 | 4.811.000 | 1.440 | -100,0% | 1.310.744 | 184 | -100,0% | 1.440 | 184 | -87,2% |
| | Vino blanco | | | 0 | 0 | 0 | 0 | 106.955 | 81.300 | 0 | 4.765.325 | 1.440 | -100,0% | 1.310.744 | 108 | -100,0% | 1.440 | 108 | -92,5% |
| | Vino tinto y rosado | | | 25.005 | 0 | 214.840 | 26.941 | 108.771 | 81.247 | 54.481 | 76 | 0 | -100,0% | 0 | 76 | -- | 0 | 76 | -- |
| | Vino con VARIEDAD a granel + entre 2 y 10 l. | 0 | 0 | 3.481.943 | 2.742.445 | 8.108.695 | 4.578.597 | 826.532 | 3.374.663 | 14.050.960 | 14.043.702 | 14.043.702 | -0,1% | 14.893.336 | 5.357.564 | -64,0% | 13.831.452 | 5.145.334 | -62,8% |
| Vino blanco | | | 2.089.087 | 1.804.043 | 3.747.720 | 6.741.146 | 826.532 | 2.711.439 | 13.501.780 | 13.048.243 | 13.048.243 | -3,4% | 13.832.521 | 5.014.143 | -63,2% | 12.835.993 | 4.801.893 | -62,6% | |
| Vino tinto y rosado | | | 1.392.856 | 938.402 | 1.367.549 | 830.877 | 0 | 663.224 | 549.180 | 995.459 | 995.459 | 81,3% | 1.260.815 | 343.441 | -72,8% | 995.459 | 343.441 | -65,5% | |
| Vino sin IC a granel + entre 2 y 10 l. | 0 | 0 | 39.246.975 | 114.658.569 | 74.448.189 | 100.218.428 | 98.587.667 | 77.082.276 | 84.716.168 | 149.342.904 | 92.928.847 | -37,8% | 96.275.211 | 71.656.270 | -25,6% | 81.200.967 | 59.927.670 | -26,2% | |
| Vino blanco | | | 24.635.744 | 85.015.925 | 54.736.439 | 77.152.944 | 85.675.500 | 59.024.399 | 64.339.678 | 124.952.281 | 85.243.501 | -31,8% | 86.652.848 | 63.623.509 | -26,6% | 74.459.610 | 52.838.618 | -29,0% | |
| Vino tinto y rosado | | | 14.611.231 | 29.642.644 | 19.711.750 | 23.065.484 | 12.912.167 | 18.057.877 | 20.376.510 | 24.390.643 | 7.686.066 | -68,5% | 9.622.363 | 8.032.761 | -16,5% | 6.742.357 | 7.089.052 | 5,1% | |
| TOTAL VINO TRANQUILO A GRANEL + ENTRE 2 y 10 l. | | 591.070 | 37.199.012 | 39.271.980 | 118.140.512 | 77.408.498 | 108.354.064 | 103.462.323 | 78.071.355 | 88.145.337 | 165.204.864 | 106.974.709 | -36,4% | 112.479.291 | 77.206.338 | -31,4% | 95.033.859 | 65.265.488 | -31,3% |
| TOTAL VINO TRANQUILO ENTRE 2 y 10 l. | | 0 | 0 | 0 | 0 | 0 | 0 | 22.275 | 13.680 | 22.325 | 7.620 | 2.160 | -71,7% | 2.160 | 903 | -58,2% | 2.160 | 903 | -58,2% |
| GRANDES Y > 10 l | Vino con DOP a granel y > 10 l. | 0 | 0 | 0 | 0 | 0 | 0 | 80.333 | 0 | 0 | 0 | 0 | -- | 0 | 192.300 | -- | 0 | 192.300 | -- |
| | Vino blanco | -- | -- | -- | -- | -- | -- | 0 | 0 | 0 | 0 | 0 | -- | 0 | 0 | -- | 0 | 0 | -- |
| | Vino tinto y rosado | -- | -- | -- | -- | -- | -- | 80.333 | 0 | 0 | 0 | 0 | -- | 0 | 192.300 | -- | 0 | 192.300 | -- |
| | Vino pplet DOP sin dif color | -- | -- | -- | -- | -- | -- | 0 | 0 | 0 | 0 | 0 | -- | 0 | 0 | -- | 0 | 0 | -- |
| | Vino con IGP a granel y > 10 l. | 0 | 0 | -- | -- | -- | 26.941 | 215.726 | 162.547 | 54.481 | 4.807.700 | 0 | -100,0% | 1.309.304 | 1 | -100,0% | 0 | 1 | -- |
| | Vino blanco | -- | -- | -- | -- | -- | 0 | 106.955 | 81.300 | 0 | 4.765.085 | 0 | -100,0% | 1.309.304 | 0 | -100,0% | 0 | 0 | -- |
| | Vino tinto y rosado | -- | -- | -- | -- | -- | 26.941 | 108.771 | 81.247 | 54.481 | 42.615 | 0 | -100,0% | 0 | 1 | -- | 0 | 1 | -- |
| | Vino con VARIEDAD a granel y > 10 l. | 0 | 0 | 0 | 0 | 0 | 8.108.695 | 4.571.442 | 826.532 | 3.374.663 | 14.050.960 | 14.043.702 | -0,1% | 14.893.336 | 5.357.564 | -64,0% | 13.831.452 | 5.145.334 | -62,8% |
| | Vino blanco | -- | -- | -- | -- | -- | 6.741.146 | 3.740.565 | 826.532 | 2.711.439 | 13.501.780 | 13.048.243 | -3,4% | 13.832.521 | 5.014.143 | -63,2% | 12.835.993 | 4.801.893 | -62,6% |
| | Vino tinto y rosado | -- | -- | -- | -- | -- | 1.367.549 | 830.877 | 0 | 663.224 | 549.180 | 995.459 | 81,3% | 1.260.815 | 343.441 | -72,8% | 995.459 | 343.441 | -65,5% |
| | Vino sin IC a granel y > 10 l. | 0 | 0 | 100.218.428 | 98.572.547 | 77.066.596 | 84.693.868 | 149.338.584 | 92.928.847 | 37,8% | 96.274.491 | 71.655.560 | -25,6% | 81.200.247 | 59.926.950 | -26,2% | | | |
| | Vino blanco | -- | -- | -- | -- | -- | 77.152.944 | 85.671.900 | 59.018.339 | 64.329.598 | 124.949.381 | 85.243.781 | -31,8% | 86.652.126 | 63.623.509 | -26,6% | 74.459.610 | 52.838.618 | -29,0% |
| Vino tinto y rosado | -- | -- | -- | -- | -- | 23.065.484 | 12.900.647 | 18.049.957 | 20.364.270 | 24.389.203 | 7.686.066 | -68,5% | 9.622.363 | 8.032.041 | -16,5% | 6.742.357 | 7.089.052 | 5,1% | |
| TOTAL VINO TRANQUILO A GRANEL Y > 10 l. | | 0 | 0 | 0 | 0 | 0 | 108.354.064 | 103.440.048 | 78.057.675 | 88.123.012 | 168.197.244 | 106.972.549 | -36,4% | 112.477.131 | 77.205.435 | -31,4% | 95.031.699 | 65.264.585 | -31,3% |
| Vino tranquilo | | 828.984 | 37.255.246 | 40.101.615 | 121.214.571 | 79.985.893 | 111.893.914 | 105.326.726 | 80.968.722 | 90.906.516 | 172.423.459 | 109.571.675 | -36,5% | 115.278.559 | 78.034.448 | -32,3% | 97.586.428 | 66.049.201 | -32,3% |
| Vino con DOP | | | 35.270 | 45.369 | 28.345 | 11.159 | 1.620 | 193.300 | 56.498 | 68.746 | 105.803 | 53,9% | 123.527 | 106.353 | -13,3% | 93.045 | 93.956 | 0,6% | |
| Vino con IGP | | | 0 | 0 | 86.560 | 2.760.474 | 1.197.097 | 1.788.749 | 378.592 | 817.082 | 999.356 | 2.338.295 | -72,4% | 3.827.310 | 632.399 | -83,5% | 2.331.069 | 625.163 | -73,2% |
| Vino con ind. variedad | | | 0 | 0 | 3.494.415 | 2.750.311 | 8.108.695 | 4.586.517 | 840.956 | 3.765.057 | 14.112.461 | 14.176.838 | 0,5% | 15.036.828 | 5.433.120 | -63,9% | 13.950.164 | 5.206.446 | -62,7% |
| Vino sin IC | | | 0 | 39.979.785 | 114.914.313 | 76.010.130 | 101.985.211 | 100.279.664 | 79.116.854 | 86.474.605 | 149.784.446 | 92.950.739 | -37,9% | 96.290.894 | 71.670.286 | -25,6% | 81.212.150 | 59.931.697 | -26,2% |
| TOTAL Vino | | 828.994 | 37.940.426 | 40.101.615 | 122.734.690 | 80.868.044 | 112.975.705 | 107.413.033 | 82.922.611 | 96.117.194 | 176.152.038 | 112.565.579 | -36,1% | 117.991.330 | 79.255.195 | -32,8% | 99.826.615 | 66.516.231 | -33,4% |
| Vino aromatizado | | | 179.52 | | | | | | | | | | | | | | | | |

Exportaciones de vino de Castilla-La Mancha a ITALIA

VOLUMEN Millones de litros



- Granel y BiB
- Mosto
- Vinagre
- Envasado



Exportaciones de vino de Castilla-La Mancha | PRECIO MEDIO - €/litro

| Italia | | 2000 | 2005 | 2010 | 2015 | 2016 | 2017 | 2018 | 2019 | 2020 | 2021 | 2022 | var % 22/21 | |
|---|--|------|------|------|------|------|------|------|------|------|------|-------|-------------|--------|
| Vino de licor | | -- | -- | -- | -- | -- | 0,84 | 0,80 | 1,00 | 1,01 | 1,01 | 1,00 | -1,0% | |
| Vino espumoso | | -- | 0,62 | -- | 0,47 | 0,58 | 0,86 | 0,48 | 0,41 | 0,31 | 1,42 | 1,32 | -6,7% | |
| Vino de aguja | | -- | -- | -- | -- | 0,42 | 0,53 | 0,50 | 0,79 | 0,83 | 0,42 | 0,43 | 3,4% | |
| ENVASADO | Vino con DOP envasado | 1,77 | 2,39 | 1,82 | 2,85 | 0,61 | 4,33 | 4,98 | 1,19 | 1,67 | 2,90 | 1,85 | -36,3% | |
| | Vino blanco | 2,00 | 2,21 | 4,75 | 5,22 | 2,34 | 3,89 | 3,94 | 3,35 | 3,64 | 4,63 | 2,71 | -41,6% | |
| | Vino tinto y rosado | 1,64 | 2,83 | 1,81 | 2,85 | 0,56 | 4,37 | 5,82 | 1,18 | 1,65 | 2,62 | 1,71 | -34,9% | |
| | Resto envasado | 0,65 | 0,86 | 0,30 | 0,42 | 0,51 | 0,57 | 0,80 | 0,64 | 0,56 | 0,38 | 0,41 | 7,4% | |
| | Vino blanco | 0,65 | 0,63 | 0,19 | 0,56 | 0,56 | 0,53 | 0,80 | 0,64 | 0,49 | 0,33 | 0,33 | -20,1% | |
| | Vino tinto y rosado | 0,65 | 1,02 | 1,61 | 0,41 | 0,49 | 0,60 | 0,80 | 0,64 | 0,69 | 0,46 | 1,33 | 192,5% | |
| | Vino con IGP envasado | -- | -- | 1,61 | 0,41 | 0,45 | 0,56 | 0,76 | 0,62 | 0,34 | 0,32 | 0,33 | -- | |
| | Vino blanco | -- | -- | 1,90 | -- | 3,35 | 0,34 | 0,75 | 3,08 | 0,26 | 0,29 | 0,31 | 6,3% | |
| | Vino tinto y rosado | -- | -- | 1,61 | 0,41 | 0,45 | 0,61 | 3,49 | 0,62 | 0,69 | 0,36 | 0,98 | 168,2% | |
| | Vino con VARIEDAD envasado | -- | -- | -- | 0,91 | 0,61 | -- | 0,93 | -- | 0,89 | 2,51 | 2,14 | 1,48 | -31,0% |
| | Vino blanco | -- | -- | -- | 0,86 | 0,56 | -- | 0,86 | -- | 2,75 | 1,69 | 1,46 | 1,48 | -12,6% |
| | Vino tinto y rosado | -- | -- | -- | 6,38 | 0,68 | -- | 0,93 | 0,89 | 2,44 | 2,31 | 1,47 | 1,47 | -36,3% |
| | Vino sin IC envasado | -- | -- | 0,19 | 0,54 | 0,55 | 0,59 | 0,80 | 0,65 | 0,67 | 0,62 | 1,79 | 1,79 | 187,3% |
| Vino blanco | -- | -- | 0,19 | 0,54 | 0,55 | 0,59 | 0,80 | 0,64 | 0,66 | 0,60 | 1,26 | 1,26 | 108,6% | |
| Vino tinto y rosado | -- | -- | -- | 0,54 | 0,55 | 0,58 | 0,80 | 0,65 | 0,69 | 0,65 | 2,73 | 2,73 | 317,4% | |
| TOTAL VINO TRANQUILO ENVASADO | 0,71 | 1,96 | 0,37 | 0,46 | 0,51 | 0,59 | 0,80 | 0,68 | 0,58 | 0,42 | 0,46 | 10,9% | | |
| GRANEL + ENTRE 2 Y 10 l | Vino con DOP a granel + entre 2 y 10 l. | 0,86 | -- | -- | -- | 1,63 | -- | 0,77 | -- | -- | -- | -- | -- | |
| | Vino blanco | -- | -- | -- | -- | 1,63 | -- | -- | -- | -- | -- | -- | -- | |
| | Vino tinto y rosado | 0,86 | -- | -- | -- | -- | 0,77 | -- | -- | -- | -- | -- | -- | |
| | Vino pples DOP sin dif color | -- | -- | -- | -- | -- | -- | -- | -- | -- | -- | -- | -- | |
| | Resto granel | 0,28 | 0,35 | 0,35 | 0,34 | 0,39 | 0,41 | 0,51 | 0,42 | 0,40 | 0,32 | 0,38 | 17,8% | |
| | Vino blanco | 0,22 | 0,29 | 0,34 | 0,28 | 0,33 | 0,35 | 0,47 | 0,34 | 0,33 | 0,29 | 0,36 | 22,0% | |
| | Vino tinto y rosado | 0,62 | 0,44 | 0,35 | 0,51 | 0,54 | 0,62 | 0,81 | 0,69 | 0,61 | 0,50 | 0,65 | 30,1% | |
| | Vino con IGP a granel + entre 2 y 10 l. | -- | -- | 7,45 | -- | 0,56 | 0,48 | 0,85 | 0,59 | 0,72 | -- | 0,24 | 1,52 | 533,0% |
| | Vino blanco | -- | -- | -- | -- | -- | 0,85 | 0,48 | -- | 0,24 | -- | 1,52 | 537,3% | |
| | Vino tinto y rosado | -- | -- | 7,45 | -- | 0,56 | 0,48 | 0,85 | 0,70 | 0,72 | 0,41 | -- | -- | -- |
| | Vino con VARIEDAD a granel + entre 2 y 10 l. | -- | -- | -- | 0,44 | 0,40 | 0,38 | 0,59 | 0,42 | 0,32 | 0,28 | 0,34 | 0,34 | 22,1% |
| | Vino blanco | -- | -- | -- | 0,41 | 0,39 | 0,36 | 0,41 | 0,42 | 0,32 | 0,27 | 0,34 | 0,34 | 22,3% |
| | Vino tinto y rosado | -- | -- | -- | 0,50 | 0,41 | 0,49 | 0,63 | -- | 0,32 | 0,41 | 0,42 | 0,42 | 2,0% |
| Vino sin IC a granel + entre 2 y 10 l. | -- | -- | 0,34 | 0,34 | 0,39 | 0,42 | 0,51 | 0,42 | 0,40 | 0,33 | 0,39 | 0,39 | 17,2% | |
| Vino blanco | -- | -- | 0,34 | 0,28 | 0,33 | 0,35 | 0,46 | 0,33 | 0,33 | 0,36 | 0,36 | 0,36 | 21,5% | |
| Vino tinto y rosado | -- | -- | 0,34 | 0,51 | 0,55 | 0,63 | 0,82 | 0,69 | 0,62 | 0,50 | 0,68 | 0,68 | 35,5% | |
| TOTAL VINO TRANQUILO A GRANEL + ENTRE 2 y 10 l. | 0,28 | 0,35 | 0,35 | 0,34 | 0,39 | 0,41 | 0,51 | 0,42 | 0,40 | 0,32 | 0,38 | 0,38 | 17,8% | |
| BiB | TOTAL VINO TRANQUILO ENTRE 2 y 10 l. | | | | | | -- | 0,82 | 0,69 | 0,71 | 0,77 | 1,22 | 59,4% | |
| GRANELES Y > 10 l | Vino con DOP a granel y > 10l. | | | | | | -- | 0,77 | -- | -- | -- | -- | -- | |
| | Vino blanco | | | | | | -- | -- | -- | -- | -- | -- | -- | |
| | Vino tinto y rosado | | | | | | -- | 0,77 | -- | -- | -- | -- | -- | |
| | Vino pples DOP sin dif color | | | | | | -- | -- | -- | -- | -- | -- | -- | |
| | Vino con IGP a granel y > 10l. | | | | | | 0,48 | 0,85 | 0,59 | 0,72 | 0,24 | -- | -- | |
| | Vino blanco | | | | | | -- | 0,85 | 0,48 | -- | 0,24 | -- | -- | |
| | Vino tinto y rosado | | | | | | 0,48 | 0,85 | 0,70 | 0,72 | 0,36 | -- | -- | |
| | Vino con VARIEDAD a granel y > 10l. | | | | | | 0,38 | 0,59 | 0,42 | 0,32 | 0,28 | 0,34 | 0,34 | 22,1% |
| | Vino blanco | | | | | | 0,36 | 0,58 | 0,42 | 0,32 | 0,27 | 0,34 | 0,34 | 22,3% |
| | Vino tinto y rosado | | | | | | 0,49 | 0,63 | -- | 0,32 | 0,41 | 0,42 | 0,42 | 2,0% |
| | Vino sin IC a granel y > 10l. | | | | | | 0,42 | 0,51 | 0,42 | 0,40 | 0,33 | 0,39 | 0,39 | 17,2% |
| | Vino blanco | | | | | | 0,35 | 0,46 | 0,33 | 0,33 | 0,30 | 0,36 | 0,36 | 21,5% |
| | Vino tinto y rosado | | | | | | 0,63 | 0,82 | 0,69 | 0,62 | 0,50 | 0,68 | 0,68 | 35,5% |
| TOTAL VINO TRANQUILO A GRANEL Y > 10l. | | | | | | 0,41 | 0,51 | 0,42 | 0,40 | 0,32 | 0,38 | 0,38 | 17,8% | |
| Vino tranquilo | 0,40 | 0,35 | 0,35 | 0,34 | 0,39 | 0,42 | 0,52 | 0,43 | 0,40 | 0,33 | 0,39 | 0,39 | 17,6% | |
| Vino con DOP | 1,68 | 2,39 | 1,82 | 2,85 | 0,72 | 4,33 | 0,85 | 1,19 | 1,67 | 2,90 | 1,85 | 1,85 | -36,3% | |
| Vino con IGP | -- | -- | 3,30 | 0,41 | 0,47 | 0,56 | 0,81 | -- | 0,62 | 0,36 | 0,27 | 0,33 | 21,6% | |
| Vino con ind. variedad | -- | -- | -- | 0,45 | 0,40 | 0,38 | 0,59 | 0,43 | 0,32 | 0,29 | 0,35 | 0,35 | 14,1% | |
| Vino sin IC | -- | -- | 0,34 | 0,34 | 0,39 | 0,42 | 0,51 | 0,42 | 0,40 | 0,33 | 0,39 | 0,39 | 17,0% | |
| TOTAL Vino | 0,40 | 0,35 | 0,35 | 0,34 | 0,39 | 0,42 | 0,52 | 0,43 | 0,41 | 0,33 | 0,39 | 0,39 | 18,0% | |
| Vino aromatizado | 0,69 | 0,59 | 0,80 | 0,93 | 0,80 | 0,71 | 0,75 | 0,80 | 0,69 | 0,68 | 0,71 | 0,69 | 4,3% | |
| Mosto | -- | 0,24 | 0,14 | 0,29 | 0,39 | 0,46 | 0,55 | 0,37 | 0,38 | 0,37 | 0,58 | 0,58 | 57,2% | |
| Vinagre | -- | -- | -- | 0,27 | 0,30 | 0,27 | 0,30 | 0,36 | 0,33 | 0,36 | 0,34 | 0,38 | 11,7% | |
| TOTAL PRODUCTOS VÍNICOS | 0,45 | 0,31 | 0,20 | 0,32 | 0,39 | 0,43 | 0,52 | 0,40 | 0,40 | 0,35 | 0,44 | 0,44 | 26,8% | |

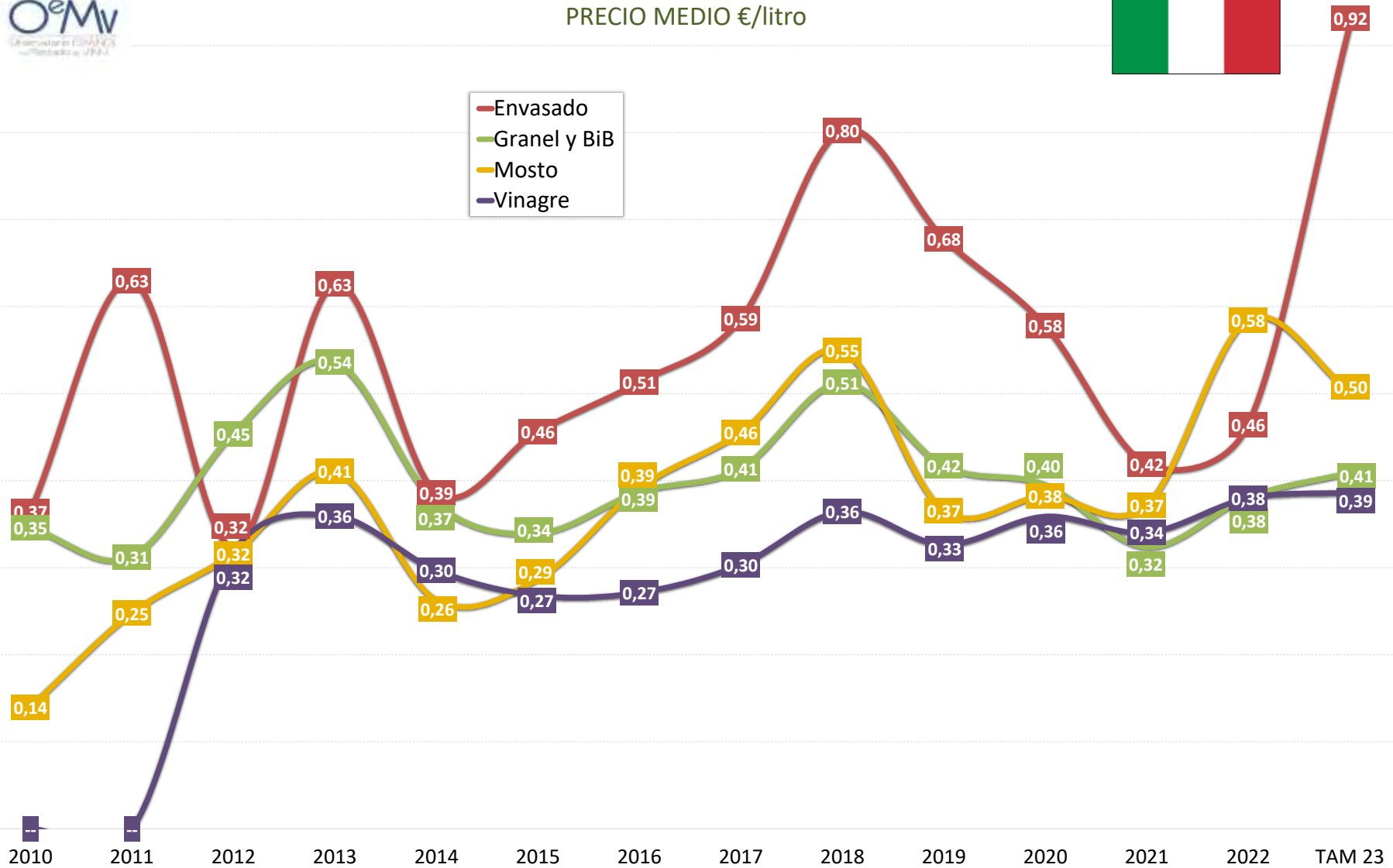
| Interanual | | | Acumulado | | |
|------------|--------|-------------|------------|------------|-------------|
| oct-22 | oct-23 | var % 23/22 | ene-oct 22 | ene-oct 23 | var % 23/22 |
| 1,10 | 0,99 | -10,5% | 1,04 | 1,21 | 16,8% |
| 1,50 | 1,26 | -15,9% | 1,36 | 1,29 | -5,0% |
| 0,49 | 0,70 | 43,8% | 0,41 | 0,70 | 70,2% |
| 2,24 | 1,99 | -10,9% | 1,88 | 2,04 | 8,7% |
| 3,37 | 2,91 | -13,7% | 2,69 | 2,91 | 8,2% |
| 2,06 | 1,91 | -7,2% | 1,73 | 1,96 | 13,1% |
| 0,40 | 0,77 | 90,4% | 0,39 | 0,72 | 85,5% |
| 0,33 | 1,65 | 392,7% | 0,33 | 1,69 | 412,7% |
| 0,83 | 0,71 | -14,8% | 1,28 | 0,67 | -46,7% |
| 0,34 | 0,59 | 73,9% | 0,33 | 0,59 | 77,2% |
| 0,31 | 0,87 | 178,8% | 0,31 | 0,97 | 210,8% |
| 0,57 | 0,58 | 2,5% | 1,00 | 0,58 | -42,1% |
| 1,46 | 2,00 | 36,7% | 1,45 | 2,06 | 42,9% |
| 1,49 | 2,09 | 39,7% | 1,48 | 2,09 | 40,8% |
| 1,45 | 1,97 | 35,3% | 1,43 | 2,05 | 43,3% |
| 0,98 | 2,14 | 117,7% | 1,10 | 1,08 | -2,0% |
| 0,79 | 1,52 | 91,6% | 0,84 | 1,02 | 22,3% |
| 1,48 | 3,42 | 130,8% | 1,76 | 3,56 | 102,0% |
| 0,46 | 0,92 | 91,2% | 0,44 | 0,88 | 98,4% |
| -- | 0,36 | -- | -- | 0,36 | -- |
| -- | -- | -- | -- | -- | -- |
| -- | 0,36 | -- | -- | 0,36 | -- |
| -- | -- | -- | -- | -- | -- |
| 0,38 | 0,41 | 8,6% | 0,38 | 0,41 | 8,3% |
| 0,35 | 0,38 | 8,8% | 0,35 | 0,38 | 7,2% |
| 0,63 | 0,64 | 2,4% | 0,64 | 0,63 | -1,0% |
| 0,28 | 19,49 | 6.771,6% | 1,52 | 19,49 | 1.183,3% |
| 0,28 | -- | 387,4% | 1,52 | 1,38 | -9,0% |
| -- | 45,23 | -- | -- | 45,23 | -- |
| 0,34 | 0,38 | 11,1% | 0,34 | 0,38 | 12,2% |
| 0,34 | 0,38 | 11,8% | 0,33 | 0,37 | 12,0% |
| 0,43 | 0,48 | 11,3% | 0,42 | 0,48 | 15,8% |
| 0,38 | 0,41 | 7,3% | 0,38 | 0,41 | 7,1% |
| 0,35 | 0,38 | 7,9% | 0,36 | 0,38 | 6,4% |
| 0,65 | 0,65 | -0,6% | 0,67 | 0,64 | -4,8% |
| 0,38 | 0,41 | 8,6% | 0,38 | 0,41 | 8,3% |
| 0,38 | 0,41 | 9,3% | 0,38 | 0,41 | 9,3% |
| 2,24 | 0,94 | -57,9% | 1,88 | 0,91 | -51,6% |
| 0,32 | 0,59 | 85,7% | 0,33 | 0,59 | 78,5% |
| 0,35 | 0,40 | 14,1% | 0,35 | 0,40 | 14,8% |
| 0,38 | 0,41 | 7,4% | 0,38 | 0,41 | 7,1% |
| 0,68 | 0,71 | 4,7% | 0,68 | 0,71 | 4,3% |
| 0,58 | 0,50 | -13,7% | 0,57 | 0,49 | -14,4% |
| 0,38 | 0,39 | 1,8% | 0,38 | 0,39 | 2,0% |
| 0,45 | 0,45 | 1,5% | 0,44 | 0,45 | 1,8% |

Exportaciones de vino de Castilla-La Mancha a ITALIA

PRECIO MEDIO €/litro



- Envasado
- Granel y BiB
- Mosto
- Vinagre



Exportaciones de vino de Castilla-La Mancha | VALOR - euros

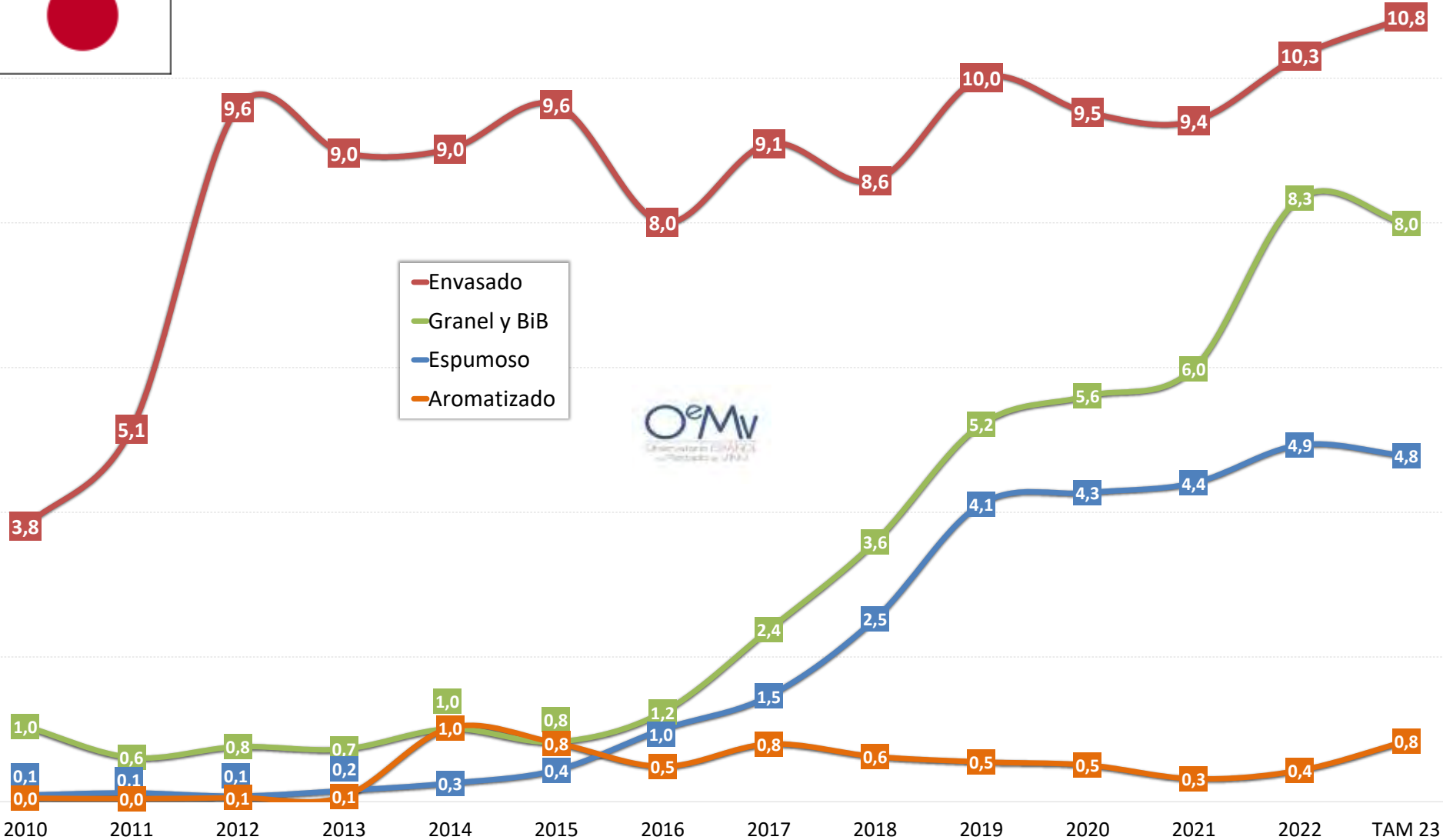
| | Japón | | | | | | | | | | | | | Interanual | | | Acumulado | | |
|--|--|--|------------------|------------------|------------------|------------------|------------------|------------------|-------------------|------------------|------------------|-------------------|------------------|------------------|-------------------|------------------|------------------|------------------|------------------|
| | 2000 | 2005 | 2010 | 2015 | 2016 | 2017 | 2018 | 2019 | 2020 | 2021 | 2022 | var % 22/21 | oct-22 | oct-23 | var % 23/22 | ene-oct 22 | ene-oct 23 | var % 23/22 | |
| Vino de licor | | 126.693 | 3.226 | 41.622 | 0 | 7.345 | 10.450 | 1.644 | 7.697 | 34.629 | 19.451 | 21.333 | 9,7% | 21.333 | 10.257 | -51,9% | 21.333 | 10.257 | -51,9% |
| Vino espumoso | | 3.077 | 32.543 | 91.045 | 437.404 | 999.315 | 1.459.270 | 2.524.486 | 4.115.011 | 4.270.202 | 4.404.787 | 4.930.169 | 11,9% | 4.778.753 | 4.779.747 | 0,0% | 4.423.057 | 4.272.635 | -3,4% |
| Vino de aguja | | 0 | 0 | 468 | 11.408 | 18.457 | 86.744 | | | | | | 370,0% | 90.272 | 23.579 | -73,9% | 86.744 | 23.579 | -72,8% |
| ENVASADO | Vino con DOP envasado | 662.363 | 1.038.516 | 1.941.111 | 5.235.781 | 3.917.822 | 4.637.597 | 4.485.360 | 4.806.748 | 3.951.756 | 3.411.839 | 3.545.428 | 3,9% | 3.439.030 | 3.541.662 | 3,0% | 3.109.416 | 3.105.650 | -0,1% |
| | Vino blanco | 44.691 | 208.408 | 290.746 | 1.372.431 | 1.019.275 | 1.065.791 | 1.154.641 | 939.997 | 758.542 | 974.844 | 974.844 | 28,5% | 956.232 | 1.057.602 | 10,6% | 871.931 | 954.688 | 9,5% |
| | Vino tinto y rosado | 617.672 | 830.108 | 1.650.365 | 3.863.350 | 2.898.548 | 3.661.591 | 3.419.569 | 3.452.108 | 3.011.759 | 2.653.297 | 2.570.584 | -3,1% | 2.482.798 | 2.484.061 | 0,1% | 2.237.485 | 2.150.961 | -3,9% |
| | Resto envasado | 38.919 | 302.075 | 1.866.056 | 4.396.364 | 4.087.338 | 4.459.893 | 4.097.507 | 5.397.711 | 5.575.130 | 5.994.810 | 6.761.252 | 12,8% | 6.467.440 | 7.300.832 | 12,9% | 5.711.314 | 6.250.894 | 9,4% |
| | Vino blanco | 0 | 123.360 | 670.068 | 1.340.794 | 1.210.216 | 1.416.678 | 1.286.123 | 1.998.812 | 2.050.025 | 2.402.477 | 2.468.622 | 2,8% | 2.369.770 | 2.853.574 | 20,4% | 2.043.958 | 2.428.910 | 18,8% |
| | Vino tinto y rosado | 38.919 | 178.715 | 1.195.988 | 3.055.570 | 2.877.123 | 3.043.214 | 2.811.384 | 3.398.899 | 3.525.105 | 3.592.333 | 4.292.631 | 19,5% | 4.097.669 | 4.447.258 | 8,5% | 3.667.356 | 3.821.984 | 4,2% |
| | Vino con IGP envasado | 0 | 742.922 | 1.767.065 | 1.637.763 | 1.713.882 | 1.974.439 | 2.282.803 | 2.351.265 | 2.525.710 | 1.609.990 | | -36,3% | 1.572.634 | 2.006.395 | 27,6% | 1.283.284 | 1.680.589 | 31,0% |
| | Vino blanco | 0 | 302.165 | 604.095 | 517.125 | 663.456 | 702.528 | 892.126 | 926.449 | 971.765 | 664.229 | | -31,6% | 618.565 | 817.445 | 32,2% | 508.667 | 661.884 | 30,1% |
| | Vino tinto y rosado | 0 | 440.757 | 1.162.971 | 1.120.638 | 1.050.426 | 1.271.911 | 1.390.677 | 1.424.809 | 1.553.945 | 944.862 | | -39,2% | 954.069 | 1.188.950 | 24,6% | 774.617 | 1.018.705 | 31,5% |
| | Vino con VARIEDAD envasado | 0 | 0 | 231.822 | 111.757 | 245.158 | 319.432 | 725.081 | 1.193.779 | 1.052.250 | 1.334.055 | 1.997.486 | 49,7% | 1.955.736 | 2.132.428 | 9,0% | 1.764.508 | 1.899.450 | 7,6% |
| | Vino blanco | 0 | 40.740 | 27.871 | 45.742 | 93.425 | 268.812 | 471.423 | 363.725 | 660.833 | 827.657 | | 25,2% | 849.970 | 973.430 | 14,5% | 740.002 | 885.784 | 19,7% |
| | Vino tinto y rosado | 0 | 191.082 | 83.886 | 199.416 | 226.007 | 456.269 | 712.356 | 688.525 | 673.222 | 1.169.829 | | 73,8% | 1.105.766 | 1.158.998 | 4,8% | 1.024.506 | 1.013.665 | -1,1% |
| | Vino sin IC envasado | 0 | 0 | 891.312 | 2.517.542 | 2.204.418 | 2.426.578 | 1.397.988 | 1.931.128 | 2.171.622 | 2.135.044 | 3.154.676 | 47,8% | 2.939.070 | 3.162.009 | 7,6% | 2.663.523 | 2.670.856 | 0,3% |
| | Vino blanco | 0 | 327.163 | 708.829 | 647.349 | 659.797 | 314.783 | 635.263 | 799.851 | 769.878 | 976.736 | | 26,9% | 901.236 | 1.062.669 | 17,9% | 795.289 | 881.242 | 10,8% |
| | Vino tinto y rosado | 0 | 564.149 | 1.808.713 | 1.557.069 | 1.766.781 | 1.083.205 | 1.295.865 | 1.411.771 | 1.365.166 | 2.177.940 | | 59,5% | 2.037.834 | 2.099.320 | 3,0% | 1.868.233 | 1.789.613 | -4,2% |
| | TOTAL VINO TRANQUILO ENVASADO | 701.281 | 1.340.591 | 3.807.168 | 9.632.145 | 8.005.161 | 9.097.490 | 8.582.868 | 10.004.459 | 9.526.886 | 9.406.649 | 10.306.681 | 9,6% | 9.906.469 | 10.842.495 | 9,4% | 8.820.730 | 9.356.541 | 6,1% |
| | GRANEL + ENTRE 2 Y 10 l | Vino con DOP a granel + entre 2 y 10 l. | 0 | 3.811 | 97.167 | 88.783 | 39.405 | 97.837 | 130.455 | 655.294 | 73.576 | 1.158,9% | 906.442 | 285.121 | -70,8% | 906.442 | 245.241 | -72,9% | |
| | | Vino blanco | 0 | 0 | 36.068 | 2.704 | 0 | 34.645 | 20.358 | 220.546 | 39.303 | 359.718 | 815,2% | 359.718 | 24.509 | -93,2% | 359.718 | 24.509 | -93,2% |
| | | Vino tinto y rosado | 0 | 3.811 | 61.769 | 36.701 | 11.246 | 23.968 | 334.749 | 105.155 | 34.273 | 566.524 | 1.553,0% | 546.724 | 240.612 | -56,0% | 546.724 | 220.812 | -59,6% |
| | | Vino pptes DOP sin dif color | -- | -- | -- | -- | -- | 0 | 0 | 0 | 0 | 0 | -- | 0 | 0 | -- | 0 | 0 | -- |
| | | Resto granel | 490.369 | 78.710 | 945.808 | 786.635 | 1.225.129 | 2.289.395 | 3.546.589 | 4.657.469 | 5.451.024 | 5.913.352 | 7.411.901 | 25,3% | 7.443.103 | 7.722.157 | 3,7% | 6.437.572 | 6.747.829 |
| Vino blanco | | 0 | 8.996 | 241.294 | 216.330 | 372.622 | 613.006 | 1.037.910 | 1.353.835 | 1.680.745 | 1.784.475 | 2.734.669 | 53,2% | 2.758.886 | 2.642.014 | -4,2% | 2.393.138 | 2.300.483 | -3,9% |
| Vino tinto y rosado | | 490.369 | 69.714 | 704.514 | 570.305 | 852.506 | 1.676.389 | 3.203.634 | 3.770.279 | 4.128.877 | 4.677.322 | 13,3% | 4.684.218 | 5.080.143 | 8,5% | 4.044.434 | 4.447.346 | 10,0% | |
| Vino con IGP a granel + entre 2 y 10 l. | | 0 | 145.436 | 256.771 | 513.922 | 653.101 | 681.166 | 604.263 | 461.973 | 595.892 | 426.646 | -28,4% | 400.788 | 1.456.268 | 263,4% | 320.826 | 1.350.468 | 320,9% | |
| Vino blanco | | 0 | 1.492 | 43.748 | 147.265 | 145.293 | 164.920 | 151.448 | 133.334 | 202.044 | 144.963 | -28,3% | 162.866 | 421.849 | 159,0% | 129.360 | 406.246 | 214,0% | |
| Vino tinto y rosado | | 0 | 143.944 | 213.023 | 366.656 | 507.808 | 516.246 | 452.815 | 328.639 | 393.848 | 281.683 | -28,9% | 237.922 | 1.034.440 | 334,8% | 191.466 | 944.222 | 393,2% | |
| Vino con VARIEDAD a granel + entre 2 y 10 l. | | 0 | 0 | 29.817 | 91.968 | 130.777 | 238.913 | 775.091 | 1.224.429 | 1.777.355 | 1.494.518 | 1.958.887 | 31,1% | 1.913.621 | 2.906.012 | 51,9% | 1.720.971 | 2.668.096 | 55,0% |
| Vino blanco | | 0 | 82.232 | 235.801 | 232.602 | 235.801 | 442.773 | 659.636 | 519.716 | 639.636 | 824.041 | | 58,6% | 789.887 | 1.031.847 | 30,6% | 730.320 | 938.126 | 28,5% |
| Vino tinto y rosado | | 0 | 26.713 | 68.367 | 106.822 | 156.681 | 539.290 | 781.657 | 1.117.717 | 974.802 | 1.134.846 | | 16,4% | 1.123.735 | 1.874.166 | 66,8% | 990.651 | 1.729.970 | 74,6% |
| Vino sin IC a granel + entre 2 y 10 l. | | 0 | 0 | 770.655 | 437.896 | 580.429 | 1.397.381 | 2.090.332 | 2.828.776 | 3.211.699 | 3.822.941 | 5.026.367 | 31,6% | 5.128.694 | 3.358.856 | -34,5% | 4.395.776 | 2.729.265 | -37,9% |
| Vino blanco | | 0 | 236.693 | 149.860 | 201.402 | 385.481 | 637.189 | 759.614 | 887.775 | 1.062.714 | 1.765.664 | | 66,1% | 1.808.133 | 1.188.319 | -34,2% | 1.533.458 | 956.112 | -37,0% |
| Vino tinto y rosado | | 0 | 533.857 | 288.916 | 1.011.899 | 1.453.143 | 2.069.162 | 2.323.924 | 2.760.227 | 3.260.703 | 3.820.703 | | 18,1% | 3.322.561 | 2.171.538 | -34,6% | 2.862.318 | 1.773.153 | -38,1% |
| TOTAL VINO TRANQUILO A GRANEL + ENTRE 2 y 10 l. | 490.369 | 82.520 | 1.043.645 | 826.040 | 1.236.375 | 2.378.178 | 3.590.915 | 5.212.763 | 5.806.035 | 5.986.927 | 8.388.143 | 39,3% | 8.349.546 | 7.987.278 | -4,3% | 7.344.015 | 6.993.150 | -4,8% | |
| BIB | 0 | 0 | 0 | 0 | 0 | 1.038.427 | 1.968.680 | 3.953.236 | 3.952.607 | 4.364.315 | 5.885.145 | 34,8% | 5.698.469 | 5.910.219 | 3,7% | 5.083.883 | 5.108.957 | 0,5% | |
| GRANEL Y > 10 l | Vino con DOP a granel y > 10 l. | 0 | 0 | 0 | 0 | 26.044 | 0 | 31.908 | 0 | 0 | 0 | -- | 0 | 1.992 | -- | 0 | 1.992 | -- | |
| | Vino blanco | -- | -- | -- | -- | -- | -- | -- | -- | -- | -- | -- | 0 | 0 | -- | 0 | 0 | -- | |
| | Vino tinto y rosado | -- | -- | -- | -- | -- | -- | -- | -- | -- | -- | -- | 0 | 1.992 | -- | 0 | 1.992 | -- | |
| | Vino pptes DOP sin dif color | -- | -- | -- | -- | -- | 26.044 | -- | 18.690 | -- | -- | -- | 0 | 0 | -- | 0 | 0 | -- | |
| | Vino con IGP a granel y > 10 l. | 0 | 0 | 0 | 0 | 47.593 | 71.797 | 573 | 23.720 | 0 | 0 | -- | 0 | 0 | -- | 0 | 0 | -- | |
| | Vino blanco | -- | -- | -- | -- | -- | 4.238 | 1.404 | 276 | 23.720 | 0 | 0 | -- | 0 | -- | 0 | 0 | -- | |
| | Vino tinto y rosado | -- | -- | -- | -- | -- | 43.355 | 70.393 | 297 | 0 | 0 | -- | 0 | 0 | -- | 0 | 0 | -- | |
| | Vino con VARIEDAD a granel y > 10 l. | 0 | 0 | 0 | 0 | 78.036 | 709.183 | 638.674 | 867.605 | 763.905 | 1.324.878 | 73,4% | 1.412.242 | 1.385.926 | -1,9% | 1.235.662 | 1.296.710 | 4,9% | |
| | Vino blanco | -- | -- | -- | -- | -- | 17.803 | 221.454 | 367.602 | 292.066 | 592.417 | 102,8% | 589.270 | 656.234 | 11,4% | 545.773 | 609.590 | 11,7% | |
| | Vino tinto y rosado | -- | -- | -- | -- | -- | 60.233 | 487.729 | 386.070 | 499.903 | 471.838 | 732.461 | 65,2% | 822.973 | 729.692 | -11,3% | 689.889 | 687.120 | -0,4% |
| | Vino sin IC a granel y > 10 l. | 0 | 0 | 0 | 0 | 1.188.078 | 841.256 | 588.372 | 762.203 | 858.708 | 1.128.120 | 31,4% | 1.238.834 | 689.141 | -44,4% | 1.0 | | | |



Exportaciones de vino de Castilla-La Mancha a JAPÓN

VALOR Millones de €

- Envasado
- Granel y BiB
- Espumoso
- Aromatizado



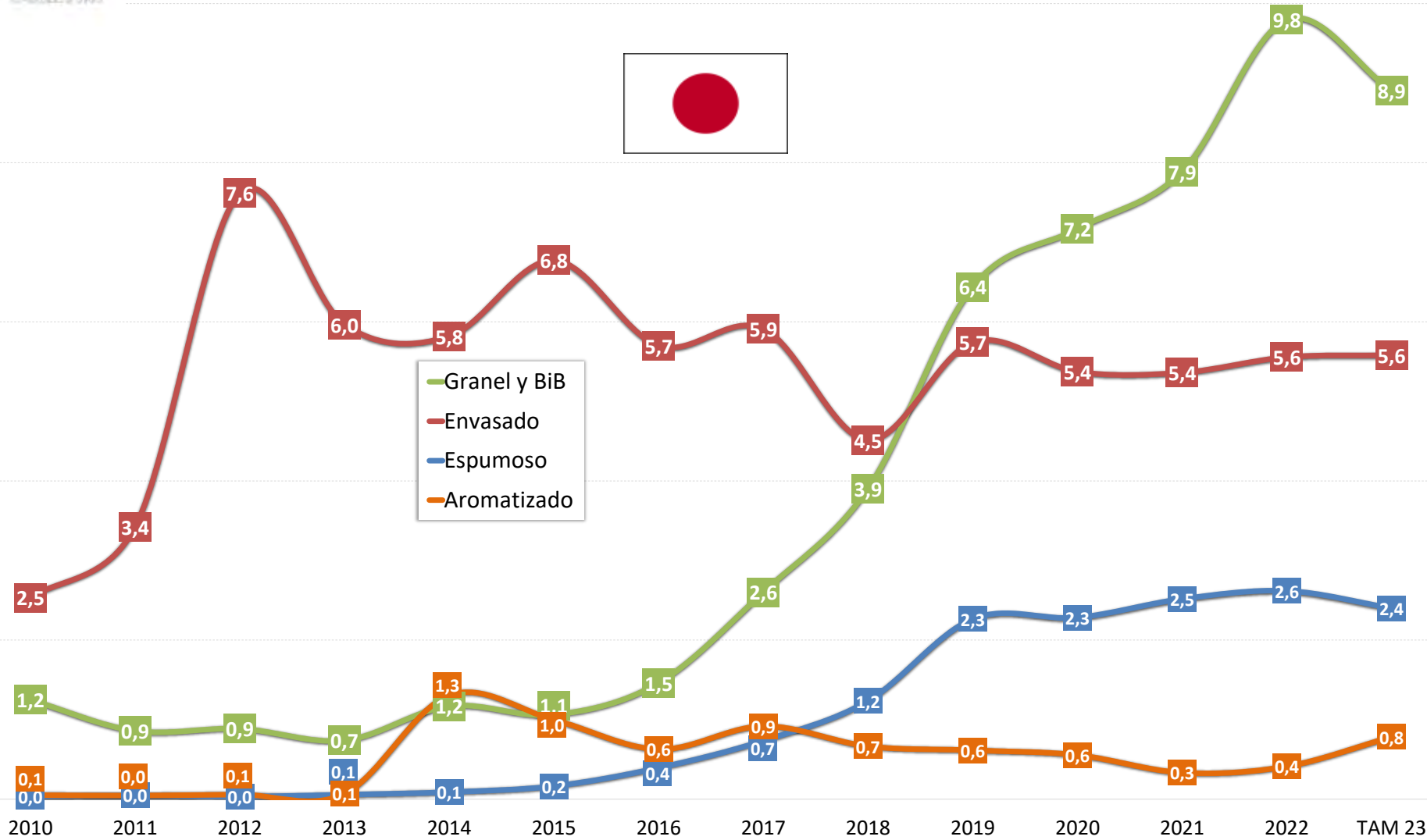
Exportaciones de vino de Castilla-La Mancha | VOLUMEN - litros

| Japón | | 2000 | 2005 | 2010 | 2015 | 2016 | 2017 | 2018 | 2019 | 2020 | 2021 | 2022 | var % 22/21 |
|---|--|----------------------|------------------|-------------------|------------------|-------------------|-------------------|-------------------|-------------------|-------------------|-------------------|--------------|-------------|
| | | Vino de licor | 86.429 | 360 | 8.907 | 0 | 1.102 | 900 | 180 | 606 | 20.896 | 8.941 | 2.881 |
| Vino espumoso | 810 | 8.389 | 36.185 | 163.565 | 393.335 | 734.870 | 1.234.552 | 2.264.877 | 2.282.624 | 2.517.169 | 2.618.015 | 4,0% | |
| Vino de aguja | 0 | 0 | 92 | 4.515 | 25 | 13.190 | 3.582 | 6.056 | 21.938 | 9.550 | 25.560 | 166,1% | |
| ENVASADO | Vino con DOP envasado | 174.033 | 367.519 | 1.103.638 | 3.305.770 | 2.377.149 | 2.507.630 | 2.149.616 | 2.266.339 | 1.881.097 | 1.579.493 | 1.542.879 | -3,3% |
| | Vino blanco | 26.505 | 87.690 | 213.802 | 955.270 | 739.088 | 653.708 | 586.238 | 650.308 | 484.131 | 377.013 | 452.761 | 20,1% |
| | Vino tinto y rosado | 147.528 | 279.829 | 889.836 | 2.310.500 | 1.638.061 | 1.853.922 | 1.563.378 | 1.616.031 | 1.396.966 | 1.202.480 | 1.089.918 | -9,4% |
| | Resto envasado | 27.720 | 249.426 | 1.429.972 | 3.468.916 | 3.322.679 | 3.405.322 | 3.264.138 | 3.477.432 | 3.492.028 | 3.781.592 | 4.013.532 | 6,1% |
| | Vino blanco | 0 | 96.962 | 1.068.242 | 1.957.310 | 1.036.488 | 728.772 | 1.307.897 | 1.276.866 | 1.466.557 | 1.404.969 | 1.404.969 | -4,2% |
| | Vino tinto y rosado | 27.720 | 152.464 | 953.773 | 2.400.674 | 2.365.369 | 2.366.834 | 1.635.366 | 2.169.535 | 2.215.162 | 2.315.035 | 2.608.563 | 12,7% |
| | Vino con IGP envasado | 0 | 0 | 512.197 | 1.014.689 | 1.059.020 | 926.699 | 915.586 | 1.156.212 | 1.224.405 | 1.414.624 | 766.302 | -45,6% |
| | Vino blanco | | | 203.127 | 352.882 | 309.706 | 356.616 | 340.881 | 464.400 | 467.912 | 505.518 | 296.650 | -41,3% |
| | Vino tinto y rosado | | | 309.070 | 661.807 | 749.314 | 570.083 | 574.705 | 691.812 | 756.493 | 909.106 | 469.652 | -48,3% |
| | Vino con VARIEDAD envasado | 0 | 0 | 99.807 | 61.783 | 180.091 | 226.905 | 426.039 | 743.110 | 637.600 | 777.237 | 1.133.925 | 45,9% |
| | Vino blanco | | | 17.585 | 32.723 | 69.429 | 155.079 | 322.218 | 243.159 | 377.569 | 469.021 | 684.232 | 24,2% |
| | Vino tinto y rosado | | | 87.549 | 44.198 | 147.368 | 157.476 | 270.960 | 420.892 | 394.441 | 399.668 | 664.904 | 66,4% |
| | Vino sin IC envasado | 0 | 0 | 817.868 | 2.392.474 | 2.083.568 | 2.251.718 | 1.022.513 | 1.578.110 | 1.630.023 | 1.589.731 | 2.113.305 | 32,9% |
| | Vino blanco | 260.714 | 697.805 | 614.881 | 610.443 | 232.812 | 232.812 | 521.279 | 585.795 | 583.470 | 639.298 | 639.298 | 9,6% |
| Vino tinto y rosado | 27.720 | 557.154 | 1.694.669 | 1.468.687 | 1.468.687 | 1.641.275 | 789.701 | 1.056.831 | 1.064.228 | 1.006.261 | 1.474.007 | 46,5% | |
| TOTAL VINO TRANQUILO ENVASADO | 201.753 | 616.945 | 2.533.510 | 6.774.686 | 5.699.828 | 5.912.952 | 4.513.754 | 5.743.771 | 5.373.125 | 5.361.085 | 5.566.211 | 3,6% | |
| GRANEL + ENTRE 2 Y 10 L | Vino con DOP a granel + entre 2 y 10 L | 0 | 3.730 | 118.903 | 36.072 | 9.504 | 87.594 | 49.145 | 156.174 | 144.964 | 86.892 | 802.440 | 1.064,8% |
| | Vino blanco | 0 | 0 | 63.840 | 2.448 | 0 | 38.112 | 22.620 | 207.810 | 46.632 | 36.708 | 309.636 | 743,5% |
| | Vino tinto y rosado | 0 | 3.730 | 55.063 | 33.624 | 9.504 | 49.482 | 26.525 | 308.364 | 32.184 | 492.804 | 1.431,2% | |
| | Vino pptes DOP sin dif color | -- | -- | -- | -- | -- | 0 | 0 | 0 | 0 | 0 | 0 | -- |
| | Resto granel | 633.296 | 60.517 | 1.129.950 | 1.024.374 | 1.451.457 | 2.514.690 | 3.852.862 | 5.923.111 | 7.022.314 | 7.817.839 | 8.993.285 | 15,0% |
| | Vino blanco | 0 | 6.094 | 300.744 | 320.847 | 424.597 | 895.091 | 1.192.244 | 1.915.633 | 2.325.156 | 2.644.384 | 3.433.893 | 29,9% |
| | Vino tinto y rosado | 633.296 | 54.423 | 829.206 | 703.527 | 1.026.860 | 1.819.599 | 2.660.618 | 4.007.478 | 5.173.455 | 5.859.392 | 5.859.392 | 7,5% |
| | Vino con IGP a granel + entre 2 y 10 L | 0 | 157.577 | 254.166 | 498.024 | 636.933 | 614.280 | 520.986 | 408.504 | 545.736 | 373.944 | -31,5% | |
| | Vino blanco | 0 | 1.022 | 52.496 | 155.984 | 154.071 | 154.323 | 133.155 | 111.948 | 185.760 | 124.380 | -33,0% | |
| | Vino tinto y rosado | 0 | 156.555 | 201.670 | 342.040 | 459.957 | 387.831 | 387.831 | 296.556 | 359.976 | 249.564 | -30,7% | |
| | Vino con VARIEDAD a granel + entre 2 y 10 L | 0 | 34.500 | 63.254 | 168.944 | 262.226 | 924.890 | 1.621.468 | 2.279.737 | 1.885.257 | 2.295.940 | 21,8% | |
| | Vino blanco | 0 | 3.402 | 17.248 | 314.533 | 649.835 | 649.835 | 723.388 | 1.304.372 | 1.779.032 | 2.289.824 | 28,7% | |
| | Vino tinto y rosado | 0 | 30.648 | 46.006 | 147.002 | 179.424 | 610.357 | 971.643 | 1.370.899 | 1.205.665 | 1.276.251 | 5,9% | |
| | Vino sin IC a granel + entre 2 y 10 L | 0 | 0 | 938.323 | 708.964 | 784.489 | 1.615.531 | 2.313.692 | 3.780.687 | 4.334.073 | 5.396.846 | 6.323.401 | 17,4% |
| Vino blanco | | | 286.320 | 251.103 | 246.871 | 457.880 | 723.388 | 1.132.653 | 1.304.372 | 1.779.032 | 2.289.824 | 40,1% | |
| Vino tinto y rosado | | | 642.003 | 455.851 | 1.157.641 | 1.590.304 | 2.648.004 | 3.029.701 | 3.607.814 | 4.033.577 | 4.033.577 | 11,8% | |
| TOTAL VINO TRANQUILO A GRANEL + ENTRE 2 Y 10 L | 633.296 | 64.247 | 1.248.853 | 1.060.446 | 1.460.961 | 2.602.284 | 3.902.007 | 6.439.285 | 7.167.278 | 7.886.731 | 9.795.725 | 24,2% | |
| BIB | TOTAL VINO TRANQUILO ENTRE 2 y 10 L | 0 | 0 | 0 | 0 | 0 | 1.099.692 | 2.010.942 | 4.057.316 | 4.137.201 | 4.572.857 | 5.706.182 | 24,8% |
| GRANDES Y > 10 L | Vino con DOP a granel y > 10L | 0 | 0 | 0 | 0 | 0 | 21.288 | 0 | 28.170 | 0 | 0 | 0 | -- |
| | Vino blanco | -- | -- | -- | 0 | 0 | 0 | 0 | 8.370 | 0 | 0 | 0 | -- |
| | Vino tinto y rosado | -- | -- | -- | -- | -- | 21.288 | 0 | 19.800 | 0 | 0 | 0 | -- |
| | Vino pptes DOP sin dif color | -- | -- | -- | -- | -- | 0 | 0 | 0 | 0 | 0 | 0 | -- |
| | Vino con IGP a granel y > 10L | 0 | 0 | 0 | 0 | 0 | 9.612 | 74.348 | 450 | 19.224 | 0 | 0 | -- |
| | Vino blanco | -- | -- | -- | -- | -- | 1.161 | 539 | 225 | 19.224 | 0 | 0 | -- |
| | Vino tinto y rosado | -- | -- | -- | -- | -- | 8.451 | 73.809 | 225 | 0 | 0 | 0 | -- |
| | Vino con VARIEDAD a granel y > 10L | 0 | 0 | 0 | 0 | 0 | 88.724 | 856.865 | 1.002.614 | 1.333.794 | 1.121.484 | 1.713.819 | 52,8% |
| | Vino blanco | -- | -- | -- | -- | -- | 15.472 | 301.813 | 448.762 | 598.489 | 448.055 | 809.935 | 80,8% |
| | Vino tinto y rosado | -- | -- | -- | -- | -- | 73.252 | 555.052 | 553.852 | 735.305 | 673.429 | 903.884 | 34,2% |
| | Vino sin IC a granel y > 10L | 0 | 0 | 0 | 0 | 0 | 1.382.988 | 999.852 | 1.356.735 | 1.677.059 | 2.192.390 | 2.375.724 | 8,4% |
| | Vino blanco | -- | -- | -- | -- | -- | 366.702 | 316.645 | 507.597 | 596.394 | 1.018.023 | 958.550 | -5,8% |
| | Vino tinto y rosado | -- | -- | -- | -- | -- | 1.016.286 | 643.204 | 843.138 | 1.077.665 | 1.174.367 | 1.417.165 | 20,7% |
| | TOTAL VINO TRANQUILO A GRANEL Y > 10L | 0 | 0 | 0 | 0 | 0 | 1.502.592 | 1.891.055 | 2.381.989 | 3.030.077 | 3.313.874 | 4.089.543 | 23,4% |
| Vino tranquilo | 835.049 | 681.192 | 3.782.363 | 7.835.132 | 7.160.798 | 8.515.236 | 8.415.761 | 12.183.056 | 12.540.403 | 13.247.816 | 15.351.836 | 15,9% | |
| Vino con DOP | 174.033 | 371.249 | 1.222.541 | 3.341.842 | 2.398.853 | 2.595.224 | 2.198.761 | 2.782.513 | 2.026.061 | 1.648.385 | 2.345.119 | 42,3% | |
| Vino con IGP | 0 | 0 | 669.774 | 1.268.855 | 1.557.044 | 1.563.632 | 1.529.866 | 1.677.198 | 1.532.909 | 1.960.380 | 1.140.246 | -41,8% | |
| Vino con ind. variedad | 0 | 0 | 133.857 | 125.007 | 349.035 | 489.131 | 1.350.929 | 2.364.578 | 2.662.494 | 2.917.337 | 3.429.865 | 28,8% | |
| Vino sin IC | 0 | 0 | 1.756.191 | 3.099.428 | 2.868.057 | 3.867.249 | 3.336.205 | 5.358.767 | 5.964.096 | 6.976.577 | 8.436.708 | 20,9% | |
| TOTAL Vino | 922.288 | 689.941 | 3.827.547 | 8.003.210 | 7.555.251 | 9.264.196 | 9.654.075 | 14.454.595 | 14.865.863 | 15.783.459 | 17.998.392 | 14,0% | |
| Vino aromatizado | 33.840 | 23.796 | 51.028 | 997.339 | 626.467 | 918.091 | 664.621 | 614.514 | 554.691 | 332.905 | 411.744 | 23,7% | |
| Mosto | 599.485 | 648.872 | 1.215.849 | 1.062.208 | 789.033 | 1.882.841 | 1.854.419 | 1.938.264 | 2.152.044 | 3.155.549 | 5.033.093 | 59,5% | |
| Vinagre | 0 | 1.008 | 6.110 | 860 | 874 | 1.148 | 1.397 | 683 | 5 | 0 | 0 | -100,0% | |
| TOTAL PRODUCTOS VINICOS | 1.555.613 | 1.363.617 | 5.095.853 | 10.068.867 | 8.971.381 | 12.066.002 | 12.174.263 | 17.008.770 | 17.573.281 | 19.271.918 | 23.443.229 | 21,6% | |

| Interanual | | | | Acumulado | | |
|------------|-----------|-------------|------------|------------|-------------|--|
| oct-22 | oct-23 | var % 23/22 | ene-oct 22 | ene-oct 23 | var % 23/22 | |
| 2.881 | 572 | -80,1% | 2.881 | 572 | -80,1% | |
| 2.983.672 | 2.401.126 | -7,1% | 2.372.141 | 2.155.252 | -9,1% | |
| 27.450 | 9.450 | -65,6% | 25.560 | 9.450 | -63,0% | |
| 1.472.751 | 1.503.636 | 2,1% | 1.320.412 | 1.281.369 | -3,0% | |
| 439.074 | 463.121 | 5,5% | 397.244 | 407.595 | 2,6% | |
| 1.033.677 | 1.040.524 | 0,7% | 923.168 | 873.774 | -5,4% | |
| 3.865.092 | 4.076.468 | 5,5% | 3.358.631 | 3.421.567 | 1,9% | |
| 1.383.516 | 1.276.866 | -7,6% | 1.166.084 | 1.319.256 | 13,1% | |
| 2.481.576 | 2.518.327 | 1,5% | 2.192.547 | 2.102.311 | -4,1% | |
| 767.782 | 993.153 | 29,4% | 595.816 | 822.667 | 38,1% | |
| 278.858 | 383.038 | 37,4% | 218.768 | 305.154 | 39,5% | |
| 488.924 | 610.115 | 24,8% | 377.050 | 517.513 | 37,3% | |
| 1.103.371 | 1.234.181 | 11,9% | 986.609 | 1.086.865 | 10,2% | |
| 479.659 | 563.126 | 17,4% | 414.087 | 508.192 | 22,7% | |
| 623.712 | 671.055 | 7,6% | 572.522 | 578.673 | 1,1% | |
| 1.993.939 | 1.849.134 | -7,3% | 1.776.206 | 1.512.035 | -14,9% | |
| 624.999 | 611.977 | -2,1% | 533.231 | 505.910 | -5,1% | |
| 1.368.940 | 1.237.157 | -9,6% | 1.242.975 | 1.006.125 | -19,1% | |
| 5.337.843 | 5.580.104 | 4,5% | 4.679.043 | 4.702.936 | 0,5% | |
| 784.440 | 200.716 | -74,4% | 784.440 | 1.422.916 | 76,7% | |
| 309.636 | 19.776 | -93,6% | 309.636 | 19.776 | -93,6% | |
| 474.804 | 180.940 | -61,9% | 474.804 | 162.940 | -65,7% | |
| 0 | 0 | -- | 0 | 0 | -- | |
| 9.296.426 | 8.703.173 | -6,4% | 7.882.567 | 7.592.455 | -3,7% | |
| 3.581.177 | 3.188.129 | -11,0% | 3.018.864 | 2.773.100 | -8,1% | |
| 5.715.249 | | | | | | |

Exportaciones de vino de Castilla-La Mancha a JAPÓN

VOLUMEN Millones de litros




Exportaciones de vino de Castilla-La Mancha | PRECIO MEDIO - €/litro

| Japón | | 2000 | 2005 | 2010 | 2015 | 2016 | 2017 | 2018 | 2019 | 2020 | 2021 | 2022 | var % 22/21 |
|--|---|----------------------|-------------|-------------|-------------|-------------|-------------|-------------|-------------|-------------|-------------|--------------|--------------|
| | | Vino de licor | 1,47 | 8,96 | 4,67 | -- | 6,67 | 11,61 | 9,13 | 12,70 | 1,66 | 2,18 | 7,40 |
| Vino espumoso | 3,80 | 3,88 | 2,52 | 2,67 | 2,54 | 1,99 | 2,04 | 1,82 | 1,87 | 1,75 | 1,88 | 7,6% | |
| Vino de aguja | -- | -- | 5,09 | 2,53 | 3,11 | 2,95 | 2,33 | 2,33 | 3,24 | 1,94 | 3,39 | 75,3% | |
| E N V A S A D O | Vino con DOP envasado | 3,81 | 2,83 | 1,76 | 1,58 | 1,65 | 1,85 | 2,09 | 2,03 | 2,10 | 2,16 | 2,30 | 6,4% |
| | Vino blanco | 1,69 | 2,38 | 1,36 | 1,38 | 1,38 | 1,49 | 1,82 | 1,78 | 1,94 | 2,01 | 2,15 | 7,0% |
| | Vino tinto y rosado | 4,19 | 2,97 | 1,85 | 1,67 | 1,77 | 1,98 | 2,19 | 2,14 | 2,16 | 2,21 | 2,36 | 6,9% |
| | Resto envasado | 1,40 | 1,21 | 1,31 | 1,27 | 1,23 | 1,31 | 1,73 | 1,55 | 1,60 | 1,59 | 1,68 | 6,3% |
| | Vino blanco | -- | 1,27 | 1,41 | 1,26 | 1,26 | 1,37 | 1,26 | 1,53 | 1,61 | 1,64 | 1,76 | 7,3% |
| | Vino tinto y rosado | 1,40 | 1,17 | 1,25 | 1,27 | 1,22 | 1,28 | 1,28 | 1,72 | 1,59 | 1,55 | 1,65 | 6,0% |
| | Vino con IGP envasado | -- | -- | 1,45 | 1,74 | 1,55 | 1,85 | 2,16 | 1,97 | 1,92 | 1,79 | 2,10 | 17,6% |
| | Vino blanco | -- | -- | 1,49 | 1,71 | 1,67 | 1,86 | 2,06 | 1,92 | 1,98 | 1,92 | 2,24 | 16,5% |
| | Vino tinto y rosado | -- | -- | 1,43 | 1,76 | 1,50 | 1,84 | 2,21 | 2,01 | 1,88 | 1,71 | 2,01 | 17,7% |
| | Vino con VARIEDAD envasado | -- | -- | 3,32 | 1,81 | 1,36 | 1,41 | 1,70 | 1,59 | 1,65 | 1,72 | 1,76 | 2,6% |
| | Vino blanco | -- | -- | 3,32 | 1,59 | 1,40 | 1,35 | 1,73 | 1,46 | 1,50 | 1,75 | 1,76 | 0,8% |
| | Vino tinto y rosado | -- | -- | 2,18 | 1,90 | 1,35 | 1,44 | 1,68 | 1,69 | 1,75 | 1,68 | 1,76 | 4,4% |
| Vino sin IC envasado | -- | -- | 1,09 | 1,05 | 1,06 | 1,08 | 1,37 | 1,22 | 1,33 | 1,34 | 1,49 | 11,1% | |
| Vino blanco | -- | -- | 1,25 | 1,35 | 1,32 | 1,34 | 1,32 | 1,34 | 1,32 | 1,35 | 1,53 | 15,8% | |
| Vino tinto y rosado | -- | -- | 1,01 | 1,07 | 1,06 | 1,08 | 1,37 | 1,23 | 1,33 | 1,36 | 1,45 | 8,9% | |
| TOTAL VINO TRANQUILO ENVASADO | 3,48 | 2,17 | 1,50 | 1,42 | 1,40 | 1,54 | 1,90 | 1,74 | 1,77 | 1,75 | 1,85 | 5,7% | |
| GRANEL + ENTRE 2 Y 10 l | Vino con DOP a granel + entre 2 y 10 l. | -- | 1,02 | 0,82 | 1,09 | 1,18 | 1,01 | 0,90 | 1,08 | 1,07 | 1,15 | 1,15 | 8,1% |
| | Vino blanco | -- | -- | 0,56 | 1,10 | -- | 0,91 | 0,90 | 1,06 | 1,07 | 1,07 | 1,16 | 8,5% |
| | Vino tinto y rosado | -- | 1,02 | 1,12 | 1,09 | 1,18 | 1,09 | 1,09 | 1,09 | 1,07 | 1,07 | 1,15 | 8,0% |
| | Vino pples DOP sin dif color | -- | -- | -- | -- | -- | -- | -- | -- | -- | -- | -- | -- |
| | Resto granel | 0,77 | 1,30 | 0,84 | 0,77 | 0,84 | 0,91 | 0,92 | 0,79 | 0,78 | 0,76 | 0,82 | 9,0% |
| | Vino blanco | -- | 1,48 | 0,80 | 0,67 | 0,88 | 0,88 | 0,87 | 0,71 | 0,72 | 0,67 | 0,80 | 18,0% |
| | Vino tinto y rosado | 0,77 | 1,28 | 0,85 | 0,81 | 0,83 | 0,92 | 0,94 | 0,82 | 0,80 | 0,80 | 0,84 | 5,4% |
| | Vino con IGP a granel + entre 2 y 10 l. | -- | -- | 0,92 | 1,01 | 1,03 | 1,03 | 1,11 | 1,16 | 1,13 | 1,09 | 1,14 | 4,5% |
| | Vino blanco | -- | -- | 1,46 | 0,83 | 0,94 | 0,94 | 1,07 | 1,14 | 1,19 | 1,09 | 1,17 | 7,2% |
| | Vino tinto y rosado | -- | -- | 0,92 | 1,06 | 1,07 | 1,06 | 1,12 | 1,17 | 1,11 | 1,09 | 1,13 | 3,2% |
| | Vino con VARIEDAD a granel + entre 2 y 10 l. | -- | -- | 0,88 | 1,45 | 0,77 | 0,91 | 0,84 | 0,76 | 0,78 | 0,79 | 0,85 | 7,6% |
| | Vino blanco | -- | -- | 0,91 | 1,37 | 1,09 | 0,73 | 0,68 | 0,73 | 0,73 | 0,76 | 0,81 | 5,7% |
| | Vino tinto y rosado | -- | -- | 0,87 | 1,49 | 0,73 | 0,88 | 0,88 | 0,80 | 0,82 | 0,81 | 0,89 | 10,0% |
| Vino sin IC a granel + entre 2 y 10 l. | -- | -- | 0,82 | 0,82 | 0,74 | 0,88 | 0,90 | 0,75 | 0,74 | 0,71 | 0,79 | 12,0% | |
| Vino blanco | -- | -- | 0,80 | 0,63 | 0,62 | 0,84 | 0,88 | 0,67 | 0,68 | 0,68 | 0,77 | 28,1% | |
| Vino tinto y rosado | -- | -- | 0,83 | 0,63 | 0,70 | 0,87 | 0,91 | 0,76 | 0,77 | 0,70 | 0,81 | 5,7% | |
| TOTAL VINO TRANQUILO A GRANEL + ENTRE 2 Y 10 l. | 0,77 | 1,28 | 0,84 | 0,78 | 0,85 | 0,91 | 0,92 | 0,81 | 0,78 | 0,76 | 0,85 | 12,1% | |
| BiB | TOTAL VINO TRANQUILO ENTRE 2 y 10 l. | | | | | | 0,94 | 0,98 | 0,97 | 0,96 | 0,95 | 1,03 | 8,1% |
| GRANDES Y > 10 l | Vino con DOP a granel y > 10l. | | | | | | 1,23 | -- | 1,13 | -- | -- | -- | -- |
| | Vino blanco | -- | -- | -- | -- | -- | -- | -- | 1,58 | -- | -- | -- | -- |
| | Vino tinto y rosado | -- | -- | -- | -- | -- | 1,23 | -- | 0,94 | -- | -- | -- | -- |
| | Vino pples DOP sin dif color | -- | -- | -- | -- | -- | -- | -- | -- | -- | -- | -- | -- |
| | Vino con IGP a granel y > 10l. | | | | | | 4,95 | 0,97 | 1,27 | 1,23 | -- | -- | -- |
| | Vino blanco | -- | -- | -- | -- | -- | 3,64 | 2,60 | 1,23 | 1,23 | -- | -- | -- |
| | Vino tinto y rosado | -- | -- | -- | -- | -- | 5,13 | 0,95 | 1,32 | -- | -- | -- | -- |
| | Vino con VARIEDAD a granel y > 10l. | | | | | | 0,88 | 0,83 | 0,64 | 0,65 | 0,68 | 0,77 | 13,5% |
| | Vino blanco | -- | -- | -- | -- | -- | 1,15 | 0,73 | 0,56 | 0,61 | 0,65 | 0,73 | 12,2% |
| | Vino tinto y rosado | -- | -- | -- | -- | -- | 0,82 | 0,88 | 0,70 | 0,68 | 0,70 | 0,81 | 15,7% |
| | Vino sin IC a granel y > 10l. | | | | | | 0,86 | 0,88 | 0,44 | 0,45 | 0,39 | 0,47 | 21,2% |
| Vino blanco | -- | -- | -- | -- | -- | 0,85 | 0,84 | 0,35 | 0,39 | 0,36 | 0,47 | 29,0% | |
| Vino tinto y rosado | -- | -- | -- | -- | -- | 0,86 | 0,89 | 0,49 | 0,49 | 0,42 | 0,48 | 15,0% | |
| TOTAL VINO TRANQUILO A GRANDES Y > 10l. | | | | | | 0,89 | 0,86 | 0,53 | 0,55 | 0,49 | 0,60 | 22,5% | |
| Vino tranquilo | 1,43 | 2,09 | 1,28 | 1,33 | 1,29 | 1,35 | 1,45 | 1,25 | 1,21 | 1,16 | 1,21 | 4,5% | |
| Vino con DOP | 3,61 | 2,81 | 1,67 | 1,58 | 1,65 | 1,82 | 2,06 | 1,86 | 2,03 | 2,11 | 1,91 | 9,8% | |
| Vino con IGP | -- | -- | 1,33 | 1,60 | 1,38 | 1,51 | 1,74 | 1,72 | 1,59 | 1,79 | 1,79 | 12,1% | |
| Vino con ind. variedad | -- | -- | 1,95 | 1,63 | 1,08 | 1,14 | 1,11 | 1,02 | 0,97 | 1,15 | 1,15 | 8,6% | |
| Vino sin IC | -- | -- | 0,95 | 0,95 | 0,97 | 0,99 | 1,05 | 0,89 | 0,90 | 0,85 | 0,97 | 13,5% | |
| TOTAL Vino | 1,43 | 2,11 | 1,30 | 1,36 | 1,36 | 1,40 | 1,52 | 1,34 | 1,31 | 1,26 | 1,32 | 4,7% | |
| Vino aromatizado | 0,98 | 0,88 | 0,87 | 0,81 | 0,97 | 0,87 | 0,94 | 0,89 | 0,91 | 0,78 | 1,05 | 10,7% | |
| Mosto | 1,56 | 0,97 | 1,13 | 1,18 | 1,42 | 1,63 | 1,59 | 1,73 | 1,30 | 1,37 | 1,07 | -21,9% | |
| Vinagre | -- | 5,36 | 1,90 | 1,25 | 0,43 | 0,63 | 3,29 | 0,68 | 0,70 | 29,19 | -- | -- | |
| TOTAL PRODUCTOS VÍNICOS | 1,47 | 1,55 | 1,26 | 1,29 | 1,32 | 1,40 | 1,50 | 1,37 | 1,30 | 1,27 | 1,26 | -0,9% | |

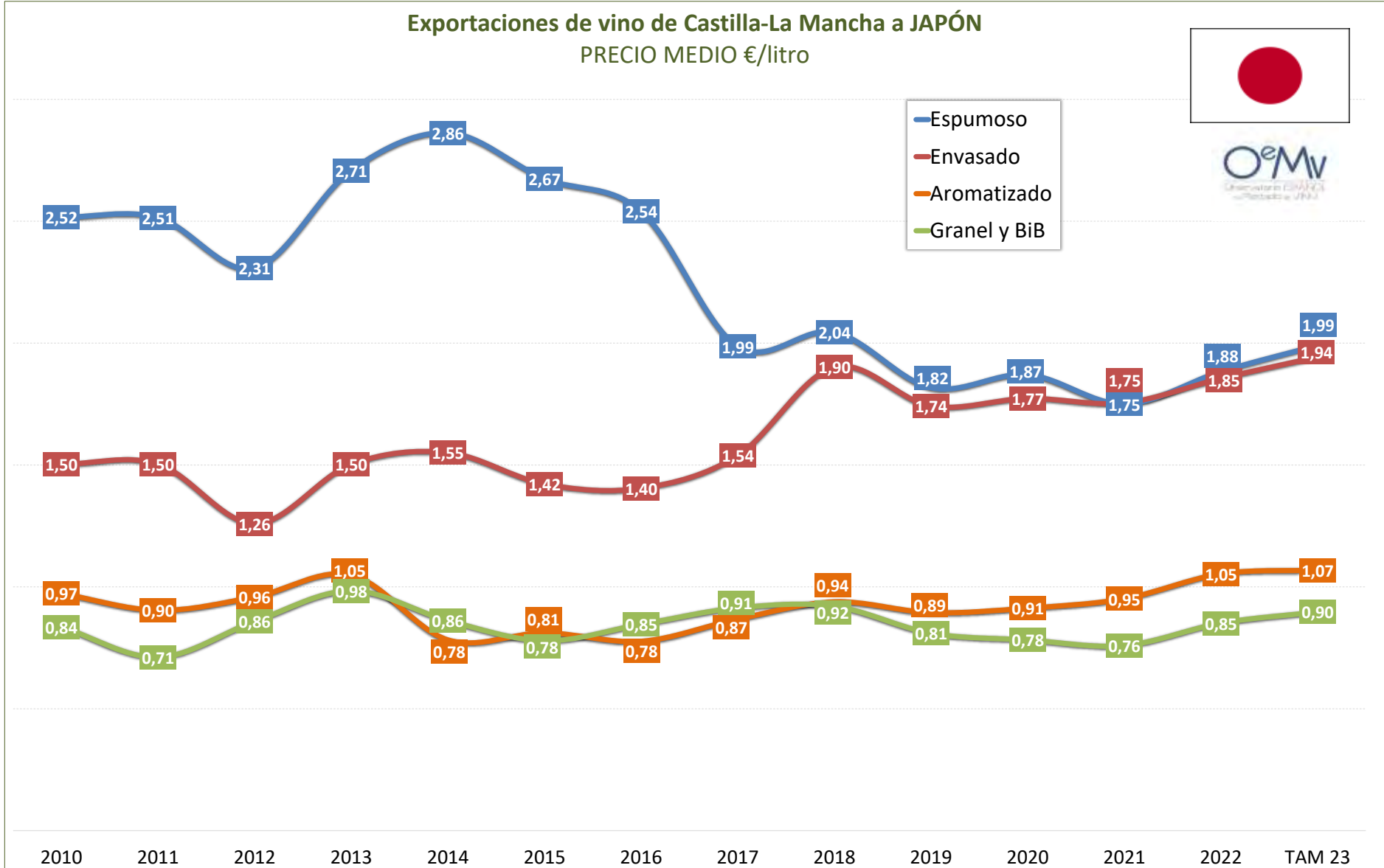
| Interanual | | | Acumulado | | |
|-------------|-------------|---------------|-------------|-------------|---------------|
| oct-22 | oct-23 | var % 23/22 | ene-oct 22 | ene-oct 23 | var % 23/22 |
| 7,40 | 17,93 | 142,2% | 7,40 | 17,93 | 142,2% |
| 1,85 | 1,99 | 7,6% | 1,86 | 1,98 | 6,3% |
| 3,29 | 2,50 | -24,1% | 3,39 | 2,50 | -26,5% |
| 2,34 | 2,36 | 0,9% | 2,35 | 2,42 | 2,9% |
| 2,18 | 2,28 | 4,9% | 2,19 | 2,34 | 6,7% |
| 2,40 | 2,39 | -0,6% | 2,42 | 2,46 | 1,6% |
| 1,67 | 1,79 | 7,0% | 1,70 | 1,83 | 7,4% |
| 1,71 | 1,83 | 6,9% | 1,75 | 1,84 | 5,0% |
| 1,65 | 1,77 | 6,9% | 1,67 | 1,82 | 8,7% |
| 2,05 | 2,02 | -1,4% | 2,15 | 2,04 | -5,2% |
| 2,22 | 2,13 | -3,8% | 2,33 | 2,17 | -6,7% |
| 1,95 | 1,95 | -0,1% | 2,05 | 1,97 | -4,2% |
| 1,77 | 1,73 | -2,5% | 1,79 | 1,75 | -2,3% |
| 1,77 | 1,73 | -2,4% | 1,79 | 1,74 | -2,8% |
| 1,77 | 1,73 | -2,6% | 1,79 | 1,75 | -2,1% |
| 1,47 | 1,71 | 16,0% | 1,50 | 1,77 | 17,8% |
| 1,44 | 1,74 | 20,4% | 1,49 | 1,74 | 16,8% |
| 1,49 | 1,70 | 14,0% | 1,50 | 1,78 | 18,3% |
| 1,86 | 1,94 | 4,7% | 1,89 | 1,99 | 5,5% |
| 1,16 | 1,32 | 14,3% | 1,16 | 1,34 | 16,2% |
| 1,16 | 1,24 | 6,7% | 1,16 | 1,24 | 6,7% |
| 1,15 | 1,33 | 15,5% | 1,15 | 1,36 | 17,7% |
| -- | -- | -- | -- | -- | -- |
| 0,80 | 0,89 | 10,8% | 0,82 | 0,89 | 8,8% |
| 0,77 | 0,83 | 7,6% | 0,79 | 0,83 | 4,6% |
| 0,82 | 0,92 | 12,4% | 0,83 | 0,92 | 11,0% |
| 1,19 | 1,10 | -7,6% | 1,20 | 1,11 | -7,8% |
| 1,18 | 1,08 | -8,8% | 1,19 | 1,09 | -9,1% |
| 1,19 | 1,11 | -7,2% | 1,21 | 1,12 | -7,4% |
| 0,85 | 0,83 | -2,5% | 0,85 | 0,82 | -2,6% |
| 0,81 | 0,78 | -3,3% | 0,80 | 0,78 | -3,4% |
| 0,89 | 0,86 | -2,9% | 0,88 | 0,85 | -3,0% |
| 0,76 | 0,87 | 13,4% | 0,79 | 0,87 | 10,5% |
| 0,73 | 0,80 | 9,8% | 0,77 | 0,80 | 4,8% |
| 0,78 | 0,90 | 15,6% | 0,80 | 0,91 | 14,0% |
| 0,83 | 0,90 | 8,3% | 0,85 | 0,90 | 6,1% |
| -- | 1,11 | -- | -- | 1,11 | -- |
| -- | -- | -- | -- | -- | -- |
| -- | -- | -- | -- | -- | -- |
| -- | -- | -- | -- | -- | -- |
| 0,79 | 0,68 | -14,8% | 0,78 | 0,67 | -13,3% |
| 0,74 | 0,69 | -7,6% | 0,74 | 0,69 | -6,5% |
| 0,83 | 0,67 | -20,0% | 0,81 | 0,66 | -18,7% |
| 0,45 | 0,54 | 19,7% | 0,47 | 0,55 | 16,9% |
| 0,44 | 0,52 | | | | |

Exportaciones de vino de Castilla-La Mancha a JAPÓN

PRECIO MEDIO €/litro



- Espumoso
- Envasado
- Aromatizado
- Granel y BiB



Exportaciones de vino de Castilla-La Mancha | VALOR - euros

Portugal

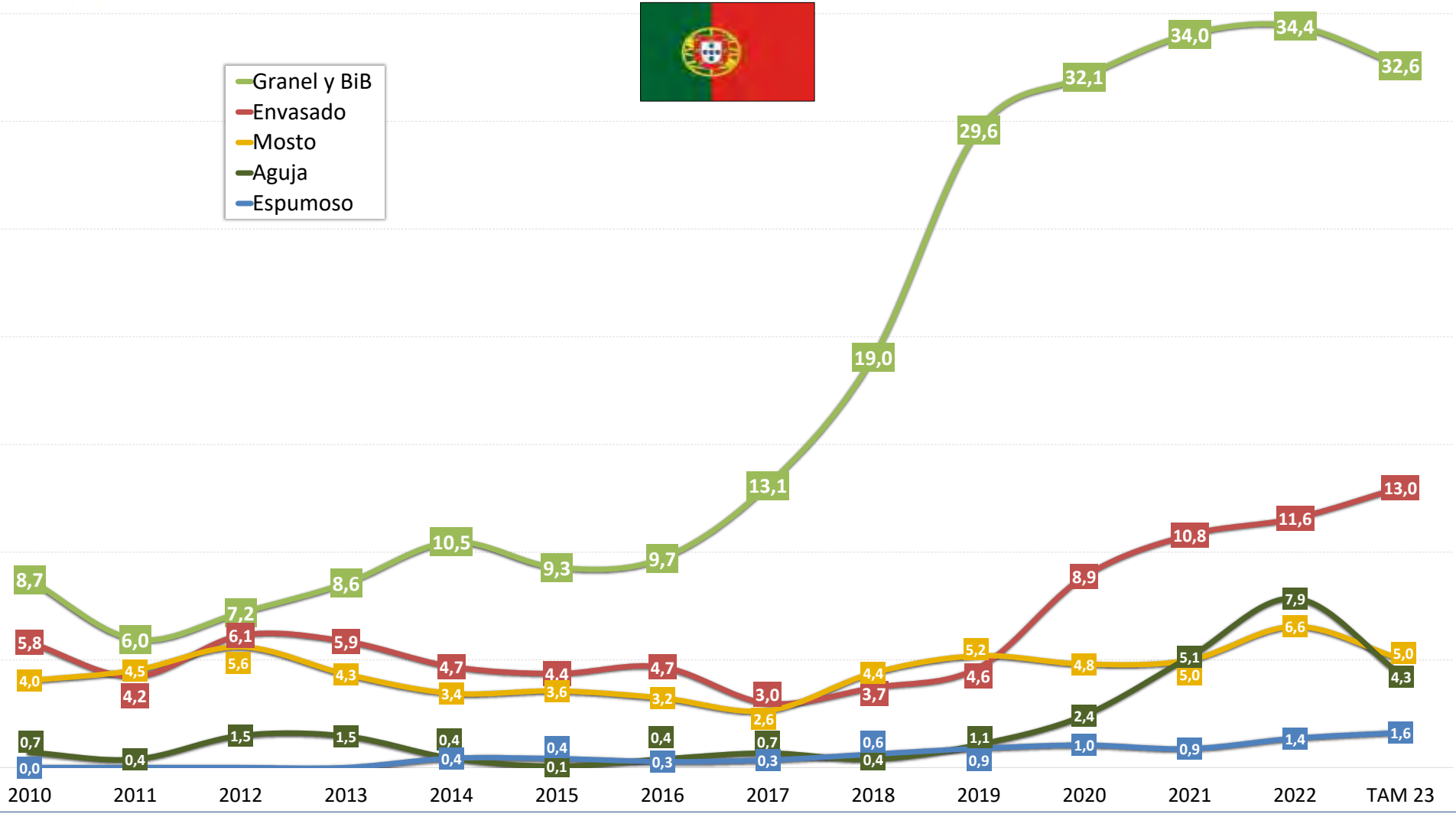
| | 2000 | 2005 | 2010 | 2015 | 2016 | 2017 | 2018 | 2019 | 2020 | 2021 | 2022 | var % 22/21 |
|--|-------------------|-------------------|-------------------|-------------------|-------------------|-------------------|-------------------|-------------------|-------------------|-------------------|-------------------|---------------|
| Vino de licor | 0 | 0 | 0 | 0 | 0 | 44.721 | 0 | 209.638 | 453.028 | 70.564 | 42.688 | -39,5% |
| Vino espumoso | 0 | 0 | 0 | 413.164 | 275.161 | 347.334 | 621.684 | 886.955 | 1.041.904 | 872.226 | 1.358.000 | 55,7% |
| Vino de uva | 0 | 0 | 708.836 | 58.800 | 397.786 | 673.324 | 383.618 | 1.067.029 | 2.419.225 | 5.132.448 | 7.853.429 | 53,0% |
| Vino con DOP envasado | 721.416 | 14.465 | 50.312 | 51.751 | 131.350 | 2.523 | 4.306 | 60.141 | 2.944 | 730.043 | 717.340 | -1,7% |
| Vino blanco | 4.259 | 7.170 | 8.058 | 938 | 4.370 | 667 | 808 | 355 | 507 | 192.290 | 188.844 | -1,8% |
| Vino tinto y rosado | 717.157 | 7.294 | 42.254 | 50.814 | 126.980 | 1.856 | 3.698 | 59.787 | 2.437 | 537.753 | 528.497 | -1,7% |
| Resto envasado | 6.502.988 | 5.643.247 | 5.760.011 | 4.309.375 | 4.532.991 | 2.982.037 | 3.702.533 | 4.574.568 | 8.859.005 | 10.070.998 | 10.853.359 | 7,8% |
| Vino blanco | 2.619.318 | 2.729.905 | 2.936.335 | 2.838.338 | 3.027.024 | 2.031.645 | 2.397.550 | 3.066.853 | 6.307.384 | 7.319.711 | 7.792.279 | 6,5% |
| Vino tinto y rosado | 3.883.670 | 2.913.342 | 2.823.676 | 1.471.037 | 1.505.966 | 950.392 | 1.304.983 | 1.507.715 | 2.351.621 | 2.751.287 | 3.061.080 | 11,3% |
| Vino con IGP envasado | 0 | 0 | 2.280.223 | 0 | 438 | 316 | 319.781 | 390.823 | 533.939 | 628.851 | 806.239 | 28,2% |
| Vino blanco | 0 | 0 | 1.048.404 | 0 | 0 | 0 | 326 | 8.635 | 41.616 | 146.100 | 222.158 | 52,1% |
| Vino tinto y rosado | 0 | 0 | 1.231.819 | 0 | 438 | 316 | 319.455 | 382.188 | 492.323 | 482.750 | 584.081 | 21,0% |
| Vino con VARIEDAD envasado | 0 | 0 | 209.901 | 2.697.203 | 2.484.815 | 2.679.883 | 3.123.785 | 2.494.507 | 2.656.378 | 2.019.143 | 2.139.931 | 6,0% |
| Vino blanco | 0 | 0 | 1.705.878 | 1.609.867 | 1.858.427 | 2.218.236 | 1.771.309 | 1.918.445 | 1.483.360 | 1.588.842 | 1.588.842 | 37,9% |
| Vino tinto y rosado | 0 | 0 | 209.901 | 991.325 | 874.948 | 821.457 | 905.519 | 723.198 | 737.933 | 535.782 | 553.089 | 25,0% |
| Vino sin IC envasado | 0 | 0 | 3.269.887 | 1.612.172 | 2.047.738 | 301.838 | 258.997 | 1.689.238 | 5.668.689 | 7.423.004 | 7.907.189 | 6,5% |
| Vino blanco | 0 | 0 | 1.887.931 | 1.132.460 | 1.417.157 | 173.219 | 178.988 | 1.286.910 | 4.347.323 | 5.690.250 | 5.983.278 | 5,1% |
| Vino tinto y rosado | 0 | 0 | 1.381.956 | 479.713 | 630.581 | 128.620 | 80.009 | 402.328 | 1.321.366 | 1.732.754 | 1.923.910 | 11,0% |
| TOTAL VINO TRANQUILO ENVASADO | 7.224.403 | 5.657.712 | 5.810.323 | 4.361.126 | 4.664.341 | 2.984.560 | 3.706.839 | 4.634.710 | 8.861.950 | 10.801.041 | 11.570.699 | 7,1% |
| Vino con DOP a granel + entre 2 y 10 l. | 0 | 0 | 630.925 | 19.735 | 106 | 0 | 630.925 | 306.209 | 0 | 0 | 0 | -- |
| Vino blanco | 0 | 0 | 63.123 | 0 | 0 | 0 | 0 | 0 | 0 | 0 | 23.625 | -- |
| Vino tinto y rosado | 0 | 0 | 19.735 | 0 | 106 | 0 | 630.925 | 306.209 | 0 | 0 | 15.225 | -- |
| Vino pples DOP sin dif color | -- | -- | -- | -- | -- | -- | -- | -- | -- | -- | -- | -- |
| Resto granel | 25.807.541 | 9.845.252 | 8.666.040 | 9.264.799 | 9.715.025 | 13.096.099 | 18.404.996 | 29.284.759 | 32.058.900 | 34.042.025 | 34.384.423 | 1,0% |
| Vino blanco | 1.679.434 | 717.727 | 1.563.641 | 1.546.149 | 2.620.979 | 5.304.145 | 5.054.661 | 6.190.309 | 8.848.234 | 8.853.787 | 10.416.526 | 17,7% |
| Vino tinto y rosado | 24.128.107 | 9.127.525 | 7.102.400 | 7.718.651 | 7.094.046 | 7.791.954 | 13.350.335 | 23.094.449 | 25.210.666 | 25.188.238 | 23.967.896 | -4,8% |
| Vino con IGP a granel + entre 2 y 10 l. | 0 | 0 | 7.962 | 508.120 | 149.849 | 0 | 28.250 | 705.579 | 470.697 | 49.985 | 0 | -89,4% |
| Vino blanco | 0 | 0 | 0 | 8.771 | 0 | 0 | 8.387 | 57.680 | 746 | 0 | 0 | -100,0% |
| Vino tinto y rosado | 0 | 0 | 7.962 | 499.349 | 149.849 | 0 | 19.864 | 647.899 | 469.951 | 49.985 | 0 | -89,4% |
| Vino con VARIEDAD a granel + entre 2 y 10 l. | 0 | 0 | 4.819 | 295.477 | 107.804 | 213.054 | 657.610 | 948.673 | 1.275.156 | 1.145.080 | 1.260.716 | 10,1% |
| Vino blanco | 0 | 0 | 154.223 | 107.804 | 107.804 | 154.223 | 284.728 | 238.473 | 413.001 | 612.028 | 443.090 | -27,8% |
| Vino tinto y rosado | 0 | 0 | 4.819 | 112.487 | 0 | 58.831 | 372.881 | 710.200 | 862.155 | 533.052 | 817.456 | 53,4% |
| Vino sin IC a granel + entre 2 y 10 l. | 0 | 0 | 8.861.221 | 8.961.360 | 9.099.101 | 12.733.196 | 17.747.387 | 28.307.835 | 30.076.165 | 32.426.248 | 33.073.723 | 2,0% |
| Vino blanco | 0 | 0 | 1.563.641 | 1.363.158 | 2.594.404 | 5.149.922 | 4.769.933 | 5.943.449 | 6.377.553 | 8.241.013 | 9.973.266 | 21,0% |
| Vino tinto y rosado | 0 | 0 | 7.097.581 | 7.598.202 | 6.594.697 | 7.583.274 | 12.977.454 | 22.364.386 | 23.700.612 | 24.185.235 | 23.100.456 | -4,5% |
| TOTAL VINO TRANQUILO A GRANEL + ENTRE 2 y 10 l. | 25.807.541 | 9.845.252 | 8.729.163 | 9.264.534 | 9.715.131 | 13.096.099 | 19.035.921 | 29.690.967 | 32.058.900 | 34.042.025 | 34.423.273 | 1,1% |
| BIB TOTAL VINO TRANQUILO ENTRE 2 y 10 l. | 0 | 0 | 0 | 0 | 0 | 0 | 655 | 2.948 | 1.610 | 39.179 | 2.332,9% | |
| Vino con DOP a granel y > 10l. | 0 | 0 | 0 | 0 | 0 | 0 | 630.925 | 306.209 | 0 | 0 | 0 | -- |
| Vino blanco | -- | -- | -- | -- | -- | -- | 0 | 0 | 0 | 0 | 0 | -- |
| Vino tinto y rosado | -- | -- | -- | -- | -- | -- | 630.925 | 306.209 | 0 | 0 | 0 | -- |
| Vino pples DOP sin dif color | -- | -- | -- | -- | -- | -- | 0 | 0 | 0 | 0 | 0 | -- |
| Vino con IGP a granel y > 10l. | 0 | 0 | 0 | 0 | 0 | 149.849 | 0 | 28.250 | 705.579 | 469.951 | 49.985 | -89,4% |
| Vino blanco | -- | -- | -- | -- | -- | 0 | 0 | 8.387 | 57.680 | 0 | 0 | -- |
| Vino tinto y rosado | -- | -- | -- | -- | -- | 149.849 | 0 | 19.864 | 647.899 | 469.951 | 49.985 | -89,4% |
| Vino con VARIEDAD a granel y > 10l. | 0 | 0 | 0 | 0 | 0 | 213.054 | 657.610 | 948.673 | 1.275.156 | 1.145.080 | 1.260.387 | 10,1% |
| Vino blanco | -- | -- | -- | -- | -- | 154.223 | 284.728 | 238.473 | 413.001 | 612.028 | 443.090 | -27,8% |
| Vino tinto y rosado | -- | -- | -- | -- | -- | 58.831 | 372.881 | 710.200 | 862.155 | 533.052 | 817.297 | 53,3% |
| Vino sin IC a granel y > 10l. | 0 | 0 | 0 | 0 | 0 | 12.733.196 | 17.747.387 | 28.307.835 | 30.076.216 | 32.425.384 | 33.073.723 | 2,0% |
| Vino blanco | -- | -- | -- | -- | -- | 5.149.922 | 4.769.933 | 5.943.449 | 6.377.553 | 8.241.013 | 9.973.266 | 21,0% |
| Vino tinto y rosado | -- | -- | -- | -- | -- | 7.583.274 | 12.977.454 | 22.364.386 | 23.698.663 | 24.184.371 | 23.100.456 | -4,5% |
| TOTAL VINO TRANQUILO A GRANEL Y > 10l. | 0 | 0 | 0 | 0 | 0 | 13.096.099 | 19.035.921 | 29.690.312 | 32.055.951 | 34.040.414 | 34.384.095 | 1,0% |
| Vino tranquilo | 33.031.945 | 15.502.964 | 14.539.487 | 13.645.861 | 14.379.472 | 16.080.669 | 22.742.760 | 34.225.677 | 40.920.849 | 44.843.065 | 45.993.972 | 2,8% |
| Vino con DOP | 721.416 | 14.465 | 113.435 | 71.486 | 131.455 | 2.523 | 635.231 | 366.350 | 2.944 | 730.043 | 758.150 | 3,8% |
| Vino con IGP | 0 | 0 | 2.280.223 | 7.962 | 508.558 | 150.165 | 319.781 | 419.074 | 1.239.518 | 1.099.548 | 856.224 | -22,1% |
| Vino con ind. variedad | 0 | 0 | 214.721 | 2.992.680 | 2.592.619 | 2.892.937 | 3.781.365 | 3.443.180 | 3.931.534 | 3.164.223 | 3.400.646 | 7,5% |
| Vino sin IC | 0 | 0 | 11.931.108 | 10.573.533 | 11.146.839 | 13.035.034 | 18.006.383 | 29.997.073 | 35.746.853 | 39.849.252 | 40.980.911 | 2,8% |
| TOTAL Vino | 33.031.945 | 15.502.964 | 15.248.323 | 14.117.625 | 15.052.419 | 17.146.038 | 23.748.062 | 36.389.299 | 44.835.006 | 50.918.304 | 55.248.089 | 8,5% |
| Vino aromatizado | 615.199 | 280.559 | 711.928 | 339.341 | 417.586 | 376.414 | 517.586 | 390.511 | 1.599.850 | 2.020.485 | 2.984.985 | 46,7% |
| Mosto | 2.844.933 | 3.737.239 | 4.035.999 | 3.559.283 | 3.228.396 | 2.645.010 | 4.391.336 | 5.190.906 | 4.802.591 | 4.991.474 | 6.550.847 | 31,2% |
| Vinagre | 0 | 5.009 | 83 | 76 | 24 | 379 | 116 | 116 | 247 | 17.399 | 22.596 | 29,9% |
| TOTAL PRODUCTOS VINICOS | 36.492.077 | 19.525.771 | 19.996.333 | 18.016.325 | 18.654.361 | 20.209.012 | 28.515.813 | 41.970.022 | 51.237.693 | 57.947.661 | 64.786.226 | 11,8% |

| Interanual | | |
|-------------------|-------------------|---------------|
| oct-22 | oct-23 | var % 23/22 |
| 95.728 | 10.031 | -89,5% |
| 1.285.180 | 1.620.374 | 26,1% |
| 7.167.950 | 4.343.191 | -39,4% |
| 638.619 | 460.666 | -27,9% |
| 167.607 | 135.468 | -19,2% |
| 471.013 | 328.198 | -31,0% |
| 10.817.253 | 12.536.694 | 15,9% |
| 7.675.474 | 9.052.433 | 17,9% |
| 3.141.779 | 3.484.261 | 10,9% |
| 877.936 | 1.059.070 | 20,6% |
| 166.038 | 368.204 | 121,8% |
| 711.898 | 690.866 | -3,0% |
| 2.100.427 | 2.626.642 | 34,6% |
| 1.533.183 | 2.142.537 | 37,9% |
| 547.243 | 684.105 | 25,0% |
| 7.838.890 | 8.650.983 | 10,4% |
| 5.956.252 | 6.541.693 | 9,8% |
| 1.882.638 | 2.109.290 | 12,0% |
| 11.455.872 | 12.997.380 | 13,5% |
| 25.350 | 45.372 | 79,0% |
| 15.525 | 28.020 | 80,5% |
| 9.825 | 17.352 | 76,6% |
| 0 | 0 | -- |
| 33.776.676 | 32.546.696 | -3,6% |
| 10.315.896 | 8.363.961 | -18,9% |
| 23.462.779 | 24.182.735 | 3,1% |
| 49.985 | 100 | -99,8% |

Exportaciones de vino de Castilla-La Mancha a PORTUGAL VALOR Millones de €



- Granel y BiB
- Envasado
- Mosto
- Aguja
- Espumoso



Exportaciones de vino de Castilla-La Mancha | VOLUMEN - litros

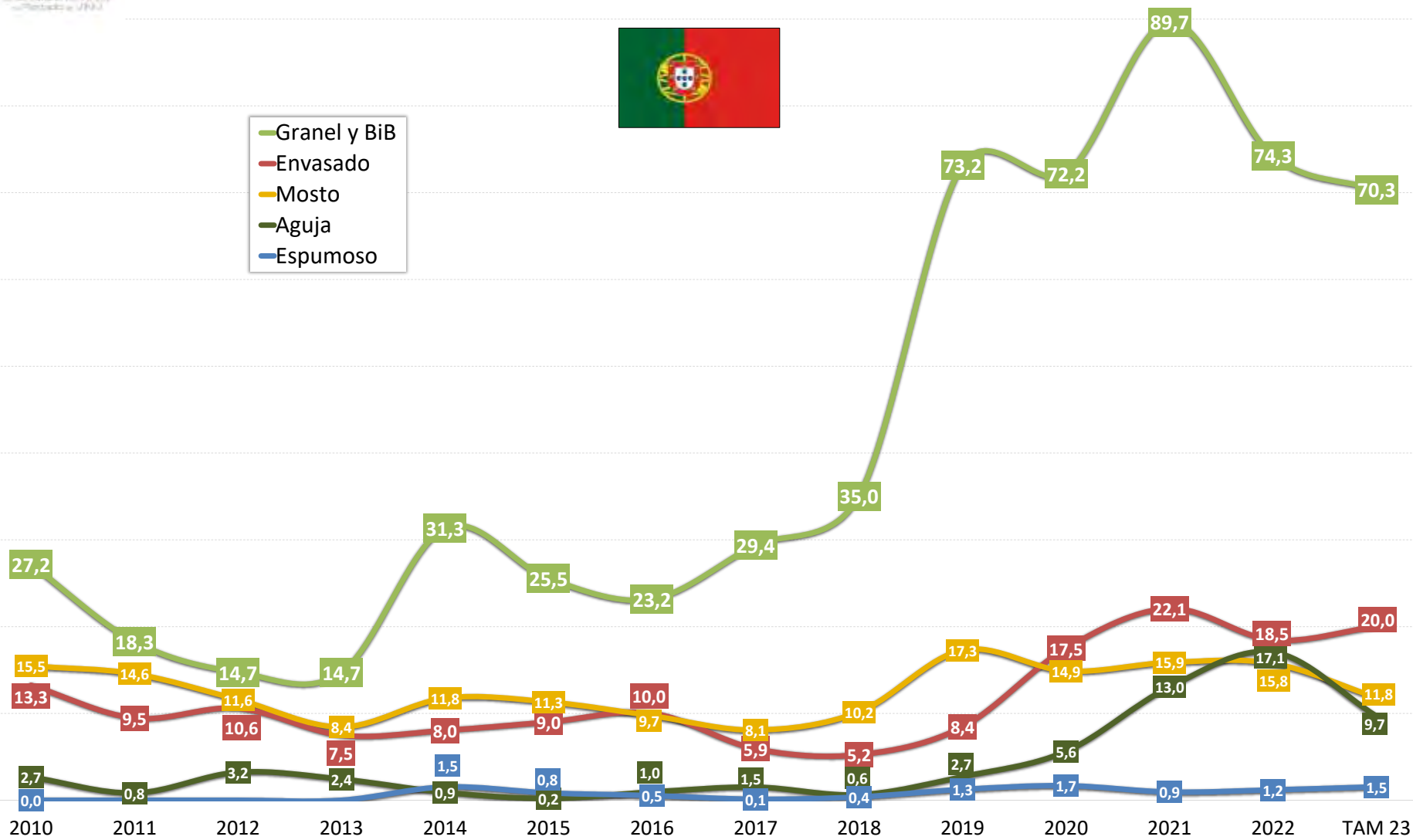
| Portugal | 2000 | 2005 | 2010 | 2015 | 2016 | 2017 | 2018 | 2019 | 2020 | 2021 | 2022 | var % 22/21 | Interanual | | | Acumulado | | | |
|---|--|-------------------|-------------------|-------------------|-------------------|-------------------|-------------------|-------------------|-------------------|-------------------|-------------------|-------------------|-------------------|-------------------|-------------------|-------------------|-------------------|-------------------|----------------|
| | oct-22 | oct-23 | var % 23/22 | ene-oct 22 | ene-oct 23 | var % 23/22 | | | | | | | | | | | | | |
| Vino de licor | 0 | 0 | 0 | 0 | 0 | 101.925 | 0 | 533.974 | 1.024.360 | 53.242 | 1.818 | -96,6% | 54.213 | 409 | -99,2% | 1.534 | 125 | -91,9% | |
| Vino espumoso | 0 | 0 | 0 | 839.407 | 535.521 | 115.196 | 380.237 | 1.251.745 | 1.677.434 | 947.371 | 1.189.851 | 25,6% | 1.205.615 | 1.549.183 | 28,5% | 965.186 | 1.324.518 | 37,2% | |
| Vino de agua | 0 | 0 | 2.677.740 | 201.085 | 595.700 | 1.514.060 | 632.420 | 2.712.099 | 5.628.580 | 10.037.296 | 17.066.577 | 30,9% | 15.548.519 | 9.628.580 | -37,7% | 14.144.058 | 6.762.932 | -52,2% | |
| ENVASADO | Vino con DOP envasado | 1.293.290 | 16.938 | 15.775 | 18.016 | 215.019 | 1.603 | 1.854 | 38.487 | 1.213 | 41.152 | 56.493 | 37,3% | 45.813 | 40.605 | -11,4% | 36.618 | 20.730 | -43,4% |
| | Vino blanco | 3.780 | 14.175 | 2.695 | 431 | 2.502 | 834 | 289 | 166 | 265 | 12.756 | 17.799 | 39,5% | 14.895 | 13.558 | -9,0% | 12.449 | 8.208 | -34,1% |
| | Vino tinto y rosado | 1.289.510 | 2.763 | 13.080 | 17.585 | 212.517 | 769 | 1.565 | 38.321 | 948 | 28.396 | 38.694 | 36,3% | 30.918 | 27.047 | -12,5% | 24.169 | 12.522 | -48,2% |
| | Resto envasado | 14.797.217 | 16.652.133 | 13.238.869 | 8.986.459 | 9.801.455 | 5.924.075 | 5.247.485 | 8.398.564 | 17.485.664 | 22.049.017 | 18.397.493 | -16,6% | 20.244.926 | 19.982.346 | -1,3% | 15.193.915 | 16.778.768 | 10,4% |
| | Vino blanco | 6.498.074 | 8.498.808 | 6.513.602 | 5.889.647 | 6.550.813 | 4.027.397 | 3.375.427 | 6.570.296 | 11.743.091 | 16.296.128 | 13.265.868 | -18,6% | 14.825.896 | 14.402.617 | -2,9% | 10.972.359 | 12.109.108 | 10,4% |
| | Vino tinto y rosado | 8.298.143 | 8.153.325 | 6.725.267 | 3.096.812 | 3.250.642 | 1.896.679 | 1.872.058 | 2.720.268 | 5.742.573 | 5.752.889 | 5.131.625 | -10,8% | 5.419.030 | 5.579.729 | 3,0% | 4.221.556 | 4.669.660 | 10,6% |
| | Vino con IGP envasado | 0 | 0 | 4.916.304 | 0 | 90 | 189 | 496.851 | 701.007 | 990.999 | 1.355.576 | 1.423.323 | 5,0% | 1.510.297 | 2.272.910 | 50,5% | 1.116.090 | 1.965.677 | 76,1% |
| | Vino blanco | 0 | 0 | 2.041.406 | 0 | 0 | 0 | 90 | 378 | 125.290 | 237.929 | 416.571 | 75,1% | 319.163 | 976.902 | 206,1% | 317.001 | 877.332 | 176,8% |
| | Vino tinto y rosado | 0 | 0 | 2.874.898 | 0 | 90 | 189 | 496.761 | 700.629 | 865.709 | 1.117.647 | 1.006.752 | -9,9% | 1.191.134 | 1.296.008 | 8,8% | 799.089 | 1.088.345 | 36,2% |
| | Vino con VARIEDAD envasado | 0 | 0 | 726.660 | 5.648.047 | 5.168.609 | 5.280.245 | 4.343.114 | 4.407.591 | 4.828.966 | 4.370.964 | 3.972.816 | -9,1% | 4.063.669 | 4.552.955 | 12,0% | 3.369.877 | 3.950.016 | 17,2% |
| | Vino blanco | 0 | 0 | 3.593.789 | 3.370.369 | 3.051.115 | 3.092.773 | 3.165.696 | 3.536.343 | 3.231.348 | 3.005.304 | 3.061.422 | -7,0% | 3.081.422 | 3.472.681 | 13,4% | 2.549.070 | 3.016.447 | 18,3% |
| | Vino tinto y rosado | 0 | 0 | 726.660 | 2.054.258 | 1.798.240 | 1.629.130 | 1.250.341 | 1.241.895 | 1.292.643 | 1.139.616 | 967.512 | -15,1% | 1.002.247 | 1.080.274 | 7,8% | 820.807 | 933.569 | 13,7% |
| Vino sin IC envasado | 0 | 0 | 7.595.905 | 3.338.412 | 4.632.756 | 643.642 | 407.520 | 3.289.966 | 11.665.679 | 16.322.477 | 13.001.354 | -20,3% | 14.670.960 | 13.156.481 | -10,3% | 10.707.948 | 10.863.075 | 1,4% | |
| Vino blanco | 0 | 0 | 4.472.196 | 2.295.858 | 3.180.444 | 282.564 | 2.512.222 | 2.512.222 | 8.081.456 | 12.826.851 | 9.843.993 | -23,3% | 11.445.311 | 9.953.034 | -13,0% | 8.106.288 | 8.215.329 | 1,3% | |
| Vino tinto y rosado | 0 | 0 | 3.123.709 | 1.042.554 | 1.452.312 | 267.360 | 124.956 | 777.744 | 3.584.221 | 3.495.626 | 3.157.361 | -9,7% | 3.225.649 | 3.203.447 | -0,7% | 2.601.660 | 2.647.746 | 1,8% | |
| TOTAL VINO TRANQUILO ENVASADO | 16.090.507 | 16.669.071 | 13.254.644 | 9.004.475 | 10.016.474 | 5.925.679 | 5.249.339 | 8.437.051 | 17.486.877 | 22.090.169 | 18.453.986 | -16,6% | 20.290.739 | 20.022.951 | -1,3% | 15.230.533 | 16.799.496 | 10,3% | |
| GRANEL + ENTRE 2 Y 10 l | Vino con DOP a granel + entre 2 y 10 l | 0 | 0 | 198.277 | 51.825 | 240 | 0 | 1.536.481 | 602.940 | 0 | 2.590 | -- | 1.690 | 2.820 | 66,9% | 1.690 | 1.920 | 13,6% | |
| | Vino blanco | 0 | 0 | 198.277 | 0 | 0 | 0 | 0 | 0 | 0 | 1.575 | -- | 1.035 | 1.740 | 68,1% | 1.035 | 1.200 | 15,9% | |
| | Vino tinto y rosado | 0 | 0 | 0 | 51.825 | 240 | 0 | 1.536.481 | 602.940 | 0 | 1.015 | -- | 655 | 1.080 | 64,9% | 655 | 720 | 9,9% | |
| | Vino pples DOP sin dif color | -- | -- | -- | -- | -- | -- | -- | -- | 0 | 0 | -- | 0 | 0 | -- | 0 | 0 | -- | |
| | Resto granel | 49.214.761 | 31.996.349 | 27.007.412 | 25.479.290 | 23.174.055 | 29.413.551 | 33.502.197 | 72.563.964 | 72.169.620 | 89.663.589 | 74.257.257 | -17,2% | 73.239.423 | 70.340.879 | -4,0% | 63.700.755 | 59.784.377 | -6,1% |
| | Vino blanco | 6.177.045 | 3.301.682 | 6.877.473 | 6.075.324 | 7.858.827 | 15.677.796 | 14.142.469 | 19.824.922 | 17.903.635 | 26.311.213 | 25.864.742 | -1,7% | 25.740.289 | 20.691.152 | -19,6% | 23.059.915 | 17.886.325 | -22,4% |
| | Vino tinto y rosado | 43.037.716 | 28.694.667 | 20.129.939 | 19.403.966 | 15.315.228 | 13.736.755 | 19.359.728 | 52.739.042 | 54.265.985 | 63.352.376 | 48.392.515 | -23,6% | 47.499.134 | 49.649.727 | 4,5% | 40.640.840 | 41.898.052 | 3,1% |
| | Vino con IGP a granel + entre 2 y 10 l | 0 | 0 | 0 | 24.880 | 1.265.236 | 209.920 | 0 | 76.121 | 1.477.054 | 1.081.384 | 105.232 | -90,3% | 105.232 | 6 | -100,0% | 105.232 | 6 | -100,0% |
| | Vino blanco | 0 | 0 | 0 | 18.004 | 0 | 0 | 0 | 24.960 | 101.452 | 720 | 0 | -100,0% | 0 | 0 | -- | 0 | 0 | -- |
| | Vino tinto y rosado | 0 | 0 | 24.880 | 1.247.232 | 209.920 | 0 | 50.161 | 1.375.602 | 1.080.664 | 105.232 | 0 | -90,3% | 105.232 | 6 | -100,0% | 105.232 | 6 | -100,0% |
| | Vino con VARIEDAD a granel + entre 2 y 10 l | 0 | 0 | 13.769 | 587.154 | 179.674 | 357.345 | 1.013.353 | 2.052.900 | 2.989.477 | 2.873.016 | 2.226.121 | -22,5% | 1.756.413 | 2.175.555 | 23,9% | 1.679.034 | 1.628.468 | -3,0% |
| | Vino blanco | 0 | 0 | 317.900 | 677.805 | 541.508 | 541.508 | 949.977 | 1.498.094 | 1.498.094 | 746.737 | 616.667 | -50,2% | 616.667 | 694.192 | 12,6% | 539.237 | 486.692 | -9,8% |
| Vino tinto y rosado | 0 | 0 | 13.769 | 269.254 | 0 | 100.140 | 335.548 | 1.511.392 | 2.039.500 | 1.374.922 | 1.479.322 | 7,6% | 1.139.746 | 1.481.363 | 30,0% | 1.139.746 | 1.141.776 | 0,2% | |
| Vino sin IC a granel + entre 2 y 10 l | 0 | 0 | 26.993.643 | 24.867.296 | 21.729.145 | 28.846.296 | 32.488.844 | 70.435.943 | 67.703.069 | 85.709.189 | 71.925.904 | -16,1% | 71.377.778 | 68.165.318 | -4,5% | 61.916.489 | 58.155.903 | -6,1% | |
| Vino blanco | 0 | 0 | 6.877.473 | 5.757.424 | 7.661.149 | 15.420.591 | 13.464.664 | 19.256.454 | 16.852.206 | 25.812.399 | 25.117.954 | -1,2% | 25.123.622 | 19.998.960 | -20,4% | 22.520.627 | 17.399.833 | -22,7% | |
| Vino tinto y rosado | 0 | 0 | 20.116.170 | 19.109.832 | 14.067.996 | 19.024.180 | 51.177.489 | 50.850.883 | 60.896.790 | 46.807.950 | 46.807.950 | -23,1% | 46.254.156 | 48.168.358 | 4,1% | 39.395.862 | 40.756.270 | 3,5% | |
| TOTAL VINO TRANQUILO A GRANEL + ENTRE 2 y 10 l | 49.214.761 | 31.996.349 | 27.205.689 | 25.531.115 | 23.174.295 | 29.413.551 | 35.038.678 | 73.166.904 | 72.169.620 | 89.663.589 | 74.257.847 | -17,2% | 73.241.113 | 70.343.699 | -4,0% | 63.702.445 | 59.786.297 | -6,1% | |
| BIB | 0 | 0 | 0 | 0 | 0 | 0 | 0 | 252 | 1.134 | 1.008 | 2.652 | 163,1% | 1.752 | 2.826 | 61,3% | 1.752 | 1.926 | 9,9% | |
| GRANALES Y > 10 l | Vino con DOP a granel y > 10l | 0 | 0 | 0 | 0 | 0 | 0 | 1.536.481 | 602.940 | 0 | 0 | -- | 0 | 0 | -- | 0 | 0 | -- | |
| | Vino blanco | -- | -- | -- | -- | -- | -- | 0 | 0 | 0 | 0 | -- | 0 | 0 | -- | 0 | 0 | -- | |
| | Vino tinto y rosado | -- | -- | -- | -- | -- | -- | 1.536.481 | 602.940 | 0 | 0 | -- | 0 | 0 | -- | 0 | 0 | -- | |
| | Vino pples DOP sin dif color | -- | -- | -- | -- | -- | -- | 0 | 0 | 0 | 0 | -- | 0 | 0 | -- | 0 | 0 | -- | |
| | Vino con IGP a granel y > 10l | 0 | 0 | 0 | 0 | 0 | 209.920 | 0 | 76.121 | 1.477.054 | 1.080.664 | 105.232 | -90,3% | 105.232 | 0 | -100,0% | 105.232 | 0 | -100,0% |
| | Vino blanco | -- | -- | -- | -- | -- | 0 | 0 | 24.960 | 101.452 | 720 | 0 | -100,0% | 0 | 0 | -- | 0 | 0 | -- |
| | Vino tinto y rosado | -- | -- | -- | -- | -- | 209.920 | 0 | 50.161 | 1.375.602 | 1.080.664 | 105.232 | -90,3% | 105.232 | 0 | -100,0% | 105.232 | 0 | -100,0% |
| | Vino con VARIEDAD a granel y > 10l | 0 | 0 | 0 | 0 | 0 | 357.345 | 1.013.353 | 2.052.900 | 2.989.477 | 2.873.016 | 2.226.059 | -22,5% | 1.756.351 | 2.175.555 | 23,9% | 1.678.972 | 1.628.468 | -3,0% |
| | Vino blanco | 0 | 0 | 317.900 | 677.805 | 541.508 | 541.508 | 949.977 | 1.498.094 | 1.498.094 | 746.737 | 616.667 | -50,2% | 616.667 | 694.192 | 12,6% | 539.237 | 486.692 | -9,8% |
| | Vino tinto y rosado | 0 | 0 | 0 | 0 | 0 | 100.140 | 335.548 | 1.511.392 | 2.039.500 | 1.374.922 | 1.479.322 | 7,6% | 1.139.735 | 1.481.363 | 30,0% | 1.139.735 | 1.141.776 | 0,2% |
| | Vino sin IC a granel y > 10l | 0 | 0 | 0 | 0 | 0 | 28.846.296 | 32.488.844 | 70.435.691 | 67.701.955 | 85.708.901 | < | | | | | | | |

Exportaciones de vino de Castilla-La Mancha a PORTUGAL

VOLUMEN Millones de litros



- Granel y BiB
- Envasado
- Mosto
- Aguja
- Espumoso



Exportaciones de vino de Castilla-La Mancha | PRECIO MEDIO - €/litro

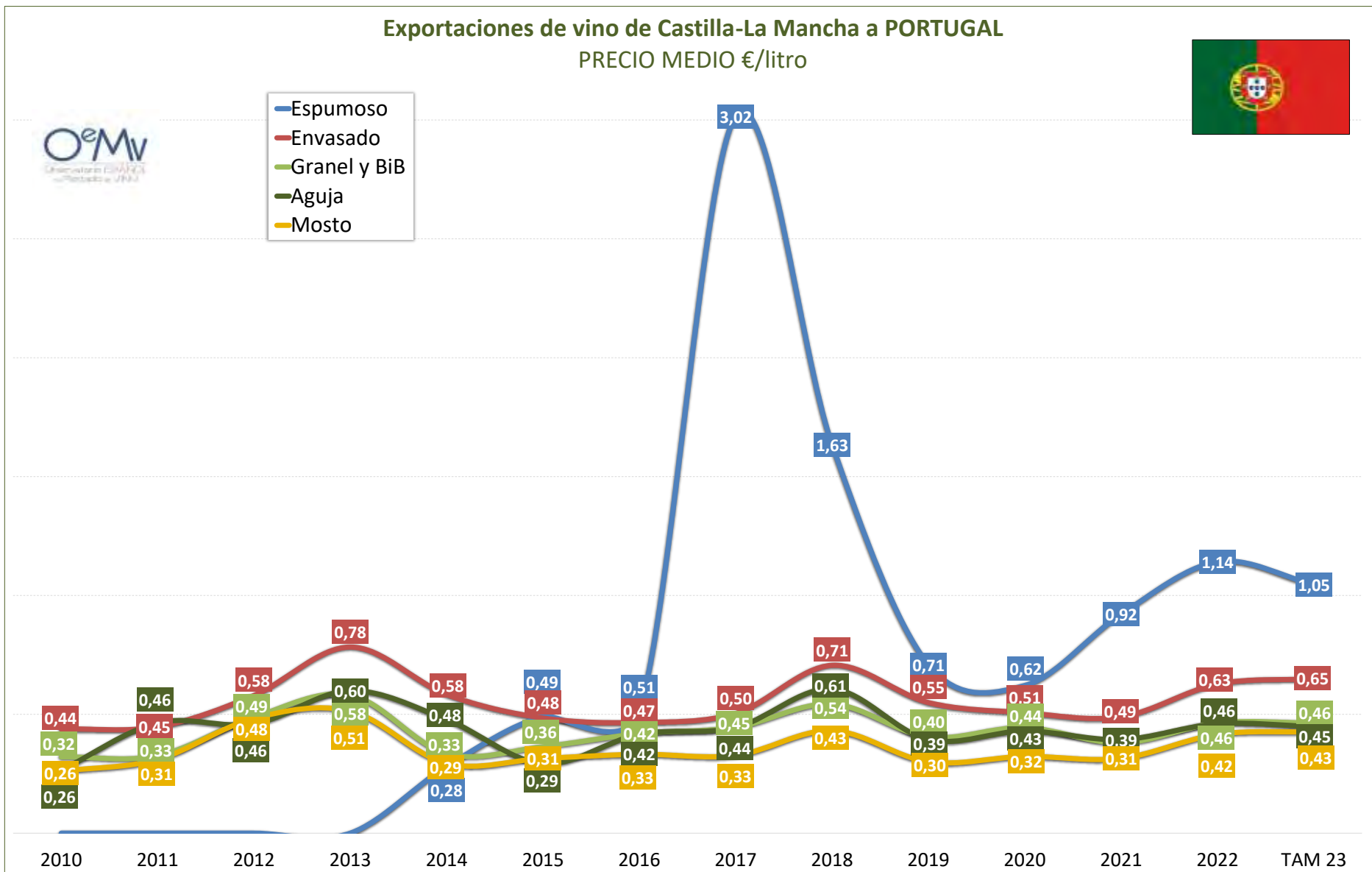
| Portugal | | 2000 | 2005 | 2010 | 2015 | 2016 | 2017 | 2018 | 2019 | 2020 | 2021 | 2022 | var % 22/21 | Interanual | | | Acumulado | | | |
|--|---|--------|--------|-------------|------------|------------|-------------|------|-------|-------|-------|----------|-------------|------------|--------|----------|-----------|--------|----------|--------|
| | | oct-22 | oct-23 | var % 23/22 | ene-oct 22 | ene-oct 23 | var % 23/22 | | | | | | | | | | | | | |
| Vino de licor | | -- | -- | -- | -- | -- | 0,44 | -- | 0,39 | 0,44 | 1,33 | 23,48 | 1,671,7% | 1,77 | 24,52 | 1,288,9% | 23,05 | 21,59 | -6,3% | |
| Vino espumoso | | -- | -- | -- | 0,49 | 0,51 | 3,02 | 1,63 | 0,71 | 0,62 | 0,92 | 1,14 | 24,0% | 1,07 | 1,05 | -1,9% | 1,04 | 0,96 | -8,1% | |
| Vino de aguja | | -- | -- | 0,26 | 0,43 | 0,42 | 0,44 | 0,61 | 0,39 | 0,43 | 0,39 | 0,46 | 16,9% | 0,46 | 0,45 | -2,7% | 0,46 | 0,44 | -3,6% | |
| ENVASADO | Vino con DOP envasado | 0,56 | 0,85 | 3,19 | 2,87 | 0,61 | 1,57 | 2,32 | 1,56 | 2,43 | 17,74 | 12,70 | -28,4% | 13,94 | 11,35 | -18,6% | 13,55 | 11,56 | -14,7% | |
| | Vino blanco | 1,13 | 0,51 | 2,99 | 2,18 | 1,75 | 0,80 | 2,10 | 2,14 | 1,91 | 15,07 | 10,61 | -29,6% | 11,25 | 9,99 | -11,2% | 10,99 | 10,17 | -7,5% | |
| | Vino tinto y rosado | 0,56 | 2,64 | 3,23 | 2,89 | 0,60 | 2,41 | 2,36 | 1,56 | 2,57 | 18,94 | 13,66 | -27,9% | 15,23 | 12,02 | -21,1% | 14,87 | 12,47 | -16,2% | |
| | Resto envasado | 0,44 | 0,34 | 0,44 | 0,48 | 0,46 | 0,50 | 0,71 | 0,54 | 0,51 | 0,46 | 0,59 | 29,2% | 0,53 | 0,63 | 17,4% | 0,59 | 0,63 | 7,6% | |
| | Vino blanco | 0,40 | 0,32 | 0,45 | 0,48 | 0,46 | 0,50 | 0,71 | 0,54 | 0,54 | 0,45 | 0,59 | 30,8% | 0,52 | 0,63 | 21,4% | 0,58 | 0,63 | 8,5% | |
| | Vino tinto y rosado | 0,47 | 0,36 | 0,42 | 0,48 | 0,46 | 0,50 | 0,70 | 0,55 | 0,44 | 0,48 | 0,60 | 24,7% | 0,58 | 0,62 | 7,7% | 0,61 | 0,64 | 5,3% | |
| | Vino con IGP envasado | -- | -- | 0,46 | -- | 4,87 | 1,67 | 0,64 | 0,56 | 0,54 | -- | 0,46 | 0,57 | 22,1% | 0,58 | 0,47 | -19,8% | 0,61 | 0,47 | -22,1% |
| | Vino blanco | -- | -- | 0,51 | -- | -- | -- | 3,63 | 22,84 | 0,33 | -- | 0,61 | 0,53 | -13,2% | 0,52 | 0,38 | -27,5% | 0,50 | 0,35 | -30,6% |
| | Vino tinto y rosado | -- | -- | 0,43 | -- | 4,87 | 1,67 | 0,64 | -- | 0,55 | 0,57 | 0,43 | 0,58 | 34,3% | 0,60 | 0,53 | -10,8% | 0,65 | 0,58 | -11,5% |
| | Vino con VARIEDAD envasado | -- | -- | 0,29 | 0,48 | 0,48 | 0,51 | 0,72 | 0,57 | 0,55 | 0,46 | 0,54 | 16,6% | 0,52 | 0,62 | 20,1% | 0,53 | 0,63 | 17,9% | |
| | Vino blanco | -- | -- | -- | 0,47 | 0,48 | 0,51 | 0,72 | 0,56 | 0,54 | 0,46 | 0,53 | 15,0% | 0,51 | 0,62 | 21,6% | 0,52 | 0,62 | 19,8% | |
| | Vino tinto y rosado | -- | -- | 0,29 | 0,48 | 0,49 | 0,50 | 0,72 | 0,58 | 0,57 | 0,47 | 0,57 | 21,6% | 0,55 | 0,63 | 16,0% | 0,57 | 0,64 | 12,6% | |
| Vino sin IC envasado | -- | -- | 0,43 | 0,48 | 0,44 | 0,47 | 0,64 | 0,51 | 0,49 | 0,45 | 0,61 | 33,7% | 0,53 | 0,66 | 23,1% | 0,60 | 0,66 | 9,9% | | |
| Vino blanco | -- | -- | 0,42 | 0,49 | 0,45 | 0,46 | 0,63 | 0,51 | 0,54 | 0,44 | 0,61 | 37,0% | 0,52 | 0,66 | 26,3% | 0,60 | 0,66 | 9,9% | | |
| Vino tinto y rosado | -- | -- | 0,44 | 0,46 | 0,43 | 0,48 | 0,64 | 0,52 | 0,37 | 0,50 | 0,61 | 22,9% | 0,58 | 0,66 | 12,8% | 0,61 | 0,67 | 9,8% | | |
| TOTAL VINO TRANQUILO ENVASADO | | 0,45 | 0,34 | 0,44 | 0,48 | 0,47 | 0,50 | 0,71 | 0,55 | 0,51 | 0,49 | 0,63 | 28,2% | 0,56 | 0,65 | 15,0% | 0,62 | 0,65 | 4,4% | |
| GRANEL + ENTRE 2 Y 10 l | Vino con DOP a granel + entre 2 y 10 l. | -- | -- | 0,32 | 0,38 | 0,44 | -- | 0,41 | 0,51 | -- | -- | 15,00 | -- | 15,00 | 16,09 | 7,3% | 15,00 | 16,60 | 10,7% | |
| | Vino blanco | -- | -- | 0,32 | -- | -- | -- | -- | -- | -- | -- | 15,00 | -- | 15,00 | 16,10 | 7,4% | 15,00 | 16,60 | 10,7% | |
| | Vino tinto y rosado | -- | -- | -- | 0,38 | 0,44 | -- | 0,41 | 0,51 | -- | -- | 15,00 | -- | 15,00 | 16,07 | 7,1% | 15,00 | 16,60 | 10,7% | |
| | Vino pples DOP sin dif color | -- | -- | -- | -- | -- | -- | -- | -- | -- | -- | -- | -- | -- | -- | -- | -- | -- | -- | -- |
| | Resto granel | 0,52 | 0,31 | 0,32 | 0,36 | 0,42 | 0,45 | 0,55 | 0,40 | 0,44 | 0,38 | 0,46 | 22,0% | 0,46 | 0,46 | 0,3% | 0,46 | 0,46 | -0,1% | |
| | Vino blanco | 0,27 | 0,22 | 0,23 | 0,25 | 0,33 | 0,34 | 0,36 | 0,31 | 0,38 | 0,34 | 0,40 | 19,7% | 0,40 | 0,40 | 0,9% | 0,40 | 0,40 | 0,2% | |
| | Vino tinto y rosado | 0,56 | 0,32 | 0,35 | 0,40 | 0,46 | 0,57 | 0,69 | 0,44 | 0,46 | 0,40 | 0,50 | 24,6% | 0,49 | 0,49 | -1,4% | 0,49 | 0,49 | -2,0% | |
| | Vino con IGP a granel + entre 2 y 10 l. | -- | -- | -- | 0,32 | 0,40 | 0,71 | -- | 0,38 | 0,48 | 0,44 | 0,48 | 9,1% | 0,48 | 16,63 | 3,401,8% | 0,48 | 16,63 | 3,401,8% | |
| | Vino blanco | -- | -- | -- | 0,49 | 0,49 | -- | 0,34 | 0,57 | 1,04 | -- | -- | -- | -- | -- | -- | -- | -- | -- | -- |
| | Vino tinto y rosado | -- | -- | -- | 0,32 | 0,40 | 0,71 | -- | 0,40 | 0,47 | 0,43 | 0,48 | 9,2% | 0,48 | 16,63 | 3,401,8% | 0,48 | 16,63 | 3,401,8% | |
| | Vino con VARIEDAD a granel + entre 2 y 10 l. | -- | -- | 0,35 | 0,50 | 0,60 | 0,60 | 0,65 | 0,46 | 0,43 | 0,40 | 0,57 | 42,1% | 0,56 | 0,52 | -6,7% | 0,55 | 0,49 | -10,6% | |
| | Vino blanco | -- | -- | 0,42 | 0,60 | 0,60 | 0,60 | 0,65 | 0,44 | 0,43 | 0,41 | 0,59 | 45,3% | 0,57 | 0,62 | 10,2% | 0,52 | 0,56 | 6,9% | |
| Vino tinto y rosado | -- | -- | 0,35 | 0,42 | -- | 0,59 | 1,11 | 0,47 | 0,42 | 0,39 | 0,55 | 42,5% | 0,56 | 0,48 | -14,7% | 0,56 | 0,46 | -17,7% | | |
| Vino sin IC a granel + entre 2 y 10 l. | -- | -- | 0,32 | 0,36 | 0,42 | 0,44 | 0,55 | 0,40 | 0,44 | 0,38 | 0,46 | 21,5% | 0,46 | 0,46 | 0,4% | 0,46 | 0,46 | 0,2% | | |
| Vino blanco | -- | -- | 0,23 | 0,24 | 0,33 | 0,33 | 0,35 | 0,31 | 0,38 | 0,33 | 0,40 | 19,5% | 0,40 | 0,40 | -0,0% | 0,40 | 0,40 | -0,2% | | |
| Vino tinto y rosado | -- | -- | 0,35 | 0,40 | 0,47 | 0,56 | 0,68 | 0,44 | 0,47 | 0,40 | 0,49 | 24,3% | 0,49 | 0,49 | -1,0% | 0,49 | 0,49 | -1,5% | | |
| TOTAL VINO TRANQUILO A GRANEL + ENTRE 2 y 10 l. | | 0,52 | 0,31 | 0,32 | 0,36 | 0,42 | 0,45 | 0,54 | 0,40 | 0,32 | 0,38 | 0,46 | 22,1% | 0,46 | 0,46 | 0,4% | 0,46 | 0,46 | -0,1% | |
| BiB | | | | | | | -- | -- | 2,60 | 2,60 | 1,60 | 14,77 | 824,7% | 14,66 | 16,09 | 9,8% | 14,66 | 16,60 | 13,3% | |
| GRANDES Y > 10 l | Vino con DOP a granel y > 10l. | | | | | | -- | 0,41 | 0,51 | -- | -- | -- | -- | -- | -- | -- | -- | -- | -- | |
| | Vino blanco | | | | | | -- | -- | -- | -- | -- | -- | -- | -- | -- | -- | -- | -- | -- | -- |
| | Vino tinto y rosado | | | | | | -- | 0,41 | 0,51 | -- | -- | -- | -- | -- | -- | -- | -- | -- | -- | -- |
| | Vino pples DOP sin dif color | | | | | | -- | -- | -- | -- | -- | -- | -- | -- | -- | -- | -- | -- | -- | -- |
| | Vino con IGP a granel y > 10l. | | | | | | 0,71 | -- | 0,38 | 0,48 | 0,43 | 0,48 | 9,2% | 0,48 | -- | -- | 0,48 | -- | -- | |
| | Vino blanco | | | | | | -- | -- | 0,34 | 0,57 | -- | -- | -- | -- | -- | -- | -- | -- | -- | -- |
| | Vino tinto y rosado | | | | | | 0,71 | -- | 0,40 | 0,47 | 0,43 | 0,48 | 9,2% | 0,48 | -- | -- | 0,48 | -- | -- | |
| | Vino con VARIEDAD a granel y > 10l. | | | | | | 0,60 | 0,65 | 0,46 | 0,43 | 0,40 | 0,57 | 42,1% | 0,56 | 0,52 | -6,7% | 0,55 | 0,49 | -10,6% | |
| | Vino blanco | | | | | | 0,60 | 0,42 | 0,44 | 0,43 | 0,41 | 0,59 | 45,2% | 0,57 | 0,62 | 10,3% | 0,52 | 0,56 | 7,0% | |
| | Vino tinto y rosado | | | | | | 0,59 | 1,11 | 0,47 | 0,42 | 0,39 | 0,55 | 42,5% | 0,56 | 0,48 | -14,7% | 0,56 | 0,46 | -17,6% | |
| | Vino sin IC a granel y > 10l. | | | | | | 0,44 | 0,55 | 0,40 | 0,44 | 0,38 | 0,46 | 21,5% | 0,46 | 0,46 | 0,4% | 0,46 | 0,46 | 0,2% | |
| | Vino blanco | | | | | | 0,33 | 0,35 | 0,31 | 0,38 | 0,33 | 0,40 | 19,5% | 0,40 | 0,40 | -0,0% | 0,40 | 0,40 | -0,2% | |
| Vino tinto y rosado | | | | | | 0,56 | 0,68 | 0,44 | 0,47 | 0,40 | 0,49 | 24,3% | 0,49 | 0,49 | -1,0% | 0,49 | 0,49 | -1,5% | | |
| TOTAL VINO TRANQUILO A GRANEL Y > 10l. | | | | | | | 0,45 | 0,54 | 0,40 | 0,44 | 0,38 | 0,46 | 22,0% | 0,46 | 0,46 | 0,3% | 0,46 | 0,46 | -0,1% | |
| Vino tranquilo | | 0,51 | 0,32 | 0,35 | 0,40 | 0,43 | 0,46 | 0,56 | 0,42 | 0,46 | 0,40 | 0,50 | 23,6% | 0,48 | 0,50 | 4,3% | 0,49 | 0,50 | 2,0% | |
| Vino con DOP | 0,56 | 0,85 | 0,53 | 1,02 | 0,61 | 1,57 | 0,41 | 0,57 | 2,43 | 17,74 | 12,80 | -27,9% | 13,98 | 11,85 | -16,6% | 13,62 | 11,99 | -12,0% | | |
| Vino con IGP | -- | -- | 0,46 | 0,32 | 0,40 | 0,71 | 0,64 | 0,54 | 0,50 | 0,45 | 0,56 | 24,1% | 0,57 | 0,47 | -18,9% | 0,60 | 0,47 | -20,6% | | |
| Vino con ind. variedad | -- | -- | 0,29 | 0,48 | 0,48 | 0,51 | 0,71 | 0,53 | 0,50 | 0,44 | 0,55 | 11,1% | 0,53 | 0,49 | -8,9% | 0,54 | 0,59 | 9,4% | | |
| Vino sin IC | -- | -- | 0,34 | 0,37 | 0,42 | 0,44 | 0,55 | 0,41 | 0,45 | 0,39 | 0,48 | 23,6% | 0,47 | 0,49 | 4,4% | 0,48 | 0,49 | 2,4% | | |
| TOTAL Vino | | 0,51 | 0,32 | 0,35 | 0,40 | 0,43 | 0,46 | 0,58 | 0,42 | 0,46 | 0,40 | 0,50 | 23,0% | 0,49 | 0,51 | 4,1% | 0,49 | 0,50 | 2,2% | |
| Vino aromatizado | 0,68 | 0,41 | 0,59 | 0,59 | 0,57 | 0,55 | 0,72 | 0,68 | 0,57 | 0,55 | 0,60 | 10,5% | 0,59 | 0,64 | 7,0% | 0,60 | 0,64 | 6,5% | | |
| Mosto | 0,28 | 0,28 | 0,26 | 0,31 | 0,33 | 0,33 | 0,43 | 0,30 | 0,32 | 0,31 | 0,42 | 32,2% | 0,41 | 0,43 | 3,6% | 0,42 | 0,43 | 3,5% | | |
| Vinagre | -- | 7,53 | 9,18 | 4,24 | 3,48 | 3,38 | -- | 1,55 | 1,97 | 0,39 | 6,47 | 1,574,1% | 6,10 | 2,33 | -61,7% | 6,12 | 2,27 | -62,9% | | |
| TOTAL PRODUCTOS VÍNICOS | | 0,48 | 0,31 | 0,33 | 0,38 | 0,41 | 0,44 | 0,55 | 0,40 | 0,44 | 0,40 | 0,49 | 23,5% | 0,48 | 0,51 | 4,7% | 0,49 | 0,50 | 3,2% | |

Exportaciones de vino de Castilla-La Mancha a PORTUGAL

PRECIO MEDIO €/litro



- Espumoso
- Envasado
- Granel y BiB
- Aguja
- Mosto



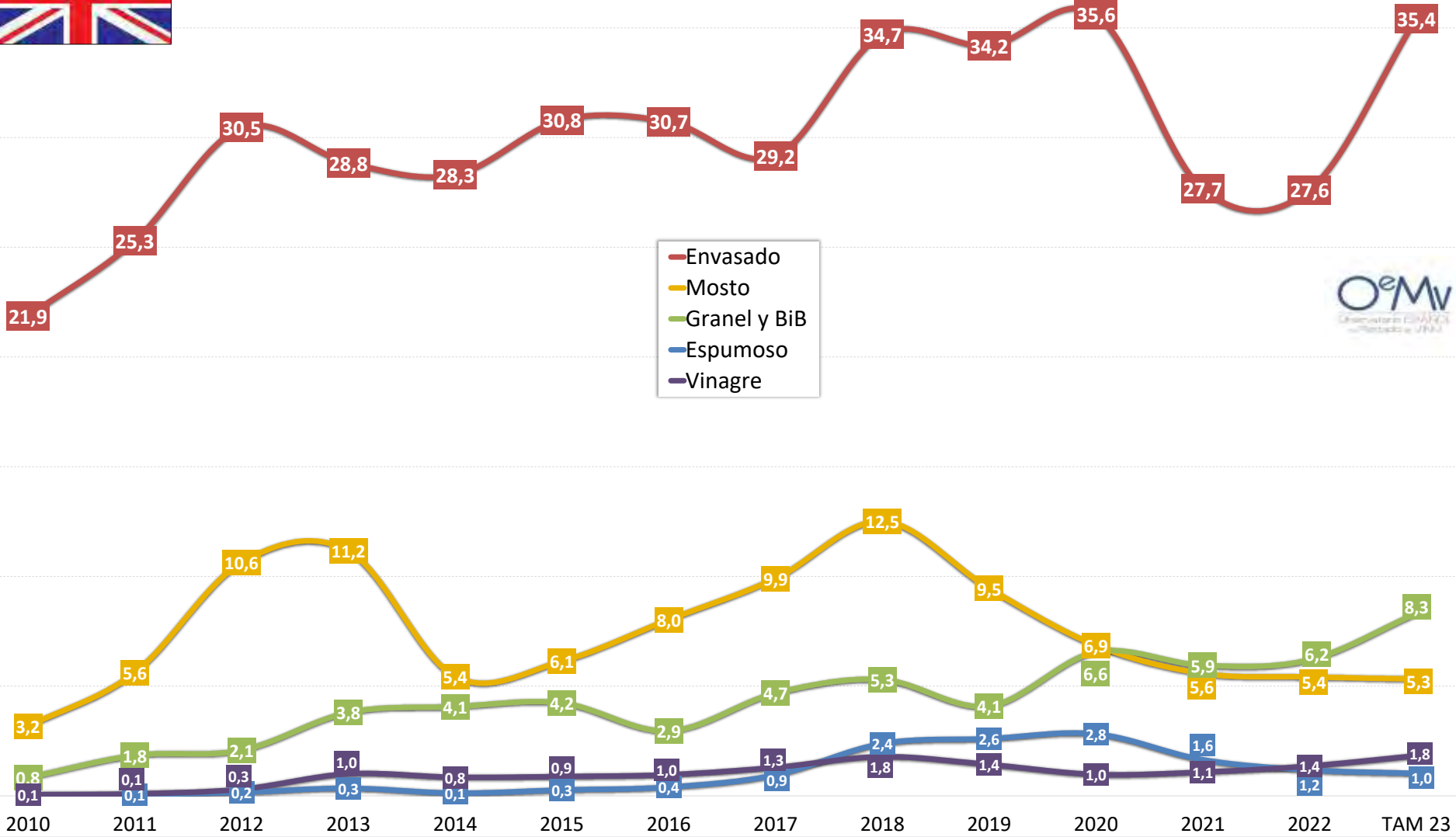
Exportaciones de vino de Castilla-La Mancha | VALOR - euros

| Reino Unido | | 2000 | 2005 | 2010 | 2015 | 2016 | 2017 | 2018 | 2019 | 2020 | 2021 | 2022 | var % 22/21 | Interanual | | | Acumulado | | | |
|---|--|-----------|------------|-------------|------------|------------|-------------|------------|------------|------------|------------|------------|-------------|------------|------------|-----------|------------|------------|-----------|-----------|
| | | oct-22 | oct-23 | var % 23/22 | ene-oct 22 | ene-oct 23 | var % 23/22 | | | | | | | | | | | | | |
| Vino de licor | | 61.268 | 336.579 | 69.441 | 27.221 | 0 | 19.031 | 64 | 0 | 0 | 30.061 | 7.413 | -75,3% | 18.167 | 31.279 | 72,2% | 5.658 | 29.524 | 421,8% | |
| Vino espumoso | | 0 | 0 | 0 | 267.608 | 397.614 | 948.612 | 2.382.112 | 2.606.059 | 2.821.933 | 1.644.092 | 1.175.776 | -28,5% | 1.263.061 | 1.023.706 | -19,0% | 825.632 | 673.623 | -18,4% | |
| Vino de aguja | | 0 | 0 | 1.906 | 4.175 | 21.226 | 2.857 | 0 | 457.100 | 166.687 | 7.931 | 92.326 | 1064,2% | 92.624 | 7.155 | -92,3% | 92.326 | 7.155 | -92,3% | |
| ENVASADO | Vino con DOP envasado | 8.447.546 | 7.456.537 | 13.014.479 | 11.232.908 | 13.083.836 | 12.017.120 | 13.233.413 | 11.617.396 | 7.955.049 | 9.120.774 | 8.098.487 | -11,2% | 8.826.479 | 16.956.831 | 92,1% | 6.753.169 | 15.611.513 | 131,2% | |
| | Vino blanco | 1.976.465 | 1.784.911 | 2.088.259 | 1.524.551 | 2.564.600 | 3.060.756 | 2.947.173 | 3.437.406 | 2.089.021 | 2.083.961 | 2.712.890 | 30,2% | 2.897.402 | 3.304.917 | 14,1% | 2.389.573 | 2.981.600 | 24,8% | |
| | Vino tinto y rosado | 6.471.081 | 5.671.626 | 10.926.220 | 9.708.357 | 10.519.236 | 8.956.365 | 10.286.240 | 8.079.990 | 5.866.028 | 7.036.812 | 5.385.597 | -23,9% | 5.929.077 | 13.651.914 | 130,3% | 4.363.595 | 12.629.912 | 189,4% | |
| | Resto envasado | 642.132 | 2.779.709 | 8.843.580 | 19.568.016 | 17.639.123 | 17.133.174 | 21.463.157 | 22.667.405 | 27.654.889 | 18.542.733 | 19.512.584 | 5,2% | 19.686.705 | 18.451.649 | -6,3% | 16.382.542 | 15.321.607 | -6,5% | |
| | Vino blanco | 208.358 | 872.971 | 3.855.702 | 7.935.149 | 7.588.799 | 7.595.206 | 9.689.540 | 8.856.821 | 11.213.897 | 7.381.215 | 8.056.143 | 9,1% | 8.136.925 | 7.631.817 | -6,2% | 6.929.641 | 6.505.314 | -6,1% | |
| | Vino tinto y rosado | 433.774 | 1.906.738 | 4.987.878 | 11.632.866 | 10.050.324 | 9.537.968 | 11.773.616 | 13.810.584 | 16.440.992 | 11.161.517 | 11.456.441 | 2,6% | 11.549.780 | 10.819.832 | -6,3% | 9.452.902 | 8.816.292 | -6,7% | |
| | Vino con IGP envasado | 0 | 0 | 2.545.075 | 3.043.471 | 1.810.945 | 1.782.172 | 1.649.758 | 2.721.559 | 1.469.786 | 1.616.924 | 1.469.786 | 1.152.732 | 9,7% | 1.376.994 | 1.761.717 | 27,8% | 1.155.827 | 1.304.838 | 12,9% |
| | Vino blanco | 0 | 0 | 810.254 | 941.334 | 633.413 | 505.382 | 530.370 | 723.790 | 573.742 | 617.100 | 607.192 | 607.192 | -1,6% | 602.483 | 758.200 | 25,8% | 460.562 | 611.570 | 32,8% |
| | Vino tinto y rosado | 0 | 0 | 1.734.821 | 2.102.137 | 1.177.531 | 1.276.790 | 1.119.389 | 1.997.770 | 1.043.182 | 852.686 | 1.005.514 | 1.005.514 | 17,9% | 776.511 | 1.003.517 | 29,2% | 695.265 | 693.268 | -0,3% |
| | Vino con VARIEDAD envasado | 0 | 0 | 23.455 | 7.211.253 | 9.059.045 | 10.407.489 | 12.501.272 | 12.760.898 | 15.699.151 | 8.598.433 | 8.299.057 | 8.299.057 | -3,5% | 8.653.380 | 8.995.041 | 3,9% | 7.118.428 | 7.811.411 | 9,8% |
| | Vino blanco | 0 | 0 | 2.350.528 | 3.908.131 | 4.701.203 | 4.701.203 | 4.701.203 | 5.483.846 | 5.183.871 | 8.861.813 | 3.504.152 | 3.322.750 | -5,2% | 3.533.365 | 4.017.241 | 13,7% | 2.976.459 | 3.670.950 | 23,3% |
| | Vino tinto y rosado | 0 | 0 | 23.455 | 4.880.725 | 5.150.914 | 5.706.286 | 7.017.424 | 7.577.021 | 8.637.339 | 5.094.281 | 4.976.307 | 4.976.307 | -2,3% | 5.120.015 | 4.977.799 | -2,6% | 4.138.968 | 4.140.460 | 0,0% |
| | Vino sin IC envasado | 0 | 0 | 6.275.050 | 9.313.292 | 6.769.134 | 4.943.513 | 7.312.126 | 7.184.948 | 10.338.814 | 8.474.514 | 9.600.821 | 9.600.821 | 13,3% | 9.654.331 | 7.694.891 | -20,3% | 8.111.288 | 6.205.558 | -23,5% |
| | Vino blanco | 0 | 0 | 3.045.448 | 4.643.288 | 3.047.255 | 2.388.620 | 3.675.323 | 2.949.154 | 3.259.964 | 4.126.201 | 26,6% | 4.001.076 | 2.856.376 | -28,6% | 4.001.076 | 2.856.376 | -28,6% | 3.492.620 | 2.222.794 |
| Vino tinto y rosado | 0 | 0 | 3.229.602 | 4.670.005 | 3.721.879 | 2.554.893 | 3.636.804 | 4.235.793 | 6.560.471 | 5.214.550 | 5.474.620 | 5.474.620 | 5,0% | 5.653.254 | 4.838.515 | -14,4% | 4.618.668 | 3.982.564 | -13,8% | |
| TOTAL VINO TRANQUILO ENVASADO | | 9.089.678 | 10.236.246 | 21.858.059 | 30.800.924 | 30.722.959 | 29.150.294 | 34.696.569 | 34.184.802 | 35.609.938 | 27.663.506 | 27.611.072 | -0,2% | 28.513.184 | 35.408.480 | 24,2% | 23.135.711 | 30.933.119 | 33,7% | |
| GRANEL + ENTRE 2 Y 10 l | Vino con DOP a granel + entre 2 y 10 l. | 2.918.077 | 1.286.867 | 446.769 | 513.604 | 345.226 | 333.414 | 455.797 | 63.433 | 513 | 342 | 2.881 | 4.899 | 2.382,3% | 8.489 | 2.440 | -71,3% | 8.489 | 2.440 | -71,3% |
| | Vino blanco | 178.786 | 54.271 | 41.322 | 363.315 | 157.006 | 1.850 | 0 | 0 | 0 | 0 | 2.881 | 2.881 | 100,0% | 2.881 | 0 | -100,0% | 2.881 | 0 | -100,0% |
| | Vino tinto y rosado | 2.739.292 | 1.232.596 | 405.447 | 150.289 | 188.220 | 331.564 | 455.797 | 63.433 | 513 | 342 | 5.608 | 5.608 | 1.539,9% | 5.608 | 2.440 | -56,5% | 5.608 | 2.440 | -56,5% |
| | Vino pptes DOP sin dif color | -- | -- | -- | -- | -- | 0 | 0 | 0 | 0 | 0 | 0 | 0 | -- | 0 | 0 | -- | 0 | 0 | -- |
| | Resto granel | 72.245 | 1.083.091 | 379.591 | 3.717.443 | 2.602.457 | 4.346.483 | 4.841.558 | 4.020.769 | 6.552.967 | 5.944.983 | 6.185.928 | 6.185.928 | 4,1% | 6.087.251 | 8.308.419 | 36,5% | 5.130.545 | 7.253.037 | 41,4% |
| | Vino blanco | 23.728 | 876.358 | 131.000 | 1.626.172 | 1.181.410 | 2.314.783 | 2.665.289 | 2.137.696 | 2.824.423 | 2.890.097 | 3.426.611 | 3.426.611 | 18,6% | 3.539.599 | 3.515.071 | -0,7% | 3.028.849 | 3.117.309 | 2,9% |
| | Vino tinto y rosado | 48.517 | 206.732 | 248.591 | 2.091.271 | 1.421.047 | 2.031.700 | 2.176.269 | 1.883.073 | 3.728.544 | 3.054.886 | 2.759.317 | 2.759.317 | -9,7% | 2.547.652 | 4.793.349 | 88,1% | 2.101.696 | 4.135.727 | 96,8% |
| | Vino con IGP a granel + entre 2 y 10 l. | 0 | 0 | 26.186 | 1.619.815 | 577.032 | 904.225 | 787.493 | 570.596 | 192.621 | 202.768 | 362.798 | 362.798 | 78,9% | 398.558 | 585.370 | 46,9% | 350.384 | 572.956 | 63,8% |
| | Vino blanco | 0 | 0 | 15.439 | 743.316 | 455.088 | 549.739 | 371.409 | 258.213 | 17.768 | 117.773 | 174.762 | 174.762 | 48,4% | 175.852 | 198.405 | 13,0% | 162.348 | 185.991 | 14,8% |
| | Vino tinto y rosado | 0 | 0 | 10.747 | 876.499 | 121.944 | 354.486 | 416.084 | 312.383 | 173.853 | 84.995 | 188.036 | 188.036 | 121,2% | 222.806 | 386.965 | 73,6% | 188.036 | 386.965 | 105,8% |
| | Vino con VARIEDAD a granel + entre 2 y 10 l. | 0 | 0 | 0 | 511.717 | 576.909 | 979.821 | 250.160 | 461.326 | 1.938.173 | 2.655.478 | 2.737.536 | 2.737.536 | 3,1% | 2.492.841 | 3.138.263 | 25,9% | 2.283.099 | 2.683.826 | 17,6% |
| | Vino blanco | 0 | 0 | 0 | 190.113 | 53.598 | 517.592 | 65.349 | 122.248 | 788.438 | 1.341.084 | 1.341.084 | 1.341.084 | 70,1% | 1.293.256 | 1.393.191 | 7,7% | 1.211.710 | 1.263.817 | 4,3% |
| | Vino tinto y rosado | 0 | 0 | 0 | 321.604 | 489.311 | 462.229 | 196.201 | 395.978 | 1.815.925 | 1.867.041 | 1.396.452 | 1.396.452 | -25,2% | 1.199.585 | 1.745.072 | 45,5% | 1.071.389 | 1.420.008 | 32,5% |
| | Vino sin IC a granel + entre 2 y 10 l. | 0 | 0 | 353.405 | 1.585.911 | 1.448.516 | 2.462.436 | 3.803.905 | 2.998.846 | 4.422.173 | 3.086.737 | 3.085.594 | 3.085.594 | -0,0% | 3.195.851 | 4.584.787 | 43,5% | 2.497.062 | 3.996.255 | 60,0% |
| Vino blanco | 0 | 0 | 115.561 | 692.743 | 638.724 | 1.247.452 | 2.239.922 | 1.814.134 | 2.883.407 | 1.983.887 | 1.910.765 | 1.910.765 | -3,7% | 2.070.691 | 1.923.475 | -7,1% | 1.654.791 | 1.667.501 | 0,6% | |
| Vino tinto y rosado | 0 | 0 | 237.844 | 893.168 | 809.792 | 1.214.984 | 1.563.963 | 1.174.712 | 1.738.766 | 1.102.851 | 1.174.829 | 1.174.829 | 6,5% | 1.125.161 | 2.661.312 | 136,5% | 942.271 | 2.328.754 | 176,5% | |
| TOTAL VINO TRANQUILO A GRANEL + ENTRE 2 y 10 l. | | 2.990.323 | 2.369.958 | 826.360 | 4.231.047 | 2.947.683 | 4.679.897 | 5.297.354 | 4.084.202 | 6.553.480 | 5.945.325 | 6.194.417 | 4,2% | 6.095.740 | 8.310.859 | 36,3% | 5.139.034 | 7.256.476 | 41,2% | |
| BIB | TOTAL VINO TRANQUILO ENTRE 2 y 10 l. | 0 | 0 | 0 | 0 | 0 | 2.572.766 | 3.862.139 | 2.919.520 | 5.112.730 | 2.989.767 | 2.384.291 | -20,3% | 2.572.494 | 2.268.095 | -11,8% | 2.114.639 | 1.998.443 | -5,5% | |
| GRANDES Y > 10 l | Vino con DOP a granel y > 10 l. | 0 | 0 | 0 | 0 | 0 | 0 | 0 | 0 | 513 | 0 | 3.687 | -- | 3.687 | 0 | -100,0% | 3.687 | 0 | -100,0% | |
| | Vino blanco | -- | -- | -- | -- | -- | -- | -- | -- | -- | -- | 2.881 | -- | 2.881 | 0 | -100,0% | 2.881 | 0 | -100,0% | |
| | Vino tinto y rosado | -- | -- | -- | -- | -- | -- | -- | -- | -- | -- | 513 | -- | 806 | 0 | -100,0% | 806 | 0 | -100,0% | |
| | Vino pptes DOP sin dif color | -- | -- | -- | -- | -- | 0 | 0 | 0 | 0 | 0 | 0 | -- | 0 | 0 | -- | 0 | 0 | -- | |
| | Vino con IGP a granel y > 10 l. | 0 | 0 | 0 | 0 | 0 | 779.559 | 608.471 | 446.790 | 164.177 | 152.385 | 349.026 | 349.026 | 129,0% | 380.384 | 575.884 | 51,4% | 336.612 | 563.470 | 67,4% |
| | Vino blanco | -- | -- | -- | -- | -- | 499.944 | 325.231 | 206.874 | 12.462 | 92.910 | 169.079 | 169.079 | 82,0% | 167.345 | 195.653 | 16,9% | 156.665 | 183.239 | 17,0% |
| | Vino tinto y rosado | -- | -- | -- | -- | -- | 279.616 | 283.240 | 239.916 | 151.715 | 59.475 | 179.947 | 179.947 | 202,8% | 213.039 | 380.231 | 78,5% | 179.947 | 380.231 | 111,3% |
| | Vino con VARIEDAD a granel y > 10 l. | 0 | 0 | 0 | 0 | 0 | 604.873 | 240.568 | 239.191 | 483.058 | 1.674.439 | 2.512.531 | 2.512.531 | 50,1% | 2.251.908 | 3.116.255 | 38,4% | 2.080.102 | 2.683.826 | 29,0% |
| | Vino blanco | -- | -- | -- | -- | -- | 302.645 | 50.478 | 119.848 | 784.238 | 1.337.640 | 70,6% | 1.208.812 | 1.393.191 | 8,0% | 1.208.812 | 1.263.817 | 4,6% | | |
| | Vino tinto y rosado | -- | -- | -- | -- | -- | 302.228 | 190.089 | 119.343 | 363.210 | 890.202 | 1.174.891 | 1.174.891 | 32,0% | 962.906 | 1.723.064 | 79,1% | 871.835 | 1.420.008 | 62,9% |
| | Vino sin IC a granel y > 10 l. | 0 | 0 | 0 | 0 | 0 | 722.689 | 586.177 | 478.701 | 793.002 | 1.128.733 | 944.882 | 944.882 | -16,3% | 887.267 | 2.350.625 | 164,9% | 603.994 | 2.099.738 | 232,7% |
| | Vino blanco | -- | -- | -- | -- | -- | 391.972 | 335.733 | 234.489 | 368.705 | 638.097 | 384.918 | 384.918 | -39,5% | 438.223 | 384.101 | -12,4% | 316.639 | 315.823 | -0,3% |



Exportaciones de vino de Castilla-La Mancha a REINO UNIDO

VALOR Millones de €



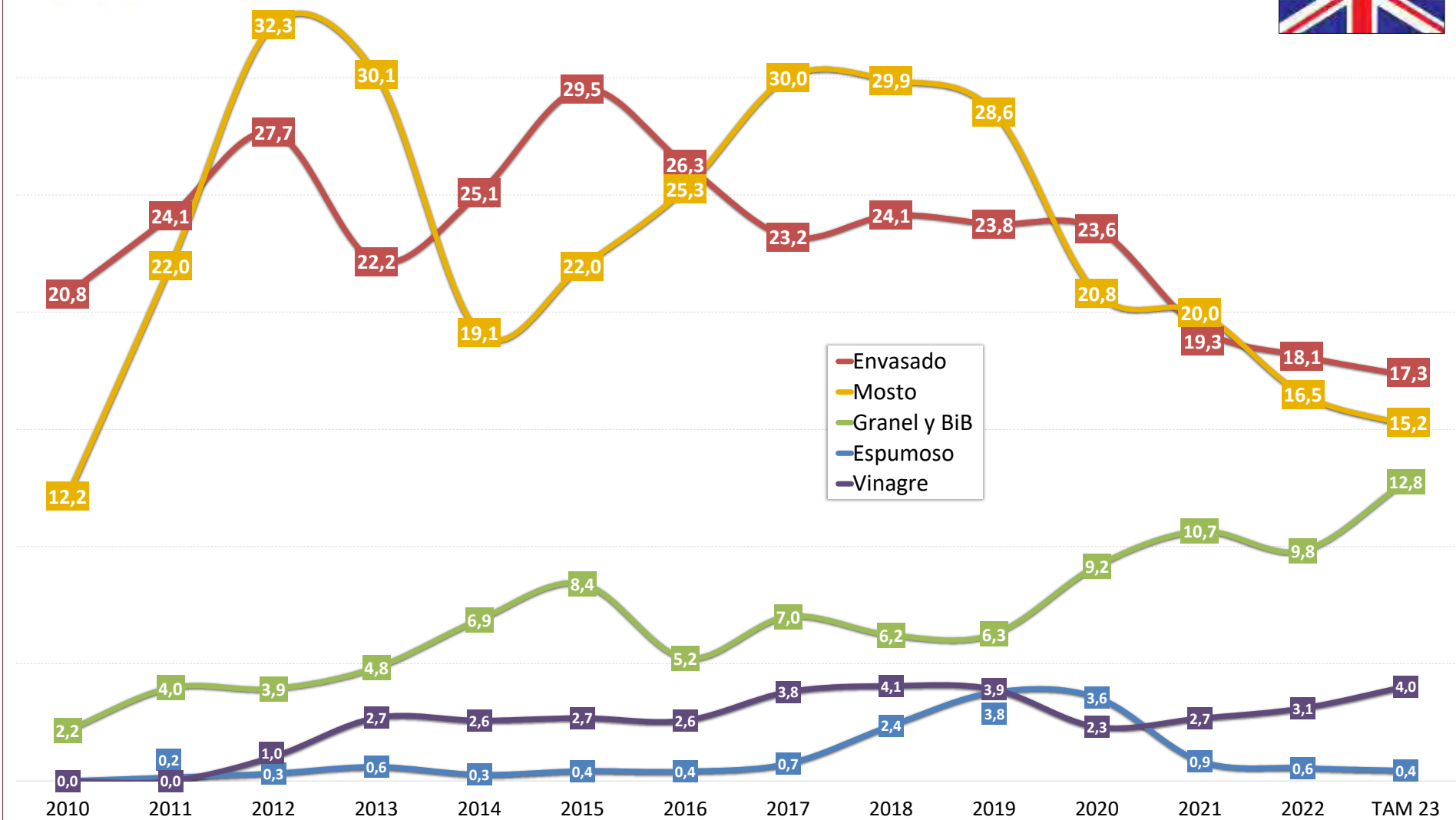
Exportaciones de vino de Castilla-La Mancha | VOLUMEN - litros

Reino Unido

| | 2000 | 2005 | 2010 | 2015 | 2016 | 2017 | 2018 | 2019 | 2020 | 2021 | 2022 | var % 22/21 | oct-22 | oct-23 | var % 23/22 | ene-oct 22 | ene-oct 23 | var % 23/22 | |
|--|---|------------|------------|------------|------------|------------|------------|------------|------------|------------|------------|-------------|------------|------------|-------------|------------|------------|-------------|---------|
| Vino de licor | 101.979 | 842.099 | 10.413 | 4.770 | 0 | 9.478 | 1 | 0 | 0 | 11.788 | 1.565 | -86,7% | 3.881 | 2.352 | -39,4% | 1.430 | 2.217 | 55,0% | |
| Vino espumoso | 0 | 0 | 0 | 426.483 | 407.460 | 740.374 | 2.359.516 | 3.779.891 | 3.559.747 | 853.188 | 556.452 | -34,8% | 625.419 | 440.954 | -29,5% | 381.707 | 266.209 | -30,3% | |
| Vino de aguja | 0 | 0 | 1.440 | 979 | 7.731 | 396 | 0 | 241.375 | 104.887 | 2.373 | 62.561 | 2.536,4% | 62.563 | 1.558 | -97,5% | 62.561 | 1.558 | -97,5% | |
| ENVASADO | Vino con DOP envasado | 4.115.473 | 3.952.574 | 9.009.420 | 6.611.316 | 7.055.234 | 6.317.792 | 6.851.457 | 5.677.519 | 3.657.831 | 3.094.037 | 2.634.854 | -14,8% | 2.966.955 | 4.868.177 | 64,1% | 2.243.695 | 4.477.018 | 99,5% |
| | Vino blanco | 1.366.025 | 1.329.335 | 1.891.170 | 1.216.909 | 1.517.527 | 1.569.019 | 1.488.776 | 1.727.460 | 870.586 | 751.847 | 903.863 | 20,2% | 962.106 | 1.095.165 | 13,8% | 792.241 | 983.543 | 24,1% |
| | Vino tinto y rosado | 2.749.448 | 2.623.239 | 7.118.250 | 5.394.407 | 5.537.707 | 4.748.773 | 5.362.681 | 3.850.059 | 2.787.243 | 2.342.190 | 1.730.991 | -26,1% | 2.004.849 | 3.773.012 | 88,2% | 1.451.454 | 3.493.475 | 140,7% |
| | Resto envasado | 684.991 | 3.141.480 | 11.775.162 | 22.922.132 | 19.256.943 | 16.894.201 | 17.285.784 | 18.184.634 | 19.902.151 | 16.207.202 | 15.491.297 | -4,4% | 16.085.586 | 12.445.071 | -22,6% | 13.236.354 | 10.190.128 | -23,0% |
| | Vino blanco | 237.273 | 1.187.237 | 5.433.025 | 9.783.717 | 8.592.458 | 7.800.627 | 8.173.876 | 7.619.794 | 8.414.114 | 7.495.882 | 7.162.676 | -4,4% | 7.347.592 | 5.752.522 | -21,7% | 6.183.737 | 4.773.583 | -22,8% |
| | Vino tinto y rosado | 447.718 | 1.954.243 | 6.342.137 | 13.138.415 | 10.664.485 | 9.093.574 | 9.111.908 | 10.564.840 | 11.488.037 | 8.711.320 | 8.328.621 | -4,4% | 8.737.994 | 6.692.549 | -23,4% | 7.052.617 | 5.416.545 | -23,2% |
| | Vino con IGP envasado | 0 | 0 | 1.777.156 | 2.450.065 | 1.236.620 | 1.147.668 | 957.844 | 1.654.267 | 912.191 | 758.976 | 727.079 | -4,2% | 663.615 | 912.745 | 12,6% | 539.616 | 599.787 | 3,7% |
| | Vino blanco | 0 | 0 | 605.836 | 667.854 | 400.599 | 307.684 | 293.271 | 406.582 | 318.118 | 343.084 | 287.380 | -16,2% | 299.356 | 357.646 | 19,5% | 214.699 | 284.965 | 32,7% |
| | Vino tinto y rosado | 0 | 0 | 1.171.320 | 1.782.211 | 836.021 | 839.984 | 664.573 | 1.247.685 | 594.073 | 415.892 | 439.699 | 5,7% | 364.259 | 389.604 | 7,0% | 324.917 | 274.822 | -15,4% |
| | Vino con VARIEDAD envasado | 0 | 0 | 13.335 | 7.692.586 | 8.996.237 | 9.577.267 | 9.167.249 | 9.639.124 | 10.451.291 | 7.372.041 | 6.181.434 | -16,2% | 6.633.189 | 6.032.824 | -9,1% | 5.310.902 | 5.162.292 | -2,8% |
| | Vino blanco | 0 | 0 | 0 | 2.614.846 | 3.797.632 | 4.454.504 | 4.035.722 | 3.872.712 | 4.104.704 | 3.166.387 | 2.527.794 | -20,2% | 2.748.917 | 2.900.540 | 5,5% | 2.254.820 | 2.627.586 | 16,8% |
| | Vino tinto y rosado | 0 | 0 | 13.335 | 5.077.740 | 5.198.605 | 5.122.763 | 5.151.527 | 5.966.412 | 6.346.587 | 4.205.674 | 3.653.640 | -13,1% | 3.884.272 | 3.132.284 | -19,4% | 3.056.082 | 2.534.728 | -17,1% |
| | Vino sin IC envasado | 0 | 0 | 9.984.671 | 12.779.481 | 9.024.086 | 6.169.266 | 7.140.691 | 6.891.243 | 8.536.669 | 8.076.195 | 8.582.784 | 6,3% | 8.788.782 | 5.664.997 | -35,5% | 7.385.836 | 4.468.049 | -39,5% |
| Vino blanco | 0 | 0 | 4.827.189 | 6.501.017 | 4.394.227 | 3.844.439 | 3.844.883 | 3.540.500 | 3.986.431 | 4.347.502 | 4.347.502 | 9,1% | 4.299.319 | 3.991.292 | -42,0% | 3.714.218 | 1.861.052 | -49,5% | |
| Vino tinto y rosado | 0 | 0 | 5.157.482 | 6.278.464 | 4.629.859 | 3.130.827 | 3.295.808 | 3.350.743 | 4.549.377 | 4.089.754 | 4.235.282 | 3,6% | 4.489.463 | 3.170.661 | -29,4% | 3.671.618 | 2.606.997 | -29,0% | |
| TOTAL VINO TRANQUILO ENVASADO | 4.800.464 | 7.094.054 | 20.784.582 | 29.533.448 | 26.312.177 | 23.211.993 | 24.137.241 | 23.762.153 | 23.559.982 | 19.301.239 | 18.126.151 | -6,1% | 19.052.541 | 17.313.248 | -9,1% | 15.480.049 | 14.667.146 | -5,3% | |
| GRANEL + ENTRE 2 y 10 l | Vino con DOP a granel + entre 2 y 10 l | 3.748.168 | 2.674.928 | 11.800.000 | 388.725 | 280.400 | 303.732 | 386.120 | 58.248 | 1.000 | 360 | 657 | 82,5% | 657 | 1.728 | 163,0% | 657 | 1.728 | 163,0% |
| | Vino blanco | 283.560 | 157.205 | 129.132 | 264.273 | 121.820 | 1.575 | 0 | 0 | 0 | 0 | 486 | - | 486 | 0 | -100,0% | 486 | 0 | -100,0% |
| | Vino tinto y rosado | 3.464.608 | 2.517.723 | 1.151.228 | 124.452 | 158.580 | 302.157 | 366.120 | 58.248 | 1.000 | 360 | 171 | -52,5% | 171 | 1.728 | 910,5% | 171 | 1.728 | 910,5% |
| | Vino pples DOP sin dif color | -- | -- | -- | -- | -- | -- | 0 | 0 | 0 | 0 | 0 | - | 0 | 0 | - | 0 | 0 | - |
| | Resto granel | 198.618 | 3.390.649 | 870.506 | 8.017.759 | 4.954.255 | 6.709.881 | 5.852.714 | 6.202.901 | 9.168.427 | 10.657.089 | 9.815.741 | -7,9% | 9.861.440 | 12.767.969 | 29,5% | 8.145.731 | 11.097.959 | 36,2% |
| | Vino blanco | 73.794 | 3.055.056 | 336.529 | 3.804.081 | 2.230.902 | 3.670.945 | 3.307.435 | 3.377.552 | 4.517.490 | 5.486.686 | 5.363.496 | -2,2% | 5.680.558 | 4.910.026 | -13,3% | 4.781.174 | 4.327.704 | -9,5% |
| | Vino tinto y rosado | 124.834 | 335.593 | 533.977 | 4.213.678 | 2.723.353 | 3.038.936 | 2.545.279 | 2.825.349 | 4.650.937 | 5.170.383 | 4.452.245 | -13,9% | 4.200.882 | 8.787.943 | 87,1% | 3.364.557 | 6.770.255 | 101,2% |
| | Vino con IGP a granel + entre 2 y 10 l | 0 | 0 | 11.500 | 4.023.848 | 1.477.835 | 1.822.391 | 1.021.724 | 947.763 | 264.331 | 352.677 | 687.439 | 94,9% | 764.178 | 988.448 | 29,3% | 663.566 | 964.575 | 45,4% |
| | Vino blanco | 0 | 0 | 11.014 | 2.126.057 | 1.228.719 | 1.224.183 | 513.177 | 452.364 | 6.646 | 217.459 | 338.289 | 55,6% | 340.131 | 382.886 | 12,6% | 314.416 | 359.013 | 14,2% |
| | Vino tinto y rosado | 0 | 0 | 486 | 1.897.791 | 249.656 | 598.208 | 507.947 | 495.399 | 257.685 | 135.218 | 349.150 | 158,2% | 424.047 | 605.562 | 42,8% | 349.150 | 605.562 | 73,4% |
| | Vino con VARIEDAD a granel + entre 2 y 10 l | 0 | 0 | 0 | 820.408 | 1.069.719 | 1.246.442 | 289.760 | 623.712 | 2.390.714 | 4.626.439 | 4.414.811 | -4,6% | 4.155.904 | 4.914.143 | 18,2% | 3.731.783 | 4.231.115 | 13,4% |
| | Vino blanco | 0 | 0 | 0 | 334.750 | 121.817 | 600.522 | 65.774 | 111.050 | 1.567.882 | 2.141.414 | 2.141.414 | 36,6% | 2.130.537 | 2.055.869 | -3,5% | 1.961.512 | 1.875.967 | -4,4% |
| | Vino tinto y rosado | 0 | 0 | 0 | 485.658 | 947.902 | 645.920 | 223.986 | 512.662 | 2.168.588 | 3.058.557 | 2.273.397 | -25,7% | 2.025.367 | 2.858.274 | 41,1% | 1.770.271 | 2.355.148 | 33,0% |
| Vino sin IC a granel + entre 2 y 10 l | 0 | 0 | 859.006 | 3.175.903 | 2.406.701 | 3.641.048 | 4.541.230 | 4.631.426 | 6.513.382 | 5.677.953 | 4.713.491 | -17,0% | 4.941.358 | 6.865.378 | 39,9% | 3.750.382 | 5.802.269 | 57,4% | |
| Vino blanco | 0 | 0 | 325.515 | 1.343.274 | 890.906 | 1.846.240 | 2.727.984 | 2.814.138 | 4.288.988 | 3.701.345 | 2.883.793 | -22,1% | 3.189.890 | 2.471.271 | -22,5% | 2.505.246 | 2.092.724 | -18,5% | |
| Vino tinto y rosado | 0 | 0 | 533.491 | 1.830.229 | 1.525.795 | 1.794.808 | 1.813.346 | 1.817.288 | 2.224.394 | 1.976.608 | 1.829.698 | -7,4% | 1.751.468 | 4.394.107 | 150,9% | 1.245.136 | 3.809.545 | 206,0% | |
| TOTAL VINO TRANQUILO A GRANEL + ENTRE 2 y 10 l | 3.946.786 | 6.065.577 | 12.010.866 | 8.406.484 | 5.234.655 | 7.013.613 | 6.218.834 | 6.261.149 | 9.169.427 | 10.657.429 | 9.816.398 | -7,9% | 9.862.097 | 12.769.697 | 29,5% | 8.146.388 | 11.099.687 | 36,3% | |
| BIB | 0 | 0 | 0 | 0 | 0 | 3.350.784 | 4.138.097 | 3.827.955 | 6.417.714 | 4.080.262 | 3.163.670 | -22,5% | 3.478.302 | 2.499.272 | -28,1% | 2.804.870 | 2.140.472 | -23,7% | |
| GRANDES Y > 10 l | Vino con DOP a granel y > 10 l | 0 | 0 | 0 | 0 | 0 | 0 | 0 | 0 | 1.000 | 594 | -- | 594 | 0 | -100,0% | 594 | 0 | -100,0% | |
| | Vino blanco | -- | -- | -- | -- | -- | -- | -- | -- | 0 | 486 | -- | 486 | 0 | -100,0% | 486 | 0 | -100,0% | |
| | Vino tinto y rosado | -- | -- | -- | -- | -- | -- | -- | -- | 1.000 | 108 | -- | 108 | 0 | -100,0% | 108 | 0 | -100,0% | |
| | Vino pples DOP sin dif color | -- | -- | -- | -- | -- | 0 | 0 | 0 | 0 | 0 | -- | 0 | 0 | -- | 0 | 0 | -- | |
| | Vino con IGP a granel y > 10 l | 0 | 0 | 0 | 0 | 0 | 1.714.445 | 892.804 | 850.008 | 242.878 | 316.920 | 677.647 | 113,8% | 750.722 | 982.004 | 30,8% | 653.774 | 958.131 | 46,6% |
| | Vino blanco | -- | -- | -- | -- | -- | 1.181.271 | 480.124 | 412.164 | 12.266 | 199.863 | 334.296 | 67,3% | 334.155 | 380.822 | 14,0% | 310.423 | 356.949 | 15,0% |
| | Vino tinto y rosado | -- | -- | -- | -- | -- | 533.174 | 412.680 | 437.844 | 240.612 | 117.057 | 343.351 | 193,3% | 416.567 | 601.182 | 44,3% | 343.351 | 601.182 | 75,1% |
| | Vino con VARIEDAD a granel y > 10 l | 0 | 0 | 0 | 0 | 0 | 814.262 | 280.003 | 417.252 | 945.269 | 3.686.216 | 4.201.286 | 14,0% | 3.922.579 | 4.897.343 | 24,9% | 3.535.058 | 4.231.115 | 19,7% |
| | Vino blanco | -- | -- | -- | -- | -- | 349.830 | 62.128 | 105.290 | 1.562.842 | 2.137.360 | 1.967.468 | -3,3% | 2.126.483 | 2.055.869 | -3,3% | 1.957.458 | 1.875.967 | -4,2% |
| | Vino tinto y rosado | -- | -- | -- | -- | -- | 464.432 | 217.875 | 311.962 | 726.293 | 2.123.374 | 2.063.926 | -2,8% | 1.796.096 | 2.841.474 | 58,2% | 1.577.600 | 2.355.148 | 49,3% |
| | Vino sin IC a granel y > 10 l | 0 | 0 | 0 | 0 | 0 | 1.134.122 | 907.930 | 1.165.934 | 1.562.566 | 2.574.031 | 1.773.201 | -31,1% | 1.709.900 | 4.391.078 | 156,8% | 1.152.092 | 3.769.969 | 227,3% |
| | Vino blanco | -- | -- | -- | -- | -- | 615.700 | 550.784 | 800.138 | 1.042.772 | 1.527.727 | 782.578 | -50,1% | 879.207 | 716.475 | -18,5% | 645.931 | 599.828 | -7,1% |
| | Vino tinto y rosado | -- | -- | -- | -- | -- | 518.422 | 357.146 | 565.796 | 1.046.304 | 1.046.304 | 1.010.623 | -3,4% | 830.693 | 3.674.603 | 342,4% | 506.161 | 3.170.141 | 526,3% |
| TOTAL VINO TRANQUILO A GRANEL Y > 10 l | 0 | 0 | 0 | 0 | 0 | 3.662.829 | 2.080.737 | 2.433.194 | 2.751.713 | 6.577.167 | 6.652.728 | 1,1% | 6.383.795 | 10.270.425 | 60,9% | 5.341.518 | 8.959.215 | 67,7% | |
| Vino tranquilo | 8.747.250 | 13.159.631 | 22.935.448 | 37.9 | | | | | | | | | | | | | | | |

Exportaciones de vino de Castilla-La Mancha a REINO UNIDO

VOLUMEN Millones de litros



Exportaciones de vino de Castilla-La Mancha | PRECIO MEDIO - €/litro

| Reino Unido | | 2000 | 2005 | 2010 | 2015 | 2016 | 2017 | 2018 | 2019 | 2020 | 2021 | 2022 | var % 22/21 | |
|--|---|-------------|-------------|-------------|-------------|-------------|-------------|-------------|-------------|-------------|-------------|-------------|--------------|-------|
| Vino de licor | | 0,60 | 0,40 | 6,67 | 5,71 | -- | 2,01 | 63,55 | -- | -- | 2,55 | 4,74 | 85,7% | |
| Vino espumoso | | -- | -- | -- | 0,63 | 0,98 | 1,28 | 1,01 | 0,69 | 0,79 | 1,93 | 2,11 | 9,7% | |
| Vino de aguja | | -- | -- | 1,32 | 4,26 | 2,75 | 7,21 | -- | 1,89 | 1,59 | 3,34 | 1,48 | -55,8% | |
| ENVASADO | Vino con DOP envasado | 2,05 | 1,89 | 1,44 | 1,70 | 1,85 | 1,90 | 1,93 | 2,06 | 2,17 | 2,95 | 3,07 | 4,3% | |
| | Vino blanco | 1,45 | 1,34 | 1,10 | 1,25 | 1,25 | 1,25 | 1,25 | 1,25 | 1,25 | 1,25 | 1,25 | 1,25 | 10,8% |
| | Vino tinto y rosado | 2,35 | 2,16 | 1,53 | 1,80 | 1,90 | 1,89 | 1,92 | 2,10 | 2,10 | 3,00 | 3,11 | 3,6% | |
| | Resto envasado | 0,94 | 0,88 | 0,75 | 0,85 | 0,92 | 1,01 | 1,24 | 1,25 | 1,39 | 1,14 | 1,26 | 10,1% | |
| | Vino blanco | 0,88 | 0,74 | 0,71 | 0,81 | 0,88 | 0,97 | 1,19 | 1,16 | 1,33 | 0,98 | 1,12 | 14,2% | |
| | Vino tinto y rosado | 0,97 | 0,96 | 0,79 | 0,89 | 0,94 | 1,05 | 1,29 | 1,31 | 1,43 | 1,28 | 1,38 | 7,4% | |
| | Vino con IGP envasado | -- | -- | 1,43 | 1,24 | 1,46 | 1,55 | 1,72 | 1,65 | 1,77 | 1,94 | 2,22 | 14,5% | |
| | Vino blanco | -- | -- | 1,34 | 1,41 | 1,58 | 1,64 | 1,81 | 1,78 | 1,80 | 1,80 | 2,11 | 17,5% | |
| | Vino tinto y rosado | -- | -- | 1,48 | 1,18 | 1,41 | 1,52 | 1,68 | 1,60 | 1,76 | 2,05 | 2,29 | 11,5% | |
| | Vino con VARIEDAD envasado | -- | -- | 1,76 | 0,94 | 1,01 | 1,09 | 1,36 | 1,32 | 1,80 | 1,17 | 1,34 | 15,1% | |
| | Vino blanco | -- | -- | -- | 0,90 | 1,03 | 1,06 | 1,36 | 1,41 | 1,67 | 1,11 | 1,31 | 18,8% | |
| | Vino tinto y rosado | -- | -- | 1,76 | 0,96 | 0,99 | 1,11 | 1,36 | 1,27 | 1,39 | 1,21 | 1,36 | 12,4% | |
| Vino sin IC envasado | -- | -- | 0,63 | 0,73 | 0,75 | 0,80 | 1,02 | 1,04 | 1,21 | 1,05 | 1,12 | 6,6% | | |
| Vino blanco | -- | -- | 0,63 | 0,71 | 0,69 | 0,79 | 0,96 | 0,83 | 0,95 | 0,82 | 0,95 | 16,1% | | |
| Vino tinto y rosado | -- | -- | 0,63 | 0,74 | 0,80 | 0,82 | 1,10 | 1,26 | 1,44 | 1,28 | 1,29 | 1,4% | | |
| TOTAL VINO TRANQUILO ENVASADO | | 1,89 | 1,44 | 1,05 | 1,04 | 1,17 | 1,26 | 1,44 | 1,44 | 1,51 | 1,43 | 1,52 | 6,3% | |
| GRANEL + ENTRE 2 Y 10 l | Vino con DOP a granel + entre 2 y 10 l | 0,78 | 0,48 | 0,35 | 1,32 | 1,23 | 1,10 | 1,24 | 1,09 | 0,51 | 0,95 | 12,92 | 1.260,1% | |
| | Vino blanco | 0,63 | 0,35 | 0,32 | 1,37 | 1,29 | 1,17 | -- | -- | -- | -- | 5,93 | -- | |
| | Vino tinto y rosado | 0,79 | 0,49 | 0,35 | 1,21 | 1,19 | 1,10 | 1,24 | 1,09 | 0,51 | 0,95 | 32,80 | 3.352,4% | |
| | Vino pples DOP sin dif color | -- | -- | -- | -- | -- | -- | -- | -- | -- | -- | -- | -- | |
| | Resto granel | 0,36 | 0,32 | 0,44 | 0,46 | 0,53 | 0,65 | 0,83 | 0,65 | 0,71 | 0,56 | 0,63 | 13,0% | |
| | Vino blanco | 0,32 | 0,29 | 0,39 | 0,43 | 0,53 | 0,63 | 0,81 | 0,63 | 0,63 | 0,53 | 0,64 | 21,3% | |
| | Vino tinto y rosado | 0,39 | 0,62 | 0,47 | 0,50 | 0,52 | 0,67 | 0,86 | 0,67 | 0,80 | 0,59 | 0,62 | 4,9% | |
| | Vino con IGP a granel + entre 2 y 10 l | -- | -- | 2,28 | 0,40 | 0,39 | 0,50 | 0,77 | 0,60 | 0,73 | 0,57 | 0,53 | -8,2% | |
| | Vino blanco | -- | -- | 1,40 | 0,35 | 0,37 | 0,45 | 0,72 | 0,57 | 0,82 | 0,54 | 0,52 | -4,6% | |
| | Vino tinto y rosado | -- | -- | 22,11 | 0,46 | 0,49 | 0,59 | 0,82 | 0,63 | 0,67 | 0,63 | 0,54 | -14,3% | |
| | Vino con VARIEDAD a granel + entre 2 y 10 l | -- | -- | -- | 0,62 | 0,54 | 0,79 | 0,86 | 0,74 | 0,81 | 0,57 | 0,62 | 8,0% | |
| | Vino blanco | -- | -- | -- | 0,57 | 0,72 | 0,86 | 0,59 | 0,55 | 0,55 | 0,50 | 0,63 | 24,5% | |
| Vino tinto y rosado | -- | -- | -- | 0,66 | 0,52 | 0,72 | 0,88 | 0,77 | 0,84 | 0,61 | 0,61 | 0,6% | | |
| Vino sin IC a granel + entre 2 y 10 l | -- | -- | 0,41 | 0,50 | 0,60 | 0,68 | 0,84 | 0,65 | 0,68 | 0,54 | 0,65 | 20,4% | | |
| Vino blanco | -- | -- | 0,36 | 0,52 | 0,73 | 0,68 | 0,82 | 0,64 | 0,63 | 0,54 | 0,65 | 23,6% | | |
| Vino tinto y rosado | -- | -- | 0,45 | 0,49 | 0,53 | 0,68 | 0,86 | 0,65 | 0,78 | 0,56 | 0,64 | 15,1% | | |
| TOTAL VINO TRANQUILO A GRANEL + ENTRE 2 y 10 l. | | 0,76 | 0,39 | 0,38 | 0,50 | 0,56 | 0,67 | 0,85 | 0,65 | 0,71 | 0,56 | 0,63 | 13,1% | |
| BiB | TOTAL VINO TRANQUILO ENTRE 2 y 10 l. | | | | | | 0,77 | 0,93 | 0,76 | 0,80 | 0,73 | 0,75 | 2,9% | |
| GRANELES Y > 10 l | Vino con DOP a granel y > 10l | -- | -- | -- | -- | -- | -- | -- | 6,21 | -- | -- | 6,21 | -- | |
| | Vino blanco | -- | -- | -- | -- | -- | -- | -- | -- | -- | -- | 5,93 | -- | |
| | Vino tinto y rosado | -- | -- | -- | -- | -- | -- | -- | 0,51 | -- | -- | 7,47 | -- | |
| | Vino pples DOP sin dif color | -- | -- | -- | -- | -- | -- | -- | -- | -- | -- | -- | -- | |
| | Vino con IGP a granel y > 10l | -- | -- | -- | 0,45 | 0,68 | 0,53 | 0,68 | 0,48 | 0,52 | 0,48 | 0,52 | 7,1% | |
| | Vino blanco | -- | -- | -- | 0,42 | 0,68 | 0,50 | 0,50 | 0,46 | 0,51 | 0,46 | 0,51 | 8,8% | |
| | Vino tinto y rosado | -- | -- | -- | 0,52 | 0,69 | 0,55 | 0,63 | 0,51 | 0,52 | 0,51 | 0,52 | 3,1% | |
| | Vino con VARIEDAD a granel y > 10l | -- | -- | -- | 0,74 | 0,86 | 0,57 | 0,51 | 0,45 | 0,60 | 0,45 | 0,60 | 31,7% | |
| | Vino blanco | -- | -- | -- | 0,87 | 0,81 | 0,58 | 0,55 | 0,50 | 0,63 | 0,45 | 0,63 | 24,7% | |
| | Vino tinto y rosado | -- | -- | -- | 0,65 | 0,87 | 0,57 | 0,50 | 0,42 | 0,57 | 0,45 | 0,57 | 35,8% | |
| | Vino sin IC a granel y > 10l | -- | -- | -- | 0,64 | 0,65 | 0,41 | 0,61 | 0,44 | 0,53 | 0,44 | 0,53 | 6,2% | |
| | Vino blanco | -- | -- | -- | 0,64 | 0,61 | 0,39 | 0,35 | 0,42 | 0,50 | 0,42 | 0,50 | 21,2% | |
| Vino tinto y rosado | -- | -- | -- | 0,64 | 0,70 | 0,43 | 0,82 | 0,47 | 0,55 | 0,47 | 0,55 | 17,7% | | |
| TOTAL VINO TRANQUILO A GRANEL Y > 10l. | | | | | | | 0,58 | 0,69 | 0,48 | 0,52 | 0,45 | 0,57 | 27,4% | |
| Vino tranquilo | | 1,38 | 0,96 | 0,99 | 0,92 | 1,07 | 1,12 | 1,32 | 1,27 | 1,39 | 1,12 | 1,21 | 7,8% | |
| Vino con DOP | | 1,45 | 1,32 | 1,31 | 1,68 | 1,83 | 1,87 | 1,90 | 2,05 | 2,17 | 2,95 | 3,06 | 4,4% | |
| Vino con IGP | | -- | -- | 1,44 | 0,72 | 0,88 | 0,90 | 1,23 | 1,27 | 1,54 | 1,50 | 1,40 | -7,2% | |
| Vino con ind. variedad | | -- | -- | -- | 1,76 | 0,91 | 1,29 | 1,37 | 1,37 | 0,94 | 1,04 | 1,04 | 11,0% | |
| Vino sin IC | | -- | -- | 0,61 | 0,68 | 0,72 | 0,75 | 0,95 | 0,88 | 0,84 | 0,95 | 0,95 | 13,5% | |
| TOTAL Vino | | 1,37 | 0,92 | 0,99 | 0,92 | 1,07 | 1,12 | 1,30 | 1,21 | 1,24 | 1,14 | 1,23 | 7,3% | |
| Vino aromatizado | | 0,69 | 0,54 | 0,62 | 0,47 | 0,97 | 0,87 | 1,06 | 0,73 | 1,00 | 1,05 | 1,41 | 34,6% | |
| Mosto | | 0,25 | 0,19 | 0,26 | 0,28 | 0,32 | 0,33 | 0,42 | 0,33 | 0,33 | 0,28 | 0,33 | 17,8% | |
| Vinagre | | 0,41 | 0,40 | -- | 0,33 | 0,37 | 0,34 | 0,44 | 0,36 | 0,42 | 0,40 | 0,44 | 8,0% | |
| TOTAL PRODUCTOS VÍNICOS | | 0,66 | 0,55 | 0,74 | 0,67 | 0,72 | 0,71 | 0,85 | 0,78 | 0,89 | 0,79 | 0,87 | 10,6% | |

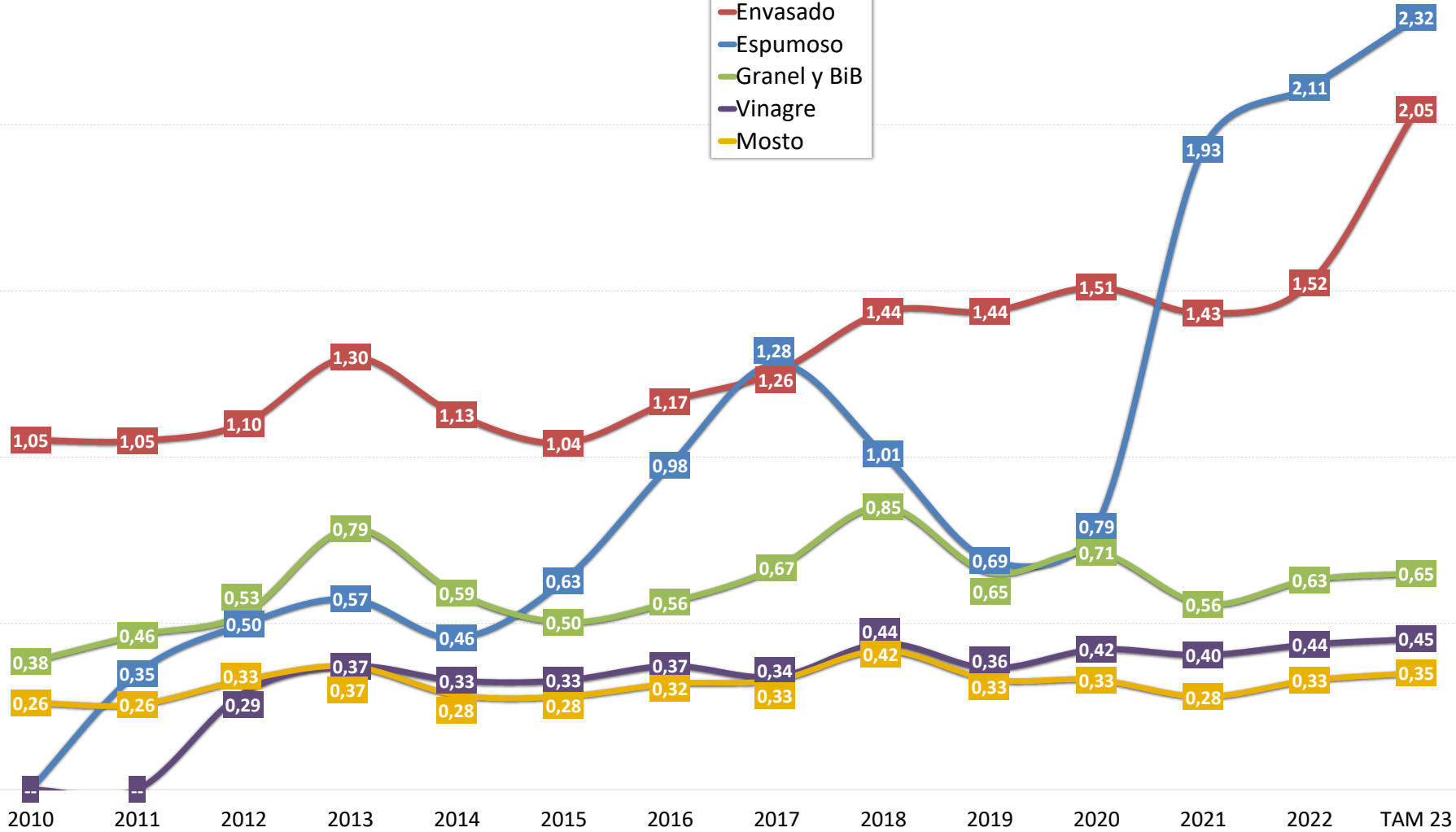
| Interanual | | | Acumulado | | |
|------------|--------|-------------|------------|------------|-------------|
| oct-22 | oct-23 | var % 23/22 | ene-oct 22 | ene-oct 23 | var % 23/22 |
| 4,68 | 13,30 | 184,1% | 3,96 | 13,32 | 236,6% |
| 2,02 | 2,32 | 14,9% | 2,16 | 2,53 | 17,0% |
| 1,48 | 4,59 | 210,2% | 1,48 | 4,59 | 211,2% |
| 2,97 | 3,48 | 17,1% | 3,01 | 3,49 | 15,9% |
| 3,01 | 3,02 | 0,2% | 3,02 | 3,03 | 0,5% |
| 2,96 | 3,62 | 22,3% | 3,01 | 3,62 | 20,3% |
| 1,22 | 1,48 | 21,1% | 1,24 | 1,50 | 21,5% |
| 1,11 | 1,33 | 19,8% | 1,12 | 1,36 | 21,6% |
| 1,32 | 1,62 | 22,3% | 1,34 | 1,63 | 21,4% |
| 2,08 | 2,36 | 13,5% | 2,14 | 2,33 | 8,8% |
| 2,01 | 2,12 | 5,3% | 2,15 | 2,15 | 0,0% |
| 2,13 | 2,58 | 20,8% | 2,14 | 2,52 | 17,9% |
| 1,30 | 1,49 | 14,3% | 1,34 | 1,51 | 12,9% |
| 1,29 | 1,38 | 7,8% | 1,32 | 1,40 | 5,8% |
| 1,32 | 1,59 | 20,6% | 1,35 | 1,63 | 20,6% |
| 1,10 | 1,36 | 23,7% | 1,10 | 1,39 | 26,5% |
| 0,93 | 1,15 | 23,1% | 0,94 | 1,19 | 27,0% |
| 1,26 | 1,53 | 21,2% | 1,26 | 1,53 | 21,4% |
| 1,50 | 2,05 | 36,7% | 1,49 | 2,11 | 41,1% |
| 12,92 | 1,41 | -89,1% | 12,92 | 1,41 | -89,1% |
| 5,93 | -- | -- | 5,93 | -- | -- |
| 32,80 | 1,41 | -95,7% | 32,80 | 1,41 | -95,7% |
| -- | -- | -- | -- | -- | -- |
| 0,62 | 0,65 | 5,4% | 0,63 | 0,65 | 3,8% |
| 0,63 | 0,72 | 14,5% | 0,63 | 0,72 | 13,7% |
| 0,61 | 0,61 | 0,6% | 0,62 | 0,61 | -2,2% |
| 0,52 | 0,59 | 13,5% | 0,53 | 0,59 | 12,5% |
| 0,52 | 0,52 | 0,3% | 0,52 | 0,52 | 0,3% |
| 0,53 | 0,64 | 21,6% | 0,54 | 0,64 | 18,7% |
| 0,60 | 0,64 | 6,5% | 0,61 | 0,63 | 3,7% |
| 0,61 | 0,68 | 11,6% | 0,62 | 0,67 | 9,1% |
| 0,59 | 0,61 | 3,1% | 0,61 | 0,60 | -0,4% |
| 0,65 | 0,67 | 3,3% | 0,67 | 0,68 | 1,7% |
| 0,65 | 0,78 | 19,9% | 0,66 | 0,80 | 20,6% |
| 0,64 | 0,61 | -5,7% | 0,68 | 0,61 | -9,6% |
| 0,62 | 0,65 | 5,3% | 0,63 | 0,65 | 3,6% |
| 0,74 | 0,91 | 22,7% | 0,75 | 0,93 | 23,8% |
| 6,21 | -- | -- | 6,21 | -- | -- |
| 5,93 | -- | -- | 5,93 | -- | -- |
| 7,47 | -- | -- | 7,47 | -- | -- |
| -- | -- | -- | -- | -- | -- |
| 0,51 | 0,59 | 15,7% | 0,51 | 0,59 | 14,2% |
| 0,50 | 0,51 | 2,6% | 0,50 | 0,51 | 1,7% |
| 0,51 | 0,63 | 23,7% | 0,52 | 0,63 | 20,7% |
| 0,57 | 0,64 | 10,8% | 0,59 | 0,63 | 7,8% |
| 0,61 | 0,68 | 11,7% | 0,62 | 0,67 | 9,1% |
| 0,54 | 0,61 | 13,2% | 0,55 | 0,60 | 9,1% |
| 0,62 | 0,54 | -3,2% | 0,62 | 0,53 | -1,7% |
| 0,59 | 0,54 | -7,6% | 0,49 | 0,53 | 7,4% |
| 0,54 | 0,54 | -1,0% | 0,57 | 0,53 | -5,9% |
| 0,55 | 0,59 | 6,6% | 0,57 | 0,59 | 3,6% |
| 1,20 | 1,45 | 21,4% | 1,20 | 1,48 | 23,8% |
| 2,88 | 3,48 | 17,0% | 3,01 | 3,48 | 15,7% |
| 1,24 | 1,35 | 8,6% | 1,25 | 1,23 | -1,6% |
| 1,03 | 1,11 | 7,3% | 1,04 | 1,12 | 7,5% |
| 0,94 | 0,98 | 4,7% | 0,95 | 0,98 | 3,3% |
| 1,22 | 1,47 | 20,7% | 1,21 | 1,49 | 23,2% |
| 1,39 | 1,86 | 33,3% | 1,41 | 1,86 | 31,2% |
| 0,32 | 0,35</ | | | | |

Exportaciones de vino de Castilla-La Mancha a REINO UNIDO

PRECIO MEDIO €/litro



- Envasado
- Espumoso
- Granel y BiB
- Vinagre
- Mosto



Exportaciones de vino de Castilla-La Mancha | VALOR - euros

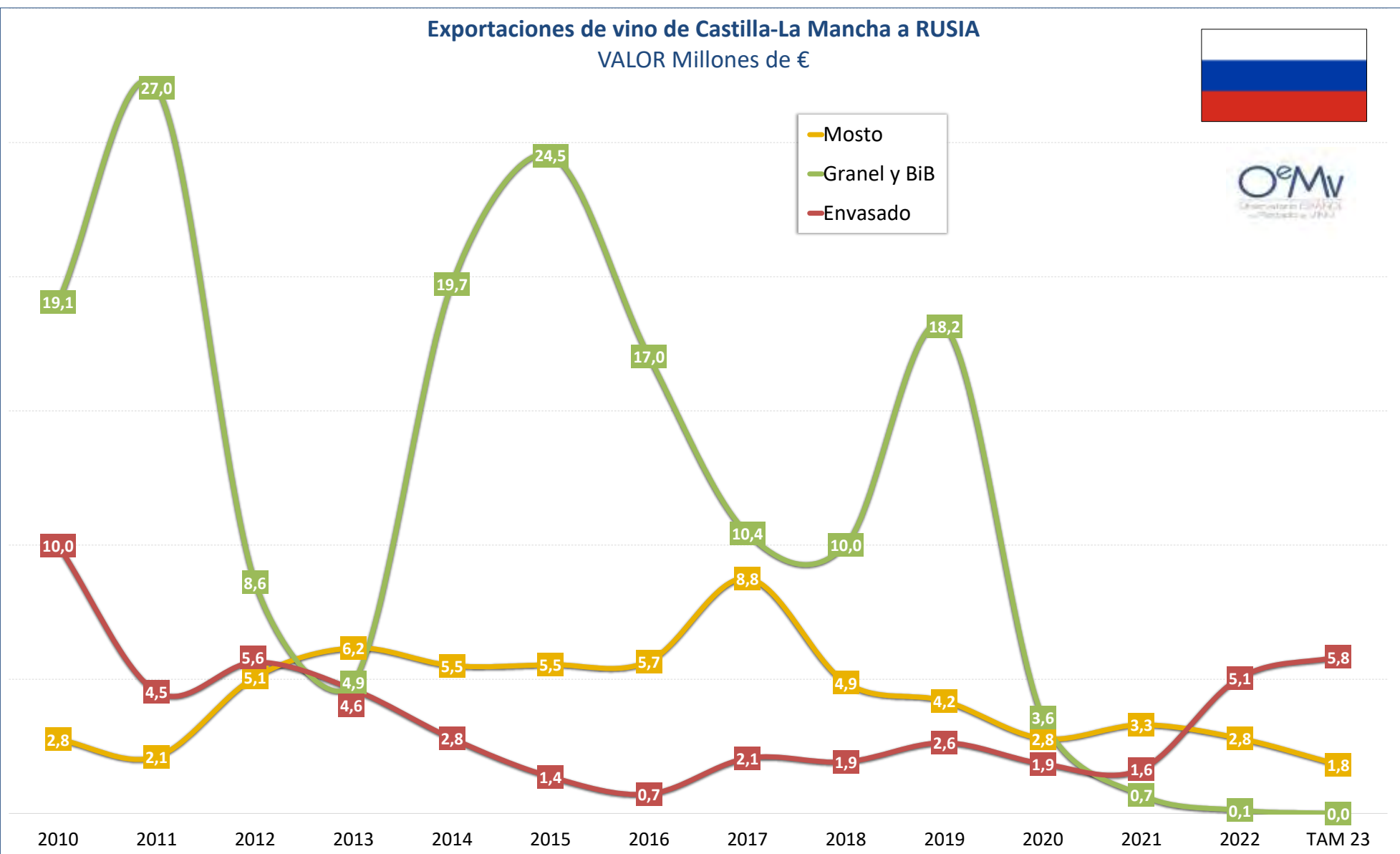
| Rusia | | | | | | | | | | | | | | Interanual | | | Acumulado | | |
|--|----------------|-------------------|-------------------|-------------------|-------------------|-------------------|-------------------|-------------------|------------------|------------------|------------------|----------------|------------------|------------------|----------------|------------------|------------------|----------------|--|
| | 2000 | 2005 | 2010 | 2015 | 2016 | 2017 | 2018 | 2019 | 2020 | 2021 | 2022 | var % 22/21 | oct-22 | oct-23 | var % 23/22 | ene-oct 22 | ene-oct 23 | var % 23/22 | |
| Vino de licor | | | 730.305 | 0 | 0 | 0 | 0 | 0 | 0 | 0 | 0 | -- | | | -- | | | -- | |
| Vino espumoso | | | 0 | 0 | 0 | 18.000 | 0 | 0 | 37.316 | 2.301 | 330.694 | 14.271,0% | 173.927 | 426.296 | 145,1% | 173.927 | 269.529 | 55,0% | |
| Vino de aguja | | 10.811 | 0 | 0 | 0 | 24.302 | 0 | 0 | 0 | 0 | 0 | -- | | 38.640 | -- | | 38.640 | -- | |
| ENVASADO | | | | | | | | | | | | | | | | | | | |
| Vino con DOP envasado | 161.518 | 248.103 | 261.413 | 257.516 | 46.749 | 452.036 | 328.592 | 577.117 | 492.935 | 304.518 | 1.929.096 | 533,5% | 1.136.423 | 2.071.422 | 82,3% | 1.067.895 | 1.210.221 | 13,3% | |
| Vino blanco | 49.152 | 51.641 | 78.216 | 100.664 | 9.938 | 160.859 | 86.319 | 209.712 | 212.618 | 130.459 | 702.245 | 438,3% | 486.006 | 697.041 | 43,4% | 430.236 | 425.032 | -1,2% | |
| Vino tinto y rosado | 112.366 | 196.462 | 183.197 | 156.852 | 36.812 | 291.177 | 242.273 | 367.405 | 280.317 | 174.059 | 1.226.852 | 604,8% | 650.417 | 1.374.381 | 111,3% | 637.659 | 785.189 | 23,1% | |
| Resto envasado | 68.837 | 3.459.614 | 9.733.434 | 1.111.873 | 679.929 | 1.608.569 | 1.594.653 | 2.058.070 | 1.358.272 | 1.341.903 | 3.125.579 | 132,9% | 1.955.717 | 3.760.570 | 92,3% | 1.600.799 | 2.235.790 | 39,7% | |
| Vino blanco | 21.318 | 1.447.590 | 5.636.874 | 495.487 | 299.050 | 721.298 | 660.079 | 919.492 | 643.262 | 570.182 | 1.446.714 | 153,7% | 872.749 | 1.907.531 | 118,6% | 735.112 | 1.195.929 | 62,7% | |
| Vino tinto y rosado | 47.519 | 2.012.024 | 4.096.560 | 616.386 | 380.879 | 887.271 | 934.574 | 1.138.578 | 715.009 | 771.722 | 1.678.865 | 117,8% | 1.082.968 | 1.853.040 | 71,1% | 865.687 | 1.039.862 | 20,1% | |
| Vino con IGP envasado | 0 | 0 | 822.246 | 50.942 | 12.092 | 128.965 | 436.746 | 75.628 | 284.821 | 551.748 | 93,7% | 479.271 | 1.314.153 | 174,2% | 385.063 | 1.147.467 | 198,0% | | |
| Vino blanco | | | 367.159 | 15.846 | 2.912 | 70.113 | 188.086 | 157.005 | 20.436 | 97.837 | 233.335 | 138,5% | 223.409 | 545.367 | 144,1% | 170.846 | 482.879 | 182,6% | |
| Vino tinto y rosado | | | 455.087 | 35.095 | 9.180 | 58.852 | 374.606 | 279.740 | 55.192 | 186.984 | 318.413 | 70,3% | 255.862 | 768.785 | 200,5% | 214.217 | 664.589 | 210,2% | |
| Vino con VARIEDAD envasado | 0 | 0 | 43.310 | 188.130 | 111.275 | 221.481 | 269.348 | 314.102 | 208.989 | 358.871 | 1.522.447 | 324,2% | 653.146 | 1.506.913 | 130,7% | 549.258 | 533.724 | -2,8% | |
| Vino blanco | | | 2.376 | 76.342 | 48.516 | 93.997 | 116.210 | 130.817 | 102.688 | 134.136 | 783.354 | 484,0% | 304.746 | 907.695 | 197,9% | 271.282 | 395.913 | 45,8% | |
| Vino tinto y rosado | | | 40.934 | 111.788 | 62.759 | 127.485 | 153.138 | 183.285 | 106.301 | 224.734 | 739.083 | 228,9% | 348.400 | 599.218 | 72,0% | 277.976 | 138.112 | -50,3% | |
| Vino sin IC envasado | 0 | 0 | 8.867.878 | 872.801 | 556.561 | 1.258.123 | 762.612 | 1.307.223 | 1.073.655 | 698.212 | 1.051.384 | 50,6% | 823.300 | 938.505 | 14,1% | 666.478 | 554.599 | -16,8% | |
| Vino blanco | | | 5.267.338 | 403.298 | 247.621 | 557.188 | 355.783 | 631.670 | 520.139 | 338.209 | 430.015 | 27,1% | 344.595 | 454.468 | 31,9% | 292.984 | 317.437 | 8,3% | |
| Vino tinto y rosado | | | 3.600.540 | 469.503 | 308.941 | 700.935 | 406.830 | 675.553 | 553.516 | 360.003 | 621.369 | 72,6% | 478.705 | 485.036 | 1,3% | 373.494 | 237.161 | -36,5% | |
| TOTAL VINO TRANQUILO ENVASADO | 230.355 | 3.707.717 | 9.994.847 | 1.369.389 | 726.678 | 2.060.605 | 1.923.244 | 2.635.187 | 1.851.207 | 1.646.421 | 5.054.675 | 207,0% | 3.092.140 | 5.831.992 | 88,6% | 2.668.694 | 3.446.011 | 29,1% | |
| GRANEL + ENTRE 2 Y 10 l | | | | | | | | | | | | | | | | | | | |
| Vino con DOP a granel + entre 2 y 10 l. | 4.356 | 32.751 | 0 | 25.453 | 0 | 32.030 | 43.483 | 50.453 | 41.338 | 34.334 | 0 | 20,4% | 54.538 | 0 | -100,0% | 41.338 | 0 | -100,0% | |
| Vino blanco | 1.089 | 0 | 0 | 0 | 0 | 0 | 15.314 | 17.255 | 29.799 | 15.696 | 24.134 | 53,8% | 30.734 | 0 | -100,0% | 24.134 | 0 | -100,0% | |
| Vino tinto y rosado | 3.267 | 34.751 | 0 | 25.453 | 0 | 0 | 16.716 | 26.228 | 24.255 | 18.638 | 17.204 | -7,7% | 23.804 | 0 | -100,0% | 17.204 | 0 | -100,0% | |
| Vino pptes DOP sin dif color | -- | -- | -- | -- | -- | 0 | 0 | 0 | 0 | 0 | 0 | -- | 0 | 0 | -- | 0 | 0 | -- | |
| Resto granel | 2.019 | 7.414.556 | 19.062.041 | 24.494.027 | 17.027.862 | 10.438.665 | 9.979.548 | 18.109.430 | 3.516.455 | 660.141 | 77.352 | -88,3% | 128.089 | 0 | -100,0% | 77.352 | 0 | -100,0% | |
| Vino blanco | 0 | 2.157.104 | 14.259.618 | 14.789.530 | 5.815.356 | 2.162.006 | 9.134.726 | 15.168.928 | 2.974.512 | 228.115 | 0 | -100,0% | 18.497 | 0 | -100,0% | 0 | 0 | -- | |
| Vino tinto y rosado | 2.019 | 5.257.452 | 4.802.423 | 9.704.496 | 11.212.506 | 8.276.659 | 844.821 | 2.940.501 | 541.942 | 432.027 | 77.352 | -82,1% | 109.591 | 0 | -100,0% | 77.352 | 0 | -100,0% | |
| Vino con IGP a granel + entre 2 y 10 l. | 0 | 0 | 0 | 0 | 16.920 | 0 | 0 | 68.614 | 0 | 0 | 0 | -- | 0 | 0 | -- | 0 | 0 | -- | |
| Vino blanco | | | | | 0 | 0 | 0 | 0 | 0 | 0 | 0 | -- | 0 | 0 | -- | 0 | 0 | -- | |
| Vino tinto y rosado | | | | | 16.920 | 0 | 0 | 68.614 | 0 | 0 | 0 | -- | 0 | 0 | -- | 0 | 0 | -- | |
| Vino con VARIEDAD a granel + entre 2 y 10 l. | 0 | 0 | 572.554 | 34.032 | 52.191 | 0 | 528.454 | 36.862 | 128.454 | 0 | -100,0% | 15.715 | 0 | -100,0% | 0 | 0 | -- | | |
| Vino blanco | | | 85.302 | 0 | 13.346 | 0 | 339.410 | 0 | 61.794 | 0 | -100,0% | 0 | 0 | -- | 0 | 0 | -- | | |
| Vino tinto y rosado | | | 487.253 | 34.032 | 38.845 | 0 | 189.044 | 36.862 | 66.660 | 0 | -100,0% | 15.715 | 0 | -100,0% | 0 | 0 | -- | | |
| Vino sin IC a granel + entre 2 y 10 l. | 0 | 0 | 19.062.041 | 23.921.472 | 16.993.830 | 10.369.554 | 9.979.548 | 17.829.784 | 3.410.978 | 515.775 | 77.352 | -85,0% | 112.373 | 0 | -100,0% | 77.352 | 0 | -100,0% | |
| Vino blanco | | | 14.259.618 | 14.704.229 | 5.815.356 | 2.148.680 | 9.134.726 | 14.829.518 | 2.974.512 | 158.951 | 0 | -100,0% | 18.497 | 0 | -100,0% | 0 | 0 | -- | |
| Vino tinto y rosado | | | 4.802.423 | 9.217.244 | 11.178.474 | 8.220.894 | 844.821 | 2.751.457 | 436.466 | 356.824 | 77.352 | -78,3% | 93.876 | 0 | -100,0% | 77.352 | 0 | -100,0% | |
| TOTAL VINO TRANQUILO A GRANEL + ENTRE 2 y 10 l. | 6.375 | 7.449.307 | 19.062.041 | 24.519.479 | 17.027.862 | 10.438.665 | 10.011.577 | 18.152.913 | 3.570.509 | 694.475 | 118.690 | -82,9% | 182.627 | 0 | -100,0% | 118.690 | 0 | -100,0% | |
| BIB | 0 | 0 | 0 | 0 | 0 | 32.030 | 94.675 | 54.054 | 50.246 | 41.338 | -17,7% | 54.538 | 0 | -100,0% | 41.338 | 0 | -100,0% | | |
| GRANEL Y > 10 l | | | | | | | | | | | | | | | | | | | |
| Vino con DOP a granel y > 10l. | 0 | 0 | 0 | 0 | 0 | 0 | 0 | 0 | 0 | 0 | 0 | -- | 0 | 0 | -- | 0 | 0 | -- | |
| Vino blanco | -- | -- | -- | -- | -- | 0 | 0 | 0 | 0 | 0 | 0 | -- | 0 | 0 | -- | 0 | 0 | -- | |
| Vino tinto y rosado | -- | -- | -- | -- | -- | 0 | 0 | 0 | 0 | 0 | 0 | -- | 0 | 0 | -- | 0 | 0 | -- | |
| Vino pptes DOP sin dif color | -- | -- | -- | -- | -- | 0 | 0 | 0 | 0 | 0 | 0 | -- | 0 | 0 | -- | 0 | 0 | -- | |
| Vino con IGP a granel y > 10l. | 0 | 0 | 0 | 0 | 16.920 | 0 | 0 | 68.614 | 0 | 0 | 0 | -- | 0 | 0 | -- | 0 | 0 | -- | |
| Vino blanco | -- | -- | -- | -- | 0 | 0 | 0 | 0 | 0 | 0 | 0 | -- | 0 | 0 | -- | 0 | 0 | -- | |
| Vino tinto y rosado | -- | -- | -- | -- | 16.920 | 0 | 0 | 68.614 | 0 | 0 | 0 | -- | 0 | 0 | -- | 0 | 0 | -- | |
| Vino con VARIEDAD a granel y > 10l. | 0 | 0 | 0 | 0 | 52.191 | 0 | 528.454 | 36.862 | 128.454 | 0 | -100,0% | 15.715 | 0 | -100,0% | 0 | 0 | -- | | |
| Vino blanco | -- | -- | -- | -- | 13.346 | 0 | 339.410 | 0 | 61.794 | 0 | -100,0% | 0 | 0 | -- | 0 | 0 | -- | | |
| Vino tinto y rosado | -- | -- | -- | -- | 38.845 | 0 | 189.044 | 36.862 | 66.660 | 0 | -100,0% | 15.715 | 0 | -100,0% | 0 | 0 | -- | | |
| Vino sin IC a granel y > 10l. | 0 | 0 | 0 | 0 | 10.369.554 | 9.979.548 | 17.829.784 | 3.410.978 | 515.775 | 77.352 | -85,0% | 112.373 | 0 | -100,0% | 77.352 | 0 | -100,0% | | |
| Vino blanco | -- | -- | -- | -- | 2.148.680 | 9.134.726 | 14.829.518 | 2.974.512 | 158.951 | 0 | -100,0% | 18.497 | 0 | -100,0% | 0 | 0 | -- | | |
| Vino tinto y rosado | -- | -- | -- | -- | 8.220.894 | 844.821 | 2.700.265 | 436.466 | 356.824 | 77.352 | -78,3% | 93.876 | 0 | -100,0% | 77.352 | 0 | -100,0% | | |
| TOTAL VINO TRANQUILO A GRANEL Y > 10l. | 0 | 0 | 0 | 0 | 10.438.665 | 9.979.548 | 18.058.238 | 3.516.455 | 644.229 | 77.352 | -88,0% | 128.089 | 0 | -100,0% | 77.352 | 0 | -100,0% | | |
| Vino tranquilo | 236.730 | 11.157.024 | 29.056.888 | 25.888.868 | 17.754.540 | 12.499.269 | 11.934.822 | 20.788.100 | 5.421.715 | 2.340.896 | 5.173.866 | 121,0% | 3.274.767 | 6.296.928 | 82,6% | 2.787.384 | 3.446.011 | 23,6% | |
| Vino con DOP | 165.874 | 262.894 | 261.413 | 282.969 | 46.749 | 452.036 | 380.621 | 620.600 | 548.989 | 338.852 | 1.970.434 | 481,5% | 1.190.961 | 2.071.423 | 73,9% | 1.100.233 | 1.210.221 | 9,1% | |
| Vino con IGP | 0 | 0 | 822.246 | 50.942 | 12.092 | 145.885 | 562.692 | 436.746 | 144.243 | 284.821 | 551.748 | 93,7% | 479.271 | 1.314.153 | 174,2% | 385.063 | 1.147.467 | 198,0% | |
| Vino con ind. variedad | 0 | 0 | 43.310 | 760.685 | 145.307 | 273.673 | 269.348 | 842.556 | 245.851 | 503.237 | 1.522. | | | | | | | | |

Exportaciones de vino de Castilla-La Mancha a RUSIA

VALOR Millones de €



- Mosto
- Granel y BiB
- Envasado



Exportaciones de vino de Castilla-La Mancha | VOLUMEN - litros

Rusia

| | | 2000 | 2005 | 2010 | 2015 | 2016 | 2017 | 2018 | 2019 | 2020 | 2021 | 2022 | var % 22/21 |
|--|--|------------------|-------------------|--------------------|-------------------|-------------------|-------------------|-------------------|-------------------|-------------------|-------------------|-------------------|----------------|
| Vino de licor | | 0 | 0 | 1.388.041 | 0 | 0 | 0 | 0 | 0 | 0 | 0 | 0 | - |
| Vino espumoso | | 0 | 0 | 0 | 0 | 0 | 1 | 0 | 0 | 18.202 | 612 | 165.285 | 26.907,4% |
| Vino de aguja | | 0 | 13.860 | 0 | 0 | 0 | 65.680 | 0 | 0 | 0 | 0 | 0 | - |
| Vino con DOP envasado | | 85.185 | 221.712 | 143.814 | 217.440 | 27.679 | 344.687 | 208.063 | 385.125 | 328.391 | 226.434 | 1.158.095 | 411,4% |
| Vino blanco | | 29.817 | 52.457 | 49.163 | 88.110 | 5.600 | 156.163 | 56.639 | 146.401 | 147.194 | 100.595 | 380.558 | 278,3% |
| Vino tinto y rosado | | 55.368 | 169.255 | 94.651 | 129.330 | 21.979 | 188.524 | 151.424 | 238.724 | 181.197 | 125.839 | 777.537 | 517,9% |
| Resto envasado | | 79.713 | 5.410.873 | 22.746.163 | 1.162.639 | 632.810 | 1.484.758 | 1.203.934 | 1.679.667 | 1.222.236 | 1.440.240 | 2.679.336 | 86,0% |
| Vino blanco | | 25.119 | 2.275.275 | 517.629 | 517.629 | 284.226 | 662.423 | 503.895 | 761.817 | 588.717 | 600.773 | 1.216.933 | 102,9% |
| Vino tinto y rosado | | 54.594 | 3.135.598 | 7.208.641 | 645.010 | 348.584 | 822.335 | 700.039 | 917.850 | 633.519 | 839.467 | 1.460.403 | 74,0% |
| Vino con IGP envasado | | 0 | 0 | 764.218 | 44.905 | 11.980 | 99.654 | 365.187 | 276.648 | 51.303 | 214.063 | 378.966 | 77,0% |
| Vino blanco | | | | 336.073 | 15.088 | 2.800 | 56.274 | 122.732 | 96.582 | 14.197 | 77.197 | 178.739 | 131,5% |
| Vino tinto y rosado | | | | 428.145 | 29.817 | 9.180 | 43.410 | 242.455 | 180.066 | 37.106 | 136.866 | 200.227 | 46,3% |
| Vino con VARIEDAD envasado | | 0 | 0 | 20.391 | 180.306 | 104.220 | 182.452 | 186.771 | 250.040 | 204.014 | 403.475 | 1.483.388 | 267,7% |
| Vino blanco | | | | | 72.846 | 45.360 | 77.670 | 78.479 | 104.205 | 99.382 | 151.868 | 707.814 | 368,1% |
| Vino tinto y rosado | | | | 18.771 | 107.460 | 58.860 | 104.782 | 108.292 | 145.635 | 104.632 | 251.607 | 775.474 | 208,2% |
| Vino sin IC envasado | | 0 | 0 | 21.961.554 | 937.428 | 516.610 | 1.202.622 | 651.976 | 1.152.979 | 966.919 | 822.702 | 816.982 | -0,7% |
| Vino blanco | | | | 429.695 | 429.695 | 236.066 | 528.479 | 302.684 | 561.030 | 475.138 | 332.280 | 332.280 | 23,3% |
| Vino tinto y rosado | | | | 6.761.725 | 507.733 | 280.544 | 674.143 | 349.292 | 591.949 | 491.781 | 450.994 | 484.702 | 7,5% |
| TOTAL VINO TRANQUILO ENVASADO | | 164.898 | 5.632.585 | 22.899.977 | 1.380.079 | 660.389 | 1.829.445 | 1.411.997 | 2.064.792 | 1.550.627 | 1.666.674 | 3.837.431 | 130,2% |
| Vino con DOP a granel + entre 2 y 10 l. | | 5.400 | 48.039 | 0 | 47.820 | 0 | 0 | 30.360 | 41.580 | 51.620 | 32.196 | 34.320 | 6,6% |
| Vino blanco | | 1.350 | 0 | 0 | 0 | 0 | 0 | 14.520 | 16.500 | 28.380 | 15.696 | 19.800 | 26,1% |
| Vino tinto y rosado | | 4.050 | 48.039 | 0 | 47.820 | 0 | 0 | 15.840 | 25.080 | 23.100 | 16.500 | 14.520 | -12,0% |
| Vino pples DOP sin dif color | | -- | -- | -- | -- | -- | -- | 0 | 0 | 0 | 0 | 0 | -- |
| Resto granel | | 2.700 | 26.805.060 | 73.102.646 | 76.536.251 | 48.318.710 | 23.850.108 | 19.683.468 | 38.354.138 | 7.088.683 | 1.689.031 | 145.200 | -91,4% |
| Vino blanco | | 0 | 8.027.198 | 56.423.871 | 46.822.353 | 17.018.024 | 4.849.490 | 18.413.297 | 30.632.737 | 6.081.189 | 686.111 | 0 | -100,0% |
| Vino tinto y rosado | | 2.700 | 18.777.862 | 16.678.775 | 29.713.898 | 31.300.686 | 18.978.654 | 1.270.171 | 6.980.980 | 1.007.494 | 1.002.920 | 145.200 | -85,5% |
| Vino con IGP a granel + entre 2 y 10 l. | | 0 | 0 | 0 | 0 | 0 | 43.384 | 0 | 0 | 95.702 | 0 | 0 | -- |
| Vino blanco | | | | | | | 0 | 0 | 0 | 0 | 0 | 0 | -- |
| Vino tinto y rosado | | | | | | | 43.384 | 0 | 0 | 95.702 | 0 | 0 | -- |
| Vino con VARIEDAD a granel + entre 2 y 10 l. | | 0 | 0 | 0 | 1.237.567 | 72.000 | 90.075 | 0 | 1.097.920 | 72.000 | 360.275 | 0 | -100,0% |
| Vino blanco | | | | | 229.495 | 0 | 21.994 | 0 | 741.041 | 0 | 227.167 | 0 | -100,0% |
| Vino tinto y rosado | | | | | 1.008.072 | 72.000 | 68.081 | 0 | 356.879 | 72.000 | 133.108 | 0 | -100,0% |
| Vino sin IC a granel + entre 2 y 10 l. | | 0 | 0 | 73.102.646 | 75.298.684 | 48.246.710 | 23.716.649 | 19.683.468 | 37.256.218 | 6.920.981 | 1.328.756 | 145.200 | -89,1% |
| Vino blanco | | | | | 56.423.871 | 46.592.899 | 17.018.024 | 4.849.490 | 18.413.297 | 30.632.737 | 6.081.189 | 458.944 | -100,0% |
| Vino tinto y rosado | | | | | 16.678.775 | 28.705.826 | 31.228.686 | 18.867.189 | 1.270.171 | 6.589.731 | 869.812 | 145.200 | -83,3% |
| TOTAL VINO TRANQUILO A GRANEL + ENTRE 2 y 10 l. | | 8.100 | 26.853.099 | 73.102.646 | 76.584.071 | 48.318.710 | 23.850.108 | 19.713.828 | 38.395.718 | 7.140.163 | 1.721.227 | 179.520 | -89,6% |
| BIB TOTAL VINO TRANQUILO ENTRE 2 y 10 l. | | 0 | 0 | 0 | 0 | 0 | 30.360 | 75.330 | 51.480 | 54.696 | 34.320 | 0 | -37,3% |
| Vino con DOP a granel y > 10l. | | 0 | 0 | 0 | 0 | 0 | 0 | 0 | 0 | 0 | 0 | 0 | -- |
| Vino blanco | | -- | -- | -- | -- | -- | 0 | 0 | 0 | 0 | 0 | 0 | -- |
| Vino tinto y rosado | | -- | -- | -- | -- | -- | 0 | 0 | 0 | 0 | 0 | 0 | -- |
| Vino pples DOP sin dif color | | -- | -- | -- | -- | -- | 0 | 0 | 0 | 0 | 0 | 0 | -- |
| Vino con IGP a granel y > 10l. | | 0 | 0 | 0 | 0 | 0 | 43.384 | 0 | 0 | 95.702 | 0 | 0 | -- |
| Vino blanco | | -- | -- | -- | -- | -- | 0 | 0 | 0 | 0 | 0 | 0 | -- |
| Vino tinto y rosado | | -- | -- | -- | -- | -- | 43.384 | 0 | 0 | 95.702 | 0 | 0 | -- |
| Vino con VARIEDAD a granel y > 10l. | | 0 | 0 | 0 | 0 | 0 | 90.075 | 0 | 1.097.920 | 72.000 | 337.775 | 0 | -100,0% |
| Vino blanco | | -- | -- | -- | -- | -- | 21.994 | 0 | 741.041 | 0 | 216.817 | 0 | -100,0% |
| Vino tinto y rosado | | -- | -- | -- | -- | -- | 68.081 | 0 | 356.879 | 72.000 | 120.958 | 0 | -100,0% |
| Vino sin IC a granel y > 10l. | | 0 | 0 | 0 | 0 | 0 | 23.716.649 | 19.683.468 | 37.222.468 | 6.920.981 | 1.328.756 | 145.200 | -89,1% |
| Vino blanco | | -- | -- | -- | -- | -- | 4.849.460 | 18.413.297 | 30.632.737 | 6.081.189 | 458.944 | 0 | -100,0% |
| Vino tinto y rosado | | -- | -- | -- | -- | -- | 18.867.189 | 1.270.171 | 6.589.731 | 869.812 | 869.812 | 145.200 | -83,3% |
| TOTAL VINO TRANQUILO A GRANEL Y > 10l. | | 0 | 0 | 0 | 0 | 0 | 23.850.108 | 19.683.468 | 38.320.388 | 7.088.683 | 1.666.531 | 145.200 | -91,3% |
| Vino tranquilo | | 172.998 | 32.485.684 | 95.992.823 | 77.964.150 | 48.979.099 | 25.679.553 | 21.125.825 | 40.460.510 | 8.680.790 | 3.387.981 | 4.018.951 | 18,6% |
| Vino con DOP | | 90.585 | 269.751 | 143.814 | 265.260 | 27.679 | 344.687 | 238.423 | 428.705 | 370.871 | 258.630 | 1.192.415 | 361,1% |
| Vino con IGP | | 0 | 0 | 764.218 | 44.905 | 11.980 | 143.068 | 365.187 | 276.648 | 51.303 | 214.063 | 378.966 | 77,0% |
| Vino con ind. variedad | | 0 | 0 | 20.391 | 1.417.873 | 176.220 | 272.527 | 186.771 | 1.347.960 | 763.750 | 1.483.388 | 94,2% | |
| Vino sin IC | | 0 | 0 | 95.064.200 | 76.236.112 | 48.763.320 | 24.919.271 | 20.335.444 | 38.409.197 | 7.887.900 | 2.151.458 | 962.182 | -55,3% |
| TOTAL Vino | | 172.998 | 32.499.544 | 97.380.664 | 77.964.150 | 48.979.099 | 25.745.234 | 21.125.825 | 40.460.510 | 8.708.992 | 3.388.513 | 4.182.236 | 23,4% |
| Vino aromatizado | | 0 | 110.700 | 0 | 0 | 0 | 0 | 0 | 0 | 13.356 | 47.520 | 0 | -100,0% |
| Mosto | | 1.044.478 | 4.177.234 | 9.610.258 | 14.333.949 | 16.564.872 | 25.254.562 | 10.866.232 | 11.946.980 | 7.486.320 | 9.814.560 | 7.007.804 | -26,6% |
| Vinagre | | 0 | 3.252 | 0 | 0 | 0 | 0 | 0 | 0 | 893 | 1.511 | 0 | 69,2% |
| TOTAL PRODUCTOS VÍNICOS | | 1.217.476 | 36.790.730 | 106.990.922 | 92.298.099 | 65.543.771 | 50.999.796 | 31.992.057 | 52.407.490 | 16.195.312 | 13.217.322 | 11.239.071 | -15,0% |

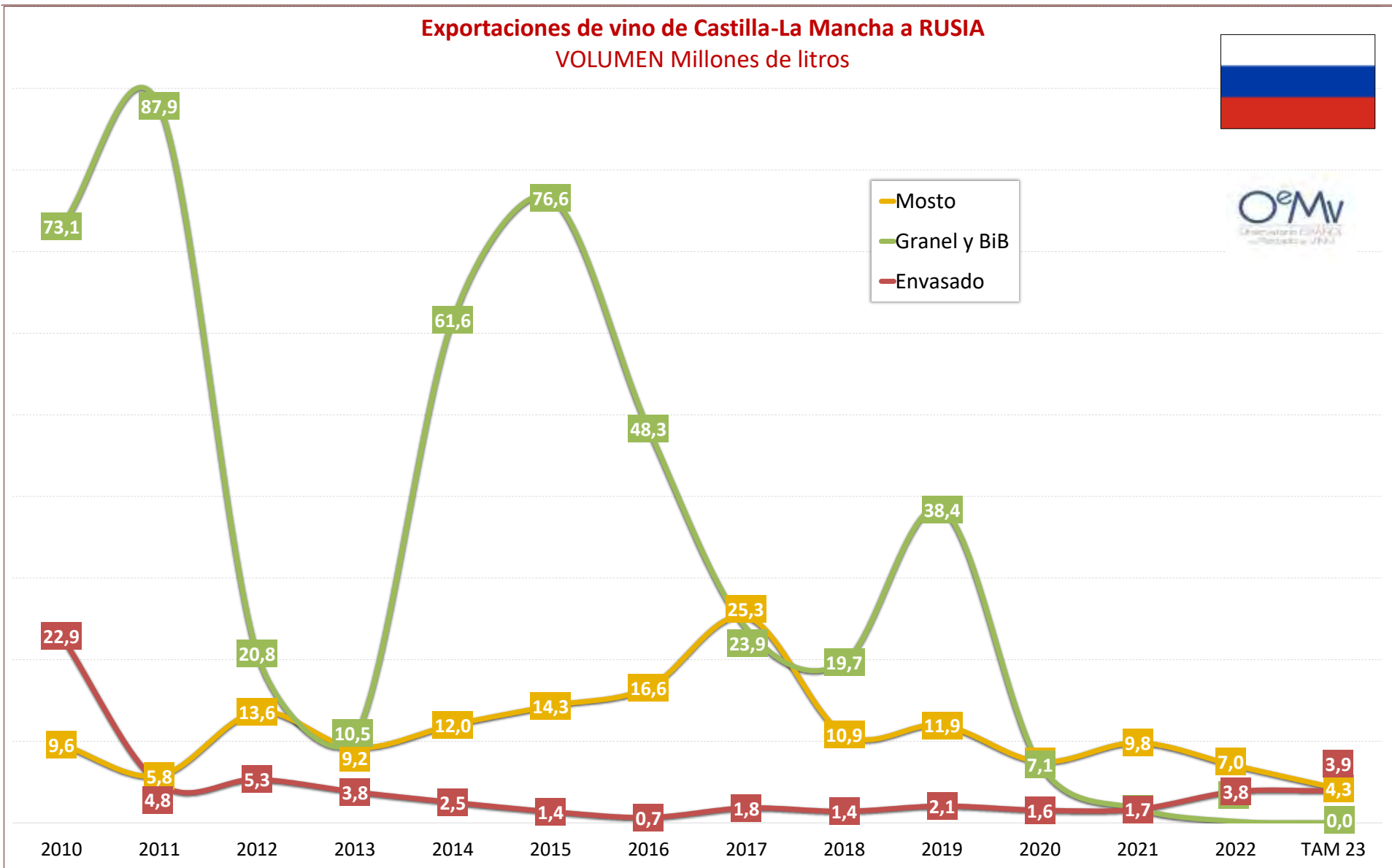
| Interanual | | | Acumulado | | |
|------------|-----------|-------------|------------|------------|-------------|
| oct-22 | oct-23 | var % 23/22 | ene-oct 22 | ene-oct 23 | var % 23/22 |
| 0 | 0 | -- | 0 | 0 | -- |
| 87.570 | 218.628 | 149,7% | 87.570 | 140.913 | 60,9% |
| 0 | 20.700 | -- | 0 | 20.700 | -- |
| 683.262 | 1.192.108 | 74,5% | 629.825 | 663.838 | 5,4% |
| 281.730 | 375.423 | 33,3% | 237.293 | 232.158 | -2,2% |
| 401.532 | 816.685 | 103,4% | 392.532 | 431.680 | 10,0% |
| 1.722.662 | 2.728.627 | 58,4% | 1.355.113 | 1.404.404 | 3,6% |
| 754.155 | 1.390.884 | 84,4% | 631.092 | 803.043 | 27,2% |
| 968.507 | 1.337.743 | 38,1% | 724.021 | 601.361 | -16,9% |
| 373.678 | 728.764 | 95,0% | 298.641 | 648.439 | 117,1% |
| 173.316 | 383.460 | 121,2% | 132.839 | 337.560 | 154,1% |
| 200.362 | 345.304 | 72,3% | 165.802 | 310.879 | 87,5% |
| 661.185 | 1.270.836 | 92,2% | 559.801 | 347.249 | -38,0% |
| 307.962 | 670.921 | 117,9% | 268.832 | 231.839 | -13,8% |
| 353.223 | 599.915 | 69,8% | 290.969 | 115.410 | -80,3% |
| 687.799 | 729.027 | 6,0% | 496.671 | 408.716 | -17,7% |
| 272.877 | 336.503 | 23,3% | 229.421 | 233.644 | 1,8% |
| 414.922 | 392.524 | -5,4% | 267.250 | | |

Exportaciones de vino de Castilla-La Mancha a RUSIA

VOLUMEN Millones de litros



- Mosto
- Granel y BiB
- Envasado



Exportaciones de vino de Castilla-La Mancha | PRECIO MEDIO - €/litro

| Rusia | | 2000 | 2005 | 2010 | 2015 | 2016 | 2017 | 2018 | 2019 | 2020 | 2021 | 2022 | var % 22/21 | Interanual | | | Acumulado | | | |
|---|--|------|------|------|------|------|-----------|------|------|------|------|--------|-------------|------------|--------|--------|-------------|------------|------------|-------------|
| | | | | | | | | | | | | | | | oct-22 | oct-23 | var % 23/22 | ene-oct 22 | ene-oct 23 | var % 23/22 |
| Vino de licor | | -- | -- | 0,53 | -- | -- | -- | -- | -- | -- | -- | -- | -- | -- | -- | -- | -- | -- | -- | -- |
| Vino espumoso | | -- | -- | -- | -- | -- | 18.000,00 | -- | -- | 2,05 | 3,76 | 2,00 | -46,8% | 1,99 | 1,95 | -1,8% | 1,99 | 1,91 | -3,7% | |
| Vino de aguja | | -- | 0,78 | -- | -- | -- | 0,37 | -- | -- | -- | -- | -- | -- | -- | 1,87 | -- | -- | -- | 1,87 | -- |
| E N V A S A D O | Vino con DOP envasado | 1,90 | 1,12 | 1,82 | 1,18 | 1,70 | 1,31 | 1,58 | 1,50 | 1,50 | 1,34 | 1,67 | 23,9% | 1,66 | 1,74 | 4,5% | 1,70 | 1,82 | 7,5% | |
| | Vino blanco | 1,85 | 0,98 | 1,59 | 1,14 | 1,77 | 1,03 | 1,52 | 1,43 | 1,44 | 1,30 | 1,85 | 42,3% | 1,73 | 1,86 | 7,6% | 1,81 | 1,83 | 1,0% | |
| | Vino tinto y rosado | 2,03 | 1,16 | 1,94 | 1,21 | 1,67 | 1,54 | 1,60 | 1,54 | 1,55 | 1,38 | 1,58 | 14,1% | 1,62 | 1,68 | 3,9% | 1,62 | 1,82 | 12,0% | |
| | Resto envasado | 0,86 | 0,64 | 0,43 | 0,96 | 1,07 | 1,08 | 1,32 | 1,23 | 1,11 | 0,93 | 1,17 | 25,2% | 1,14 | 1,38 | 21,4% | 1,18 | 1,59 | 34,8% | |
| | Vino blanco | 0,85 | 0,64 | 0,36 | 0,96 | 1,05 | 1,09 | 1,31 | 1,21 | 1,09 | 0,95 | 1,19 | 25,1% | 1,16 | 1,37 | 18,5% | 1,16 | 1,49 | 27,9% | |
| | Vino tinto y rosado | 0,67 | 0,64 | 0,57 | 0,96 | 1,09 | 1,08 | 1,34 | 1,24 | 1,13 | 0,92 | 1,15 | 25,1% | 1,12 | 1,39 | 23,9% | 1,20 | 1,73 | 44,6% | |
| | Vino con IGP envasado | -- | -- | 1,06 | 1,13 | 1,01 | 1,29 | 1,54 | 1,58 | 1,47 | 1,33 | 1,46 | 9,4% | 1,28 | 1,80 | 40,6% | 1,29 | 1,77 | 37,2% | |
| | Vino blanco | -- | -- | 1,09 | 1,05 | 1,04 | 1,25 | 1,53 | 1,63 | 1,44 | 1,27 | 1,31 | 3,0% | 1,29 | 1,42 | 10,3% | 1,29 | 1,43 | 11,2% | |
| | Vino tinto y rosado | -- | -- | 1,06 | 1,18 | 1,00 | 1,36 | 1,55 | 1,55 | 1,49 | 1,37 | 1,59 | 16,4% | 1,28 | 2,23 | 74,3% | 1,29 | 2,14 | 65,5% | |
| | Vino con VARIEDAD envasado | -- | -- | 2,12 | 1,04 | 1,07 | 1,21 | 1,44 | 1,26 | 1,02 | 0,89 | 1,03 | 15,4% | 0,99 | 1,19 | 20,0% | 0,98 | 1,54 | 56,7% | |
| | Vino blanco | -- | -- | 1,47 | 1,05 | 1,07 | 1,21 | 1,48 | 1,26 | 1,03 | 0,88 | 1,11 | 25,3% | 0,99 | 1,35 | 36,7% | 1,01 | 1,71 | 69,1% | |
| | Vino tinto y rosado | -- | -- | 2,18 | 1,04 | 1,07 | 1,22 | 1,41 | 1,26 | 1,02 | 0,89 | 0,95 | 8,7% | 0,99 | 1,00 | 1,3% | 0,96 | 1,20 | 25,3% | |
| | Vino sin IC envasado | -- | -- | 0,40 | 0,93 | 1,08 | 1,05 | 1,17 | 1,13 | 1,11 | 0,85 | 1,29 | 51,6% | 1,20 | 1,29 | 7,7% | 1,34 | 1,36 | 1,1% | |
| Vino blanco | -- | -- | 0,35 | 0,94 | 1,05 | 1,05 | 1,18 | 1,13 | 1,09 | 0,91 | 1,29 | 42,2% | 1,26 | 1,35 | 6,9% | 1,28 | 1,36 | 6,4% | | |
| Vino tinto y rosado | -- | -- | 0,53 | 0,92 | 1,10 | 1,04 | 1,16 | 1,14 | 1,13 | 0,80 | 1,28 | 60,6% | 1,15 | 1,24 | 7,1% | 1,40 | 1,35 | -3,1% | | |
| TOTAL VINO TRANQUILO ENVASADO | | 1,40 | 0,66 | 0,44 | 0,99 | 1,10 | 1,13 | 1,36 | 1,28 | 1,19 | 0,99 | 1,32 | 33,3% | 1,29 | 1,49 | 15,7% | 1,34 | 1,67 | 23,9% | |
| G R A N E L + E N T R E 2 Y 10 l | Vino con DOP a granel + entre 2 y 10 l. | 0,81 | 0,72 | -- | 0,53 | -- | -- | 1,06 | 1,05 | 1,05 | 1,07 | 1,20 | 12,9% | 1,15 | -- | -- | 1,20 | -- | -- | |
| | Vino blanco | 0,81 | -- | -- | -- | -- | -- | 1,05 | 1,05 | 1,05 | 1,00 | 1,22 | 21,9% | 1,16 | -- | -- | 1,22 | -- | -- | |
| | Vino tinto y rosado | 0,81 | 0,72 | -- | 0,53 | -- | -- | 1,06 | 1,05 | 1,05 | 1,13 | 1,18 | 4,9% | 1,13 | -- | -- | 1,18 | -- | -- | |
| | Vino pples DOP sin dif color | -- | -- | -- | -- | -- | -- | -- | -- | -- | -- | -- | -- | -- | -- | -- | -- | -- | -- | -- |
| | Resto granel | 0,75 | 0,28 | 0,26 | 0,32 | 0,35 | 0,44 | 0,51 | 0,47 | 0,50 | 0,39 | 0,53 | 36,3% | 0,53 | -- | -- | 0,53 | -- | -- | |
| | Vino blanco | -- | 0,27 | 0,25 | 0,32 | 0,34 | 0,44 | 0,50 | 0,48 | 0,49 | 0,33 | -- | -- | 0,38 | -- | -- | -- | -- | -- | -- |
| | Vino tinto y rosado | 0,75 | 0,28 | 0,29 | 0,33 | 0,36 | 0,44 | 0,67 | 0,42 | 0,54 | 0,43 | 0,53 | 23,7% | 0,57 | -- | -- | 0,53 | -- | -- | |
| | Vino con IGP a granel + entre 2 y 10 l. | -- | -- | -- | -- | -- | 0,39 | -- | -- | 0,72 | -- | -- | -- | -- | -- | -- | -- | -- | -- | -- |
| | Vino blanco | -- | -- | -- | -- | -- | -- | -- | -- | -- | -- | -- | -- | -- | -- | -- | -- | -- | -- | -- |
| | Vino tinto y rosado | -- | -- | -- | -- | -- | 0,39 | -- | -- | 0,72 | -- | -- | -- | -- | -- | -- | -- | -- | -- | -- |
| | Vino con VARIEDAD a granel + entre 2 y 10 l. | -- | -- | -- | 0,46 | 0,47 | 0,58 | -- | 0,48 | 0,51 | 0,40 | -- | -- | 0,65 | -- | -- | -- | -- | -- | -- |
| | Vino blanco | -- | -- | -- | 0,37 | -- | 0,61 | -- | 0,46 | -- | 0,30 | -- | -- | -- | -- | -- | -- | -- | -- | -- |
| | Vino tinto y rosado | -- | -- | -- | 0,48 | 0,47 | 0,57 | -- | 0,53 | 0,51 | 0,56 | -- | -- | 0,65 | -- | -- | -- | -- | -- | -- |
| Vino sin IC a granel + entre 2 y 10 l. | -- | -- | 0,26 | 0,32 | 0,35 | 0,44 | 0,51 | 0,47 | 0,49 | 0,39 | 0,53 | 37,2% | 0,52 | -- | -- | 0,53 | -- | -- | | |
| Vino blanco | -- | -- | 0,25 | 0,32 | 0,34 | 0,44 | 0,50 | 0,48 | 0,49 | 0,35 | 0,38 | 29,9% | 0,55 | -- | -- | 0,53 | -- | -- | | |
| Vino tinto y rosado | -- | -- | 0,29 | 0,32 | 0,36 | 0,44 | 0,67 | 0,42 | 0,52 | 0,41 | 0,53 | 29,9% | 0,55 | -- | -- | 0,53 | -- | -- | | |
| TOTAL VINO TRANQUILO A GRANEL + ENTRE 2 y 10 l. | | 0,79 | 0,28 | 0,26 | 0,32 | 0,35 | 0,44 | 0,51 | 0,47 | 0,50 | 0,40 | 0,66 | 63,9% | 0,63 | -- | -- | 0,66 | -- | -- | |
| BiB | | | | | | | -- | 1,06 | 1,26 | 1,05 | 0,92 | 1,20 | 31,1% | 1,15 | -- | -- | 1,20 | -- | -- | |
| G R A N E L E S > 10 l | Vino con DOP a granel y > 10l. | -- | -- | -- | -- | -- | -- | -- | -- | -- | -- | -- | -- | -- | -- | -- | -- | -- | -- | |
| | Vino blanco | -- | -- | -- | -- | -- | -- | -- | -- | -- | -- | -- | -- | -- | -- | -- | -- | -- | -- | -- |
| | Vino tinto y rosado | -- | -- | -- | -- | -- | -- | -- | -- | -- | -- | -- | -- | -- | -- | -- | -- | -- | -- | -- |
| | Vino pples DOP sin dif color | -- | -- | -- | -- | -- | -- | -- | -- | -- | -- | -- | -- | -- | -- | -- | -- | -- | -- | -- |
| | Vino con IGP a granel y > 10l. | -- | -- | -- | -- | -- | 0,39 | -- | -- | 0,72 | -- | -- | -- | -- | -- | -- | -- | -- | -- | -- |
| | Vino blanco | -- | -- | -- | -- | -- | -- | -- | -- | -- | -- | -- | -- | -- | -- | -- | -- | -- | -- | -- |
| | Vino tinto y rosado | -- | -- | -- | -- | -- | 0,39 | -- | -- | 0,72 | -- | -- | -- | -- | -- | -- | -- | -- | -- | -- |
| | Vino con VARIEDAD a granel y > 10l. | -- | -- | -- | 0,58 | -- | 0,61 | -- | 0,48 | 0,51 | 0,38 | -- | -- | 0,65 | -- | -- | -- | -- | -- | -- |
| | Vino blanco | -- | -- | -- | 0,37 | -- | 0,61 | -- | 0,46 | -- | 0,29 | -- | -- | -- | -- | -- | -- | -- | -- | -- |
| | Vino tinto y rosado | -- | -- | -- | 0,48 | 0,47 | 0,57 | -- | 0,53 | 0,51 | 0,55 | -- | -- | 0,65 | -- | -- | -- | -- | -- | -- |
| | Vino sin IC a granel y > 10l. | -- | -- | 0,44 | 0,32 | 0,35 | 0,44 | 0,51 | 0,47 | 0,49 | 0,39 | 0,53 | 37,2% | 0,52 | -- | -- | 0,53 | -- | -- | |
| | Vino blanco | -- | -- | 0,25 | 0,32 | 0,34 | 0,44 | 0,50 | 0,48 | 0,49 | 0,35 | 0,38 | 29,9% | 0,55 | -- | -- | 0,53 | -- | -- | |
| | Vino tinto y rosado | -- | -- | 0,29 | 0,32 | 0,36 | 0,44 | 0,67 | 0,41 | 0,52 | 0,41 | 0,53 | 29,9% | 0,55 | -- | -- | 0,53 | -- | -- | |
| TOTAL VINO TRANQUILO A GRANEL Y > 10l. | | | | | | | 0,44 | 0,51 | 0,47 | 0,50 | 0,39 | 0,53 | 37,8% | 0,53 | -- | -- | 0,53 | -- | -- | |
| Vino tranquilo | 1,37 | 0,34 | 0,30 | 0,33 | 0,36 | 0,49 | 0,56 | 0,51 | 0,52 | 0,69 | 1,29 | 86,4% | 1,21 | 1,49 | 22,4% | 1,29 | 1,67 | 29,4% | | |
| Vino con DOP | 1,83 | 1,05 | 1,82 | 1,07 | 1,73 | 1,31 | 1,51 | 1,45 | 1,44 | 1,31 | 1,65 | 28,1% | 1,63 | 1,74 | 6,6% | 1,67 | 1,82 | 9,2% | | |
| Vino con IGP | -- | -- | 1,06 | 1,13 | 1,01 | 1,02 | 1,54 | 1,58 | 1,44 | 1,33 | 1,46 | 9,4% | 1,28 | 1,80 | 40,6% | 1,29 | 1,77 | 37,2% | | |
| Vino con ind. variedad | -- | -- | 2,12 | 0,54 | 0,62 | 1,00 | 1,44 | 0,63 | 0,89 | 0,66 | 1,03 | 56,8% | 0,98 | 1,19 | 21,5% | 0,98 | 1,54 | 56,7% | | |
| Vino sin IC | -- | -- | 0,29 | 0,33 | 0,36 | 0,47 | 0,53 | 0,49 | 0,57 | 0,56 | 1,17 | 107,9% | 1,03 | 1,29 | 24,8% | 1,16 | 1,36 | 17,1% | | |
| TOTAL Vino | | 1,37 | 0,34 | 0,31 | 0,33 | 0,36 | 0,49 | 0,56 | 0,51 | 0,63 | 0,69 | 1,32 | 90,3% | 1,24 | 1,51 | 22,2% | 1,31 | 1,68 | 28,0% | |
| Vino aromatizado | -- | 0,46 | -- | -- | -- | -- | -- | -- | -- | 1,14 | 0,82 | -28,1% | 0,82 | -- | -- | -- | 0,82 | -- | -- | |
| Mosto | 1,04 | 0,25 | 0,29 | 0,39 | 0,34 | 0,35 | 0,45 | 0,35 | 0,37 | 0,34 | 0,40 | 18,6% | 0,40 | 0,42 | 6,2% | 0,40 | 0,43 | 7,9% | | |
| Vinagre | -- | 0,43 | -- | -- | -- | -- | -- | -- | -- | 6,39 | 7,12 | 11,4% | 7,12 | 6,58 | -7,5% | 7,12 | 6,58 | -7,5% | | |
| TOTAL PRODUCTOS VÍNICOS | | 1,09 | 0,33 | 0,30 | 0,34 | 0,36 | 0,42 | 0,53 | 0,48 | 0,51 | 0,43 | 0,74 | 73,3% | 0,61 | 0,96 | 56,5% | 0,66 | 0,95 | 44,9% | |

Exportaciones de vino de Castilla-La Mancha a RUSIA

PRECIO MEDIO €/litro



- Envasado
- Granel y BiB
- Mosto

